

Ministerul Agriculturii, Dezvoltării Regionale și Mediului  
INSPECTORATUL PENTRU PROTECȚIA MEDIULUI

**ANUARUL IPM – 2020**  
*„Protecția mediului  
în Republica Moldova”*

Chișinău: Inspectoratul pentru Protecția Mediului; [www.ipm.gov.md](http://www.ipm.gov.md); [mediu@ipm.gov.md](mailto:mediu@ipm.gov.md); 2021; 399 pag.; 100 ex. (suport de hârtie).

Anuarul reprezintă raportul sintetizat al activităților controlului ecologic de stat și este destinat pentru utilizare autorităților guvernamentale și administrației publice, instituțiilor și specialiștilor de profil ecologic, instituțiilor de cercetare, agenților economici și societății civile.

Utilizarea datelor din Anuar se face cu indicarea sursei.

**Colegiul de redacție al Anuarului IPM – 2020  
„Protecția mediului în Republica Moldova”.**

**Gheorghe MANJERU**, șef al Inspectoratului (președinte)

**Victor DUMNEANU**, șef adjunct al Inspectoratului

**Daniel ZUGRAVU**, șef adjunct al Inspectoratului

**Igor PȘENICINÎI**, șef, direcția juridică

**Veronica FOCȘA**, șef, direcția control gestionare deșeuri și substanțe chimice

**Victoria CĂUȘU**, șef, direcția finanțe și logistică

**Valentina MOISEI**, șef adjunct, direcția control fond forestier, arii naturale protejate și spații verzi

**Tatiana VACARCIUC**, specialist principal, serviciul sinteze informaționale și relații cu publicul

**Maria ȘEREMET**, specialist superior, serviciul sinteze informaționale și relații cu publicul

**Coordonator de redacție:**

**Victor DUMNEANU**, șef adjunct al Inspectoratului

**Culegere și procesare computerizată:**

**Tatiana VACARCIUC**, specialist principal, serviciul sinteze informaționale și relații cu publicul

**Maria ȘEREMET**, specialist superior, serviciul sinteze informaționale și relații cu publicul

Redactor tehnic: **Maria ȘEREMET**

Lector: **Marcela MARDARE**

Pre-press: **Liubovi CEBAN**

Copertă: **Sergiu MARDARI**

**Descrierea CIP a Camerei Naționale a Cărții din Republica Moldova**

**Inspectoratul pentru Protecția Mediului.** Anuarul IPM – 2020 „Protecția mediului în Republica Moldova” / Ministerul Agriculturii, Dezvoltării Regionale și Mediului, Inspectoratul pentru Protecția Mediului ; colegiul de redacție: Gheorghe Manjeru (președinte) [et al.]. – Chișinău : Pontos, 2021 (Tipogr. „Europress”). – 380 p. : fig., fot., tab.

Referințe bibliogr. la sfârșitul compartimentelor. – 300 ex.

ISBN 978-9975-72-565-1.

504.064.3:574(478)(058)

I-56

Editura PONTOS, str. 31 August 1989, nr. 98

MD-2004, Chișinău, tel.: 022 23 22 18

[editura.pontos@gmail.com](mailto:editura.pontos@gmail.com)

[www.facebook.com/editurapontos.md](http://www.facebook.com/editurapontos.md)

Tipar executat la Tipografia EUROPRESS

str. Maria Lătărețu 32, Chișinău,

tel.: 022 22 75 81 90, 022 22 59 20 20

[europress@mail.ru](mailto:europress@mail.ru)

## CUPRINS

|  |     |
|--|-----|
| <b>CUVÂNT ÎNAINTE</b> .....  | 5   |
| <i>Gheorghe MANJERU, Șeful Inspectoratului pentru Protecția Mediului</i>   |     |
| <b>I. PROTECȚIA ȘI UTILIZAREA RESURSELOR DE APĂ</b> .....  | 8   |
| <i>Victor DUMNEANU, Șef adjunct al Inspectoratului pentru Protecția Mediului</i>   |     |
| <i>Alina BOTNARIUC, Șef, Direcția control gestionare resurse de apă și aer atmosferic</i>                                  |     |
| <i>Galina CEH, Inspector principal, Direcția control gestionare resurse de apă și aer atmosferic</i>                       |     |
| <b>II. PROTECȚIA AERULUI ATMOSFERIC</b> .....  | 26  |
| <i>Victor DUMNEANU, Șef adjunct al Inspectoratului pentru Protecția Mediului</i>   |     |
| <i>Galina CEH, Inspector principal, Direcția control gestionare resurse de apă și aer atmosferic</i>                       |     |
| <i>Cristina GHEORGHÎȚA, Inspector superior, Direcția control gestionare resurse de apă și aer atmosferic</i>               |     |
| <b>III. MANAGEMENTUL DEȘEURILOR ȘI SUBSTANȚELOR CHIMICE</b> .....  | 49  |
| <i>Veronica FOCȘA, Șef, Direcția control gestionare deșeuri și substanțe chimice</i>                                       |     |
| <i>Maxim BRUMA, Inspector principal, Direcția control gestionare deșeuri și substanțe chimice</i>                          |     |
| <i>Rodica POPRIȚAC, Inspector principal, Direcția control gestionare deșeuri și substanțe chimice</i>                      |     |
| <b>IV. PROTECȚIA RESURSELOR MINERALE</b> .....   | 106 |
| <i>Gheorghe ROȘCA, Șef, Direcția control geologic și resurse funciare</i>  |     |
| <b>V. PROTECȚIA RESURSELOR FUNCiare</b> .....  | 118 |
| <i>Dumitru APARATU, Inspector principal, Direcția control geologic și resurse funciare</i>                                 |     |
| <b>VI. PROTECȚIA FLOREI: FOND FORESTIER, ARII NATURALE PROTEJATE, SPAȚII VERZI</b> .....                                   | 127 |
| <i>Daniel ZUGRAVU, Șef adjunct, Inspectoratul pentru Protecția Mediului</i>  |     |
| <i>Valentina MOISEI, Șef adjunct, Direcția control fond forestier, arii naturale protejate și spații verzi</i>             |     |
| <b>VII. PROTECȚIA FAUNEI: RESURSE CINEGETICE ȘI PISCICOLE, STAREA ȘI CONTROLUL PRIVIND UTILIZAREA RAȚIONALĂ A ACESTORA</b> |     |
| <i>Daniel ZUGRAVU, Șef adjunct, Inspectoratul pentru Protecția Mediului</i>  |     |
| <i>Ion BOTNARIUC, Șef adjunct, Direcția control resurse cinegetice și piscicole</i>  |     |
| <b>VIII. ASISTENȚA JURIDICĂ ȘI COMBATEREA CONTRAVENȚIILOR DE MEDIU</b> .....   | 163 |
| <i>Igor PȘENICINÎL, Șef, Direcția juridică</i>   |     |
| <b>IX. ASPECTE ECONOMICO-FINANCIARE ÎN ACTIVITATEA INSPECTORATULUI</b> ..  | 172 |
| <i>Victoria CĂUȘU, Șef, Direcția finanțe și logistică</i>  |     |
| <b>X. ACȚIUNI PARTICIPATIVE DE MEDIU ȘI DE EDUCAȚIE ECOLOGICĂ</b> .....  | 177 |
| <i>Tatiana VACARCIUC, Specialist principal, Serviciul sinteze informaționale și relații cu publicul</i>                    |     |
| <b>XI. ABORDAREA STATISTICĂ A INFORMAȚIEI DE MEDIU</b> .....   | 190 |
| <i>Maria ȘEREMET, specialist superior, Serviciul sinteze informaționale și relații cu publicul</i>                         |     |
| <b>XII. CONCLUZII ȘI OBIECTIVE</b> .....   | 377 |
| <i>Gheorghe MANJERU, Șeful Inspectoratului pentru Protecția Mediului</i>   |     |
| <b>BIBLIOGRAFIE (acte legislative și normative de bază utilizate)</b> .....  | 379 |
| <b>ABREVIERI</b> .....   | 380 |



## CUVÂNT ÎNAINTE



**Gheorghe MANJERU,**  
*Șeful Inspectoratului pentru  
Protecția Mediului*

Protejarea mediului înconjurător în beneficiul generațiilor viitoare reprezintă una din provocările majore ale epocii noastre. Numărul speciilor de plante și animale aflate pe cale de dispariție este în creștere, emisiile industriale afectează aerul pe care îl respirăm, iar cantitatea de plastic care poluează resursele acvatice, funciare, fondul forestier este în continuă creștere. În vederea schimbării cursului evenimentelor și a conservării spațiului nostru natural pentru viitor, Inspectoratul pentru Protecția Mediului contribuie indiscutabil cu competențele sale la acest proces, care cuprind domeniile protecției florei, faunei, aerului, apei, solului și asigurării utilizării raționale a resurselor naturale.

La nivel procedural și aplicativ, conform Regulamentului cu privire la organizarea și funcționarea Inspectoratului pentru Protecția Mediului (IPM), responsabilitățile principale ale IPM țin de: exercitarea controlului și supravegherii de stat asupra respectării actelor normative în domeniul protecției mediului și utilizării raționale a resurselor naturale la întreprinderi, instituții, organizații, cu orice tip de proprietate și formă juridică de organizare; prevenirea, contracararea cazurilor de încălcare a legislației privind protecția mediului și utilizarea rațională a resurselor naturale; coordonarea activităților cu impact asupra mediului înconjurător, susceptibile cu prejudicierea și schimbarea componentelor mediului sau resurselor naturale; constatarea și examinarea cazurilor de încălcare a legislației privind protecția mediului și utilizarea rațională a resurselor naturale, inclusiv contravenționale, aplicarea sancțiunilor conform legislației, calcularea și recuperarea prejudiciilor aduse componentelor mediului înconjurător; cât și exercitarea altor funcții în domeniul său de activitate, stabilite prin actele normative.

Comparativ cu anii precedenți, activitatea IPM pe segmentul aplicării legii contravenționale este în creștere.

Responsabilitățile IPM se regăsesc de fiecare dată ca soluții, atât în domeniul realizării politicilor de mediu, cât și în domeniul exercitării controlului ecologic. Conform Legii nr.131 din 08.06.2012 cu privire la controlul activității de întreprinzător, IPM a întreprins acțiuni efective de combatere și sancționare a contravențiilor de mediu comise de către cetățeni și persoane juridice. Controlul ecologic de stat, flexibil, a devenit o necesitate care trebuie să răspundă situației social-economice, dar și normelor europene privitor la protecția mediului.

Inspectarea și controlul ecologic au fost realizate pe toate sectoarele de activitate. În a.2020 au fost inspectate întreprinderi și obiective, urmare la care au fost întocmite 4971

acte de control, 2 163 procese-verbale de control în rezultatul controalelor planificate și inopinate, 106 procese-verbale cu aplicarea sancțiunii în rezultatul controalelor planificate și inopinate, 4 514 procese-verbale cu privire la contravenție, 444 procese-verbale cu privire la contravenție încheiate în baza materialelor parvenite de la alte autorități, 113 decizii emise pe baza dosarelor contravenționale parvenite de la alte autorități, 65 procese-verbale cu privire la contravenție înaintate spre examinare altor autorități (în total 5 177 procese-verbale și decizii cu privire la contravenții încheiate), au fost sancționați 5 140 contravenienți, supuși amenzilor și despăgubirilor prejudiciului cauzat mediului înconjurător.

În total subdiviziunile Inspectoratului pentru Protecția Mediului au sancționat 309 persoane juridice, 115 persoane cu funcții de răspundere și 4 716 persoane fizice.

De rând cu acestea, au fost efectuate 1 607 raiduri antibraconaj în urma cărora au fost încheiate 1 107 procese-verbale, ridicate 19 arme de vânătoare și 1 255 scule de pescuit. Au fost efectuate 1 294 raiduri de combatere a tăierilor ilicite.

În baza contravențiilor constatate au fost aplicate amenzi în sumă de 6 682 650 lei, o bună parte din aceste amenzi au fost achitate în 3 zile lucrătoare de la data aplicării sancțiunii și anume, 2 977 900 lei. Această proporție arată corectitudinea aplicării sancțiunilor contravenționale ecologice. În total au fost achitate amenzi în sumă de 3 137 700 lei. Prejudiciul cauzat mediului calculat și înaintat spre achitare a constituit 22 066 443 lei și achitat benevol 1 424 065 lei.

În domeniul minier, pentru abateri de la legislație au fost întocmite 61 acte de control și încheiate 60 procese-verbale de control.

În majoritatea primăriilor activitățile asupra problemelor privind salubritatea localităților, colectarea separată a deșeurilor sunt organizate la nivel satisfăcător. S-au organizat și desfășurat acțiuni de salubritate și amenajare a localităților din țară. Astfel, de către subdiviziunile teritoriale ale IPM au fost întocmite 636 acte de inspectare, au fost încheiate 789 procese-verbale cu privire la contravenție, au fost aplicate amenzi în sumă de 686 600 lei, amenzi încasate 381 325 lei.

IPM ca autoritate publică avizează de mai mulți ani omologarea produselor de uz fitosanitar și a fertilizanților, astfel încât au fost examinate și aprobate 184 dosare.

Pe lângă activitățile de bază, Inspectoratului ca gestionar direct al informațiilor de mediu și cunoscător al situației ecologice contravenționale pe teren, îi revine un rol activ în educația ecologică a societății, astfel încât dorește să atragă societatea civilă în acțiuni ecologice cu caracter de masă.

Un loc aparte l-au avut activitățile participative de mediu de nivel național cum sunt: „Campania de primăvară de salubritate și amenajare a localităților”, Acțiunea „Râu curat de la sat la sat”, „Săptămâna Mobilității Europene”, „Ora Planetei”, Campania de înverzire a Plaiului „Un arbore pentru dăinuirea noastră” etc. Aceste acțiuni, în anul acesta pandemic, au fost desfășurate cu un număr mic de participanți.

Legat de evenimentele de mediu au fost susținute 106 ore ecologice în diferite instituții și organizații, au fost publicate materiale de mediu și s-a participat la 65 emisiuni Radio-

TV. Inspectorii de mediu au participat la 353 întruniri, seminare, conferințe, vizite de lucru. Toate aceste activități țin de educația ecologică și formarea unui comportament socio-ecologic adecvat. Important pentru formarea unui astfel de comportament este și examinarea petițiilor, care au fost examinate în număr de 1 723.

Mai nou, în anul 2020 a fost încheiat un Acord de colaborare între IPM și Centrul Național de Mediu, unde Inspectoratului i-a revenit rolul de gestionare a Platformei „EcoAlert”, platformă care permite cetățenilor să sesizeze rapid și ușor despre problemele de mediu și folosirea irațională a resurselor naturale în Republica Moldova.

IPM acordă o mare atenție relațiilor cu publicul la diferite nivele. În acest scop IPM administrează efectiv Platforma EcoAlert și linia fierbinte – „Telefonul verde”.

Într-un final, sub aspect informativ și totalizator, Inspectoratul elaborează și editează anual **Anuarul IPM „Protecția mediului în Republica Moldova”**, respectiv îl pune la dispoziția tuturor subiecților interesați.

## I. PROTECȚIA ȘI UTILIZAREA RESURSELOR DE APĂ

**Victor DUMNEANU,**  
*Șef adjunct al Inspectoratului  
pentru Protecția Mediului*

**Alina BOTNARIUC,**  
*Șef, Direcția control gestionare  
resurse de apă și aer atmosferic*

**Galina CEH,**  
*Inspector principal, Direcția control gestionare  
resurse de apă și aer atmosferic*

În conformitate cu prevederile Hotărârii de Guvern nr. 548 din 13.06.2018 privind organizarea și funcționarea Inspectoratului pentru Protecția Mediului, misiunea Inspectoratului în domeniul protecției resurselor acvatice este reprezentată de următoarele activități :

a) efectuarea controlului privind conformitatea utilizării resurselor de apă, respectarea normelor de consum, utilizarea rațională și deținerea actelor permise în domeniul gestionării apelor;

b) exercitarea controlului și monitorizarea respectării regimului special de gestionare a zonelor de protecție a corpurilor de apă, a construcțiilor hidrotehnice și de acumulare a resurselor de apă în vederea neadmiterii activităților ce vin în contradicție cu regimul zonelor respective;

c) exercitarea controlului în vederea contracarării acțiunilor de introducere a poluanților de orice proveniență și caracteristici în corpurile de apă (în ansamblu), în terenurile fondului apelor sau în terenurile din care este posibilă scurgerea într-un corp de apă de suprafață sau corp de apă subterană;

d) controlul asupra modului de funcționare a stațiilor de epurare și respectarea condițiilor de calitate a apelor uzate evacuate, potrivit reglementărilor în vigoare;

e) exercitarea controlului privind respectarea condițiilor de utilizare a resurselor de apă și de deversare a apelor uzate potrivit actelor permise deținute;

f) în contextul supravegherii proprietății publice și a altor valori protejate de legislație, efectuarea controalelor inopinate, în modul și limita prevăzută de lege, în vederea depistării și contracarării cazurilor de folosire inadecvată/neautorizată a resurselor de apă, deversărilor neautorizate a apelor uzate.

### Introducere

Resursele de apă reprezintă un element esențial pentru viață și pentru procesele naturale.

Existența precum și activitățile noastre economice sunt în totalitate dependente de această prețioasă resursă. Este în egală măsură factorul climatic important care susține dezvoltarea ecosistemelor și componenta cheie în schimbul de substanță și energie în ciclul hidrologic. Mai mult decât atât, la nivel global, apa reprezintă o resursă limitată, luând în considerație urbanizarea și creșterea rapidă a populației, fapt ce impune abordarea problemelor legate de aceasta, astfel încât, să se asigure resursele de apă pentru generațiile viitoare.



Principalul obiectiv strategic al Republicii Moldova în domeniul apelor este legat de integrarea europeană, ceea ce implică armonizarea și implementarea acquis-ului comunitar în domeniul protecției și calității resurselor acvaticе, precum și a recomandărilor *Directivei-Cadru 2000/60 UE*.

Astfel, comunitatea științifică internațională a recomandat guvernelor aplicarea a șase principii care fundamentează conceptul de management integrat al resurselor de apă. Acestea îmbină tematicile legate de utilizarea apei cu cele de protecție a ecosistemelor naturale:

- **principiul bazinal** – resursele de apă se gospodăresc la nivelul bazinelor hidrografice. O gospodărire durabilă a resurselor de apă va integra într-un tot utilizatorii de apă de la nivelul unui bazin hidrografic;
- **principiul gospodăririi unitare cantitate și calitate** – cele două laturi ale gospodăririi apelor sunt în strânsă legătură. De aceea, apare ca necesară o abordare unitară care să conducă la soluții tehnico-economice optime pentru ambele aspect;
- **principiul solidarității** – planificarea și dezvoltarea resurselor de apă presupune colaborarea tuturor factorilor implicați în sectorul apelor: statul, comunitățile locale, utilizatorii, ONG-urile;
- **principiul „poluatorul plătește”** – este conceptul conform căruia poluatorul trebuie să plătească pentru poluarea produsă resurselor de apă. Prin plată se înțelege responsabilitate materială, financiară, etică, estetică, socială și juridică;
- **principiul economic „beneficiarul plătește”** – eșecurile din trecut pentru recunoașterea valorii economice a apei au condus la poluarea și la exploatarea irațională a resurselor de apă. De aceea, gospodărirea apelor reprezintă o cale importantă în realizarea unei exploatare eficiente și echitabile, precum și pentru conservarea și protecția resurselor de apă;
- **principiul accesului la apă** – în virtutea acestui principiu, este vital să recunoaștem că dreptul fundamental al ființei umane este de a avea acces la apă curată și suficientă, la un preț adecvat.

Este de menționat faptul că, un management integrat al resurselor de apă este o activitate definitorie a instituțiilor de mediu.

### Aspectele generale privind apele de suprafață

*Corpul de apă de suprafață* este definit în Legea nr. 272 din 23.12.2011 apelor, ca „parte distinctă și semnificativă a unei ape de suprafață, cum ar fi: lac, lac de acumulare, iaz, curs de apă – râu sau canal, segment al unui curs de apă – râu sau canal, ape tranzitorii”. Directiva 2000/60/CE a Parlamentului European și a Consiliului din 23 octombrie 2000, de stabilire a unui cadru de politică comunitară în domeniul apei precizează că, un corp de apă este „o subunitate” a bazinului (districtului) hidrografic asupra căruia se aplică obiectivele de mediu.”

Toate corpurile de apă din spațiul Republicii Moldova fac parte din două districte hidrografice: Dunărea – Prut – Marea Neagră și Nistru (Eroare! Fără sursă de referință.). Fiind astfel reprezentate prin 3 600 râuri și râulețe cu o lungime de peste 16 mii km și 4 275 lacuri naturale și bazine artificiale cu suprafața de 43 125,4 ha, amplasate și construite pe cursurile și în albiile acestora (*Anexa 1*).

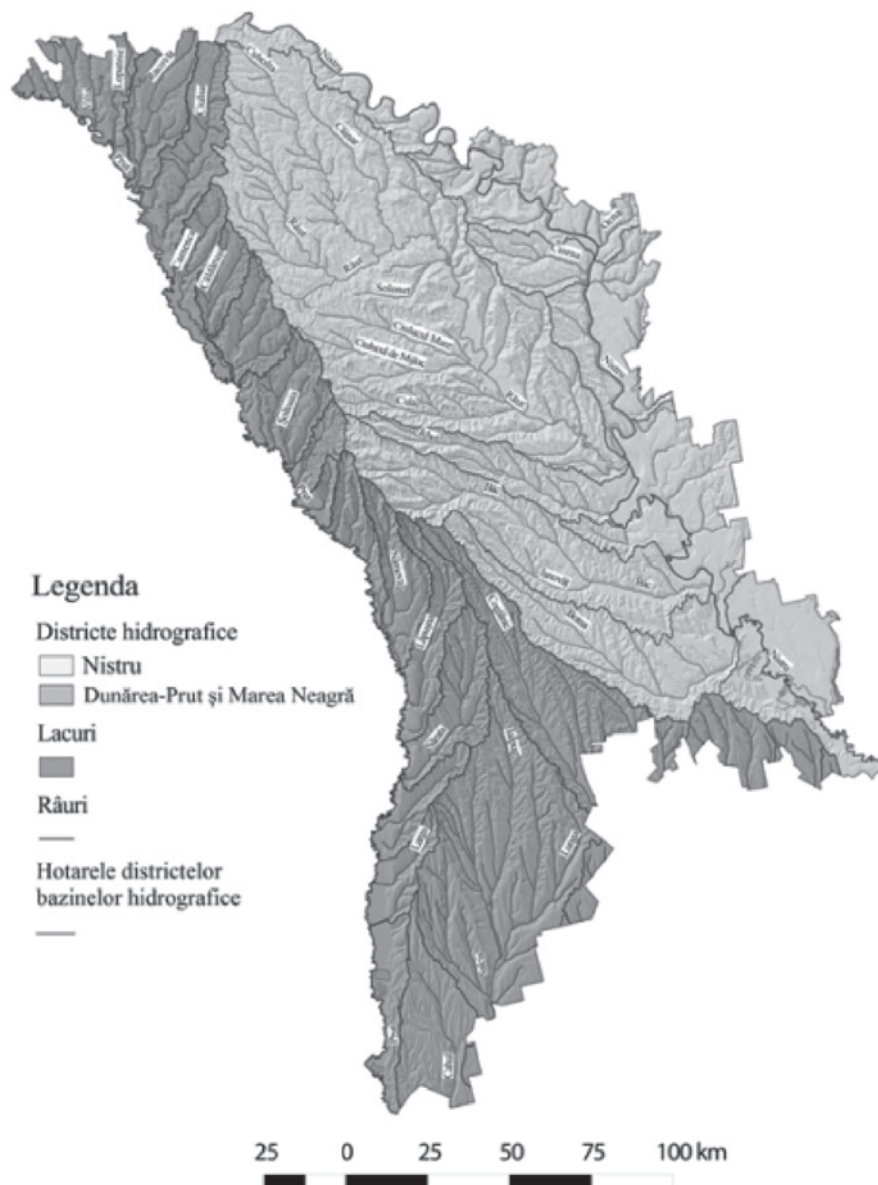


Fig. 1. Harta districtelor bazinelor hidrografice în Republica Moldova

Rețeaua hidrografică a Districtului Nistru este reprezentată de 1591 de râuri, inclusiv 5 cu lungimea de peste 100 km și altele 153 cu lungimea de peste 10 km, 51 de lacuri de acumulare, circa 1700 de iazuri și alte bazine artificiale de apă. Cele mai lungi râuri din cadrul Districtului Nistru sunt Răut, Bâc și Botna. (*Tabelul 1*).

Nistrul este cea mai importantă arteră hidrografică a Republicii Moldova, la care se adaugă și afluentul său principal Răut, cu un volum mediu multianual al scurgerii de circa  $10,0 \text{ km}^3$  pe an. Cele mai mari lacuri artificiale în Districtul Nistru sunt Dubăsari pe fluviul Nistru ( $67,5 \text{ km}^2$ ) și Ghidighici pe Bâc ( $8,8 \text{ km}^2$ ).

Rețeaua de lacuri asigură regularizarea și răspunde presingului recreativ, folosește la aprovizionarea cu apă potabilă și tehnică, pentru irigare și în alte scopuri.

Apele fluviului Nistru reprezintă principala sursă de apă ce poate asigura pe deplin necesitățile de apă potabilă ale populației, precum și necesitățile economiei Republicii Moldova în ansamblu.

## Caracteristicile de bază ale râurilor din Districtul Nistru

Tabelul 1

| Râul  | Lungimea râului, km | Suprafața bazinului hidrografic, km <sup>2</sup> | Numărul cursurilor de apă | Lungimea totală, km | Densitatea rețelei hidrografice km/km <sup>2</sup> |
|---|---------------------|--|---------------------------|---------------------|--|
| <i>Afluenții de dreapta ai fluviului Nistru</i> |                     |  |                           |                     |  |
| Răut  | 286                 | 7760   | 935                       | 3720                | 0,48   |
| Bâc   | 155                 | 2150   | 201                       | 955                 | 0,44   |
| Botna   | 146                 | 1540   | 231                       | 884                 | 0,57   |
| Căinari   | 100                 | 835  | 65                        | 305                 | 0,36   |
| Cubolta   | 97                  | 943  | 107                       | 424                 | 0,44   |
| Ichel   | 98                  | 814  | 83                        | 294                 | 0,36   |
| Ciulucul Mic                                    | 64                  | 1060   | 141                       | 618                 | 0,58   |
| Ciorna  | 42                  | 312  | 30                        | 132                 | 0,42   |
| <i>Afluenții de stânga ai fluviului Nistru</i>  |                     |  |                           |                     |  |
| Camenca   | 52                  | 403  | 21                        | 146                 | 0,36   |
| Beloci  | 40                  | 237  | 13                        | 90                  | 0,38   |
| Molochiș  | 33                  | 268  | 11                        | 62                  | 0,23   |
| Râbnița   | 45                  | 419  | 8                         | 111                 | 0,26   |
| Iagorlic  | 73                  | 1280   | 17                        | 229                 | 0,18   |

Districtul bazinului hidrografic Dunărea-Prut și Marea Neagră are o diversitate mare de condiții fizico-geografice care se datorează structurii sale geologice, caracteristicilor geomorfologice și condițiilor climaterice. Suprafața totală a districtului bazinului hidrografic Dunărea-Prut și Marea Neagră, în hotarele Republicii Moldova, este de 14 770 km<sup>2</sup>, ceea ce reprezintă 43,6% din suprafața țării.

Cota absolută maximă a bazinului este de 428,2 m, iar cea minimă 1,6 m. Din perspectiva administrativ-teritorială, include 18 raioane administrative.

Bazinul hidrografic Prut face parte din bazinul Dunării, reprezentând granița sa estică. Bazinul Dunării traversează teritoriul a 19 țări europene. Republica Moldova este membră a Comisiei Internaționale pentru Protecția Dunării și gestionează direct 0,94% din suprafața totală. Bazinul râului Prut este situat pe teritoriul a trei țări, 28% în Republica Moldova (39% în România și 33% în Ucraina) din suprafața totală de 27 540 km<sup>2</sup>.

Pe teritoriul țării noastre, râul Prut are doar afluenți de stânga, printre care se numără Racovăț, Larga, Vilia, Lopatnic, Draghiște, Ciuhur, Camenca, Nîrnova, Lăpușna, Sîrma, Sărata, Tigheci, Larga.

În bazinul Dunărea – Marea Neagră lacurile naturale practic lipsesc. Doar un sector mic din partea de nord a lacului Cahul, administrativ aparține Republicii Moldova, majoritatea din suprafața acestui sector fiind ocupată de vegetație hidrofită. Cel mai mare lac din lunca Prutului este Lacul Belevu (*Foto 1*), care se află în cursul inferior al Prutului între satele Văleni și Slobozia Mare.



Foto 1. Lacul Beleu. Rezervația științifică „Prutul de Jos”

### Aspecte generale privind apele subterane

Apele subterane au un rol esențial în ciclul hidrologic și sunt vitale pentru menținerea zonelor umede și a curgerii în râuri, acționând ca un rezervor tampon în perioadele sece-toase.

Cu alte cuvinte, apele subterane furnizează curgerea de bază (apa care realimentează râurile pe tot parcursul anului) pentru sistemele de ape de suprafață, dintre care multe sunt utilizate pentru alimentarea cu apă și pentru recreere.

Conform Legii nr. 272 din 23.12.2011 apelor, **corpul de apă subterană** este definit ca „un volum distinct de apă subterană în limitele unui acvifer sau ale mai multor acvifere”. Directiva 2006/118/CE a Parlamentului European și a Consiliului din 12 decembrie 2006 privind protecția apelor subterane împotriva poluării și a deteriorării, stipulează că, *apele subterane reprezintă o resursă naturală valoroasă și, prin urmare, ar trebui protejate împotriva deteriorării și a poluării chimice*. Acest lucru este important, în special, pentru ecosistemele care depind de apele subterane, precum și pentru utilizarea apelor subterane în aprovizionarea cu apă destinată consumului uman.

Astfel, aducem la cunoștință că, pe teritoriul Republicii Moldova sunt 4970 sonde ar-teziene, dintre care 2356 neexploatate și 2614 exploatate: 1666 cu destinație de resurse de apă potabilă, 662 resurse de apă pentru necesități menajere, 47 necesități agricole, 224 cu menire industrială. (*Anexa 2*).

Este de menționat faptul că, unul din obiectivele *Strategiei de mediu pentru perioada 2014 – 2023*, principalul document de planificare strategică care stabilește direcțiile prioritare de dezvoltare în domeniul mediului a Republicii Moldova aprobată prin *Hotărârea de Guvern 301/2014*, constă în *asigurarea utilizării raționale, protecției și conservării resurselor naturale precum și îmbunătățirea și refacerea stării tuturor corpurilor de apă, menținerea stării bune a apelor de suprafață și subterane*.

## Sursele potențiale de poluare a reurselor de apă

Una dintre problemele majore ale omenirii o constituie în prezent poluarea. Este evident că mediul natural se deteriorează și că sistemele ecologice nu se mai pot adapta la presiunea factorilor antropici.

*Poluarea ce se manifestă în prezent se remarcă prin:*

- Diversificarea deșeurilor ( lichide sau solide);
- Creșterea continuă a cantității de deșeuri, în valoare absolute și pe cap de locuitor;
- Concentrarea punctelor de evacuarea în mediu datorită aglomerărilor industriale și urbanizării;
- Ponderea mare pe care o are și poluarea difuză, datorită intensificării poluării globale a factorilor de mediu.

Principalele activități și aglomerări urbane care participă la poluarea apelor sunt:

- **Industria** – considerată ca având în prezent ponderea ce mai mare. Aici putem constata activitățile din domeniul energetic, inclusiv problemele particulare pe care le ridică industria zahărului/alcoolului/panificației etc., ce se numără printre ramurile industriei cu cel mai înalt nivel al consumului de apă, precum și deversări de ape neepurate;
- **Aglomerările urbane** – care realizează mari concentrări de deșeuri menajere. Cele mai numeroase surse de poluare punctiformă o reprezintă deșeurile, modul în care în prezent sunt colectate și gestionate creează o situație de risc sporit pentru calitatea mediului și sănătatea populației.

Tendința de creștere a cantității deșeurilor produse este destul de pronunțată. În mediul urban, cca 90% din populație are acces la serviciile specializate de salubritate, iar în mediul rural serviciile de gestionare a deșeurilor aproape că lipsesc, ceea ce face complicată urmărirea și estimarea volumului lor. Problema principală este lipsa întreprinderilor de gestionare a deșeurilor și, drept urmare, transportarea și depozitarea lor neautorizată, depozitarea lor în locuri neconforme standardelor de depozitare, astfel că orice depozit de deșeuri reprezintă o sursă importantă de poluare a solului și a resurselor de apă.

- **Agricultura și zootehnia** – extrem de importante pentru existența omului și totodată, bazate mai mult decât celelalte activități umane pe relațiile cu mediu.

În ultimii 20 de ani cantitatea de substanțe chimice utilizate în agricultură a scăzut de aproximativ 10 ori, atingând valorile caracteristice pentru anii '60 ai secolului trecut, ceea ce a determinat diminuarea, într-o măsură oarecare, a impactului asupra calității resurselor acvatice.

Totodată, producția de cereale și creșterea animalelor cauzează poluarea apelor cu nutrienți și pesticide din cauza spălării de pe suprafața terenurilor agricole, scurgerii și pătrunderii dejectiilor de la fermele de animale în apele de suprafață și freatică etc.

### **Tipuri de poluanți.**

Poluarea sau poluanții care afectează sursele de apă pot fi clasificate după natura lor, sau după proveniență.

Astfel, conform primului criteriu enunțat, se pot deosebi:

- *poluarea fizică* (termică, radioactive, cu particule solide);
- *poluarea chimică* (derivați ai carbonului și hidrocarburilor, sulfului, azotului, materiilor plastic, pesticide și alți compuși organici de sinteză, fluoruri, metale grele, materii organice fermentabile, etc.);
- *poluare biologică* (dejectii organice, agenți patogeni, bacterii și virusuri infecțioase etc.).

În ansamblu, întreaga amenajare și utilizare a mediului, constituie surse de poluare sau accelerează concentrarea și colectarea poluanților în emisari naturali (excavații cu diferite scopuri sau defrișări de păduri care participă la eroziunea solului sau creează zone de apă stagnante constituind focare de infecții).

Prevenirea poluării este orientată, în primul rând, spre stimularea unei noi abordări a procesului de producție, care să reducă emisia în mediul acvatic a elementelor toxice și periculoase (cancerigene, mutagene, rezistente etc.) și a amestecurilor acestora prin implementarea tehnologiilor cu puține deșeuri și fără deșeuri, în al doilea rând, spre creșterea cointeresării economice în utilizarea repetată a deșeurilor biodegradate, în al treilea rând, spre susținerea planificată a construcțiilor hidrotehnice care nu ar admite sporirea riscului în cazul deteriorării lor accidentale.

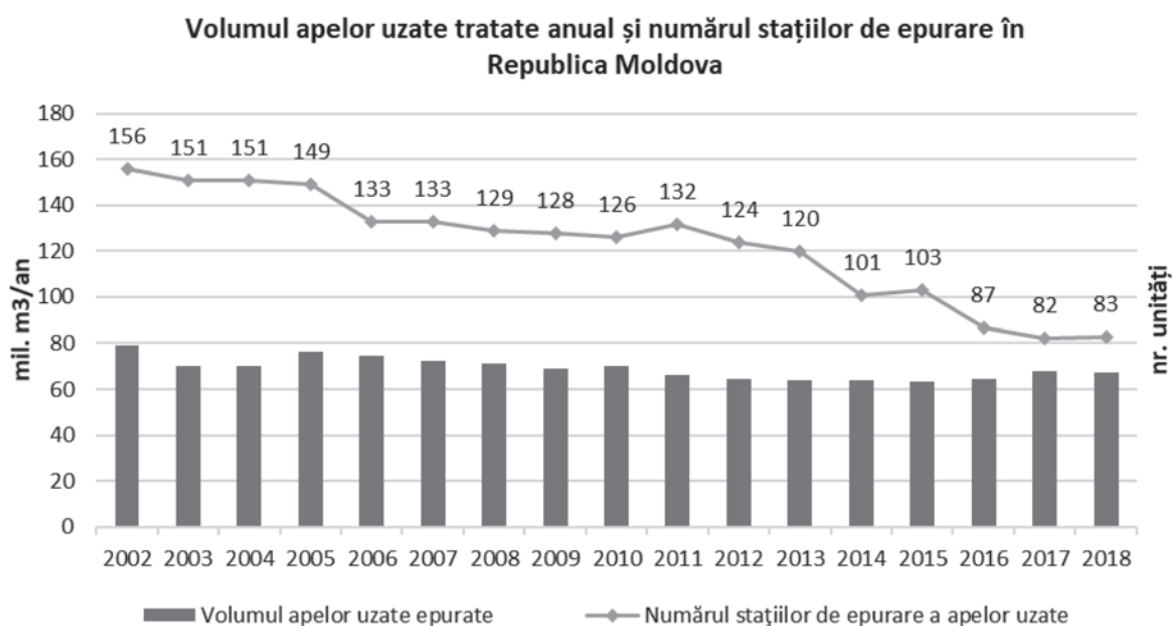
### Stațiile de epurare a apelor uzate

Un aport considerabil pentru menținerea calității apelor conform normelor în vigoare, îl constituie epurarea apelor uzate, care fiind în prezent, în mod practic singurul mijloc de combatere a poluării apelor.

Cele mai mari volume de ape uzate neepurate provin de la sistemele de canalizare ale localităților.

Actualmente, stațiile de epurare fiind 271 la număr, dintre care de documentație de proiect dispun 152 unități, de normativele Deversării Limitat Admisibile (DLA) 105 unități, cu epurare insuficientă funcționează 159 unități (*Anexa 3*).

Majoritatea stațiilor de epurare, fiind exploatate deja timp de 25-30 de ani, au un grad sporit de uzură și funcționează la capacitate redusă, deversând apele reziduale neepurate nemijlocit în râuri. Transmiterea stațiilor de epurare în gestiunea autorităților administrației publice locale, care nu dispun de resursele necesare pentru a le întreține în condiția necesară, a dus la situația că majoritatea stațiilor de epurare biologică funcționează la indici foarte reduși și necesită reconstrucție și modernizare tehnologică a treptelor de epurare.



Sursa: Biroul Național de Statistică, anul 2018

Rezultatele controalelor efectuate în ultimii ani arată că numărul stațiilor care efectuează epurare insuficientă este în continuă creștere, totodată, volumul deversărilor corelează cu profilul demografic și economic al unităților teritorial-administrative.

Deversările apelor insuficient epurate sau neepurate au o pondere mai mare în mediul rural, unde rețelele de canalizare practic lipsesc, fermele de animale și gospodăriile casnice constituind numeroase surse de poluare.

În scopul realizării măsurilor de reducere a poluării din sursele punctiforme, este necesară determinarea presiunii pe care ele o exercită, respectiv este necesară monitorizarea numărului acestor surse și a cantității de poluanți deversați în mediul înconjurător.

Fiind suficient de costisitoare, aceste măsuri necesită o estimare cantitativă pentru a fundamenta economic planificarea eșalonată a resurselor.

Un pas important întru diminuarea poluării resurselor acvatice ar fi ca, agenții economici să-și construiască stație de epurare locală, iar deversarea apelor uzate în sistemul de canalizare să corespundă normelor din *Hotărârea de Guvern nr. 950 din 25.11.2013 pentru aprobarea Regulamentului privind cerințele de colectare, epurare și deversare a apelor uzate în sistemul de canalizare și/sau emisururi de apă pentru localitățile urbane și rurale*, conform art. 47, lit. (b) al Legii 1515 privind protecția mediului înconjurător din 16.06.1993.

### **Activități privind supravegherea și controlul de stat asupra resurselor acvatice**

Pandemia COVID-19 a avut un impact fără precedent asupra activității ce ține de protecția mediului înconjurător. Necătând la faptul că, în legătură cu declararea de către Parlamentul Republicii Moldova a stării de urgență pe perioada 17 martie – 15 mai 2020 și în conformitate cu pct. 25 al Dispoziției nr. 3 din 23.03.2020 a Comisiei pentru Situații Excepționale a Republicii Moldova, a fost instituit moratoriu, până la data de 1 iunie 2020, asupra controlului de stat, inclusiv fiscal, financiar, privind calitatea produselor/serviciilor, parametrii tehnologici și/sau cerințele specifice pentru genul de activitate desfășurat, privind respectarea normelor de protecție a muncii, planificat sau inopinat, efectuat la fața locului, la sediile, locurile de desfășurare a activității sau de aflare/păstrare a bunurilor persoanelor înregistrate în modul stabilit care desfășoară activitate de întreprinzător, de către organele abilitate cu dreptul de a iniția controale în baza prevederilor Legii nr.131/2012 privind controlul de stat asupra activității de întreprinzător, ale Codului fiscal nr.1163/1997, ale Legii nr.171/2012 privind piața de capital, ale Legii nr.320/2012 cu privire la activitatea Poliției și statutul polițistului, precum și ale altor acte normative care reglementează controlul de stat, rezultatele activității Inspectoratului pentru Protecția Mediului pentru anul 2020 sunt satisfăcătoare.

Astfel, conform prevederilor *Legii nr. 131 din 08.06.2012 cu privire la controlul de stat asupra activității de întreprinzător*, au fost efectuate 142 controale planificate și 115 controale inopinate, cu înaintarea a 362 prescripții agenților economici care prezintă pericol pentru resursele acvatice și pot influența asupra calității acestora.

Concomitent, au fost efectuate 66 controale conform art. 19<sup>1</sup> al *Legii nr.131* privind eliberarea Autorizației de Mediu pentru folosința specială a apei.

Au fost încheiate 476 procese-verbale cu privire la contravenție, iar cuantumul amenzilor aplicate constituie suma de 1 274 250 lei, urmare cărora a fost încasată suma de 582 625 lei.

În aceeași ordine de idei, menționăm că, au fost înaintate 16 cereri la executorul judecătoresc cu suma care urmează a fi încasată în mărime de 73050 lei.

În acest an, Inspectoratul pentru Protecția Mediului a pus un accent enorm în vederea întreprinderii măsurilor de prevenție în procesul de protecție a mediului înconjurător și anume minimalizarea riscului de apariție a cazurilor de poluare a resurselor de apă, astfel, au fost înaintate 172 prescripții/notificări agenților economici, în vederea respectării prevederilor Regulamentului privind cerințele de colectare, epurare și deversare a apelor uzate în sistemul de canalizare și/sau în emisururi de apă pentru localitățile urbane și rurale, aprobat prin *Hotărârea Guvernului Republicii Moldova nr. 950 din 25.11.2013*, cât și prevederile *art. 47 lit. (b) din Legea nr. 1515-XII din 16.06.1993 privind protecția mediului înconjurător*.

În rezultatul efectuării controalelor cu privire la încălcarea cerințelor ecologice pentru recuperarea prejudiciilor cauzate resurselor de apă Inspectoratul a calculat prejudicii și a înaintat pretenții în sumă totală 4 269 255 lei, dintre care:

- Urmare controlului la Î.M. „Apă–Canal Strășeni” privind verificarea funcționalității stației de pompare a apelor reziduale a orașului și modalitatea de colectare a acestora, s-a constatat că apele uzate sunt pompate în canalul din preajma stației, care ulterior se deversează direct în receptorul natural, albia râului Bâc, în volum de 868 m<sup>3</sup>/zi pe o suprafață de cca 8 – 10 ha, colectorul Strășeni – Vatra fiind defect. Deversarea apelor uzate neepurate de la stație au un impact negativ asupra calității apelor râului Bâc, manifestat prin majorarea concentrațiilor de poluanți, fapt pentru care a fost evaluat și calculat prejudiciul cauzat mediului înconjurător în sumă de 4 005 969 lei.
- Urmare controlului la Stația de Epurare Biologică (SEB) Budești gestionată de SA „Apă-Canal Chișinău” s-a constatat că deversarea apelor uzate neepurate de la stație, au un impact negativ asupra calității apelor r. Frumușica, manifestat prin majorarea concentrațiilor de poluanți, fapt pentru care, a fost evaluat și calculat prejudiciul cauzat mediului înconjurător, în sumă de 137 780,04 lei.

### **Concluzii și propuneri ce țin de prevenirea poluării și folosirea rațională a resurselor de apă.**

În concepția modernă, prin protecția resurselor de apă se înțelege domeniul de activitate care se ocupă cu problemele referitoare la calitatea resurselor de apă.

Aceste probleme se referă atât la fenomenele care se petrec în apă ca urmare a tulburării echilibrului natural al calității, din cauza intervenției omului, cât și la măsurile și activitățile de gospodărire judicioasă, restabilire și de protecție a calității resurselor de apă.

Componentele principale ale activităților de protecție a resurse lor de apă sunt următoarele:

- Supravegherea (monitoringul) dinamicii calității resurselor de apă;
- Planificarea măsurilor de protecție a calității resurselor de apă la nivelul bazinelor sau subbazinelor hidrografice;
- Măsuri ajutătoare la nivelul surselor de poluare pentru diminuarea debitelor și încărcărilor, respectiv adoptarea de tehnologii fie neconsumatoare, fie mici consumatoare de apă, tehnologii nepoluante sau mai puțin poluante, recircuirea apelor uzate;
- Epurarea eficientă a apelor uzate;



- Intervenții pe cursurile de apă receptoare de ape uzate, pentru îmbunătățirea diluției și a gradului de amestec, respectiv sporirea debitelor de diluție prin acumulări sau derivații, reaerare artificială, dirijarea fenomenelor de autoepurare;
- Perfecționarea legislației în domeniului resurselor de apă;
- Îmbunătățirea programului de monitoring a corpurilor de apă de suprafață;
- Îmbunătățirea programului de monitoring a corpurilor de apă subterane;
- Reducerea progresivă a poluării din surse punctiforme;
- Reducerea progresivă a poluării din surse difuze;
- Extinderea și refacerea habitatelor naturale;
- Îmbunătățirea accesului populației la serviciile de apă și sanitație;
- Crearea mecanismului de distribuire specială și stimulatorie a mijloacelor (plăți, amenzi, mijloace bugetare, credite, donații etc.) și de utilizare integrală a lor pentru întreținerea și dezvoltarea gospodăriei apelor;
- Determinarea exactă a obiectivului acvatic ca obiect de gestionare și obiect de posesie, cu luarea în considerare a suprafeței terestre și a rocilor saturate cu apă (pentru apele subterane), a suprafeței active a bazinului hidrografic, a zonelor de protecție a apelor și a ecosistemelor;
- Determinarea capacității juridice a beneficiarilor de folosință a apei, pornind de la posibilitățile lor reale de a realiza obligații privind întreținerea obiectivelor acvatice și a purta răspundere pentru starea acestora;

### ***Bibliografie***

1. Hotărârea de Guvern nr. 955 din 2018 privind planul de gestionare a districtului bazinului hidrografic Dunărea – Prut și Marea Neagră.
2. Hotărârea de Guvern nr. 814 din 17.10.2017 privind planul de gestionare a districtului bazinului hidrografic Nistru.
3. Legea nr. 272 din 23.12.2011 apelor.
4. Băloiu. V., „Gospodărirea apelor”. Editura Didactică și Pedagogică, București, 1971.
5. Drobot. R. „Bazele gospodăririi apelor”. I.C.B., București, 1983.
6. Măruță Al., Chiriac V., „Problemele actuale ale apei”. Editura Ceres, București, 1981.
7. <https://statistica.gov.md/>
8. <http://www.mediugov.md/>
9. Hotărârea de Guvern nr. 950 din 25.11.2013 cu privire la aprobarea Regulamentului privind cerințele de colectare și deversare a apelor uzate în sistemul de canalizare și/sau în emisarii de apă pentru localitățile urbane și rurale.
10. Legea privind protecția mediului înconjurător nr. 1515-XII din 16.06.1993.
11. Hotărârea de Guvern nr. 548 din 13.06.2018 cu privire la organizarea și funcționarea Inspectoratului pentru Protecția Mediului.
12. Hotărârea de Guvern 301 din 24.04.2014 cu privire la aprobarea Strategiei de Mediu pentru anii 2014 – 2023 și Planul de acțiuni pentru implementarea acesteia.

## Inventarierea bazinelor acvatice (iazurilor), anul 2020

Anexa 1

| Nr. | Raionul     | Definitorul | Amplasarea bazinului (pe cursul de apă sau lateral) | Suprafața bazinului | Actul de proprietate/arendă-3                           | Modul de folosință (piscicultură, irigare, generală, antierozional, antivătură. | Actul de folosință a apei (Autorizația, data, termenul) | Prezența proiectului și avizul expertizei ecologice | Prezența pașaportului bazinului | Prezența regulilor de exploatare | Starea barajului, satisfăcător/avarat | Starea bazinului (înnămolit, uscat, acoperit cu vegetație, satisfăcător, ha) | Starea fâșiei riverane de protecție (există, lipsește, împădurită) | Starea instalațiilor hidro-tehnice. Tipul deversorului de avarie (lipsește, satisfăcător, avariat) | Starea evacuatorului de fund (funcționează, avariat) |
|-----|-------------|-------------|---|---------------------|---|---|---|---|---------------------------------|----------------------------------|---------------------------------------|--|--|--|--|
| 1   | Anenii Noi  | 47          | pe curs-39 lateral-8                                | 928,8               | contract de arendă-21 APL-19 private-5 propr. de stat-2 | generală-18 piscicult-23 irigare-6  | 3   | 4   | 3                               | 3                                | satisf-44 avariati-3                  | satisf-3 veget-1 înnămolit-43  | există-34 lipsă-9 împădur-4  | satisf-29 lipsă-18   | funcț-25 avariati-22                                 |
| 2   | Bălți       | 21          | pe curs-20 lateral-1                                | 140,93              | contract de arendă-3 APL-9 lipsă-9                      | generală-4 piscicult-17   | 0   | 0   | 21                              | 0                                | satisf-14 avariati-1 lipsă-6          | satisf-11 uscat-10   | lipsă-10 împădur-11  | satisf-7 lipsă-14  | funcț-7 avariati-1 lipsă-13                          |
| 3   | Basarabasca | 17          | pe curs-5 lateral-12                                | 166,11              | contract de arendă-1 APL-16                             | generală-10 piscicult-6 irigare-1   | 0   | 0   | 0                               | 0                                | satisf-14 avariati-1 lipsă-2          | satisf-1 uscat-16  | există-3 lipsă-14  | satisf-2 lipsă-15  | lipsă-11 avariati-6                                  |
| 4   | Briceni     | 227         | pe curs-43 lateral-184                              | 1.187,46            | contract de arendă-106 APL-112 private-9                | generală-109 piscicult-89 irigare-28 agreement-1                                | 5   | 5   | 5                               | 5                                | satisf-104 avariati-123               | satisf-103 uscat-30 veget-7 înnămolit-87                                     | există-98 lipsă-109 împădur-20                                     | satisf-60 lipsă-153 avariati-14  | funcț-49 avariati-11 lipsă-167                       |
| 5   | Cahul       | 99          | pe curs-37 lateral-62                               | 4.135,10            | contract de arendă-22 APL-77                            | generală-53 piscicult-31 irigare-15   | 0   | 0   | 0                               | 0                                | satisf-80 avariati-19                 | satisf-16 uscat-21 veget-49 înnămolit-13                                     | există-21 lipsă-78   | satisf-72 lipsă-26 avariati-1  | funcț-55 avariati-44                                 |

|    |           |     |                     |         |  |  |   |    |    |    |                        |  |                                |                               |                               |
|----|-----------|-----|---------------------|---------|--|--|---|----|----|----|------------------------|--|--------------------------------|-------------------------------|-------------------------------|
| 6  | Cantemir  | 49  | pe curs-lateral-15  | 519,3   | contract de arendă-13 APL-34 private-2                   | generală-32 piscicult-17                                     | 2 | 0  | 5  | 5  | satisf-40 avariati-9   | satisf-30 uscat-12 veget-2 înnămo-lit-5  | există-38 lipsă-2 împă-dur-9   | satisf-23 lipsă-24 avariati-2 | funcț-35 lipsă-14             |
| 7  | Călărași  | 187 | pe curs-lateral-179 | 631,67  | contract de arendă-55 private-73 APL-59                  | piscicult-69 irigare-31 agrement-87                          | 0 | 7  | 7  | 3  | satisf-172 lipsă-15    | satisf-108 veget-68 uscat-2 înnămo-lit-9 | există-180 împă-dur-7          | satisf-83 lipsă-104           | funcț-68 lipsă-119            |
| 8  | Căușeni   | 100 | pe curs-lateral-5   | 863,05  | contract de arendă-83 APL-11 private-6                   | generală-5 piscicult-89 irigare-6                            | 5 | 3  | 13 | 13 | satisf-73 avariati-27  | uscat-18 înnămol-82                      | există-37 lipsă-63             | satisf-83 avariati-12 lipsă-5 | funcț-40 avariati-35 lipsă-25 |
| 9  | Chișinău  | 72  | pe curs-lateral-21  | 1134,81 | contract de arendă-15 private-19 APL-28 propr.de stat-10 | generală-28 piscicult-32 irigare-3 agrement-9                | 0 | 7  | 11 | 9  | satisf-67 avariati-5   | satisf-1 înnămo-lit-3 veget-67 uscat-1   | există-30 lipsă-41 împă-dur-1  | satisf-14 lipsă-57 avariati-1 | funcț-25 lipsă-47             |
| 10 | Cimișlia  | 71  | pe curs-lateral-9   | 856,31  | contract de arendă-26 APL-31 private-9 propr. de stat-5  | generală-5 piscicult-49 irigare-12 antieroz-4 agrement-1     | 3 | 4  | 13 | 5  | satisf-69 avariati-2   | satisf-27 veget-2 înnămo-lit-42          | există-6 lipsă-40 împă-dur-25  | satisf-31 lipsă-40            | funcț-26 avariati-3 lipsă-42  |
| 11 | Criuleni  | 66  | pe curs-66          | 340,79  | contract de arendă-28 private-13 APL-24 propr.de stat-1  | piscicult-30 irigare-10 agrement-26                          | 4 | 26 | 26 | 26 | satisf-60 avariati-6   | satisf-38 uscat-8 înnămo-lit-20          | există-24 lipsă-23 împă-dur-19 | satisf-54 lipsă-9 avariati-3  | funcț-50 avariati-2 lipsă-14  |
| 12 | Dondușeni | 230 | pe curs-lateral-5   | 796,78  | contract de arendă-135 APL-90 private-5                  | generală -74 piscicult-149 irigare-5 agrement-1 tehnologic-1 | 9 | 0  | 33 | 33 | satisf-190 avariati-40 | satisf-141 uscat-25 înnămo-lit-64        | există-156 lipsă-74            | satisf-136 lipsă-94           | funcț-70 avariati-160         |

|    |          |     |                         |          |  |   |    |    |    |    |                                 |  |                                    |                                 |                                |
|----|----------|-----|-------------------------|----------|--|---|----|----|----|----|---------------------------------|--|------------------------------------|---------------------------------|--------------------------------|
| 13 | Drochia  | 220 | pe curs-162 lateral-58  | 1.121,65 | contract de arendă-154 APL-63 private-3                | generală-85 piscic-129 irigare-5 agrement-1   | 11 | 15 | 15 | 0  | satisf-180 avariati-21 lipsă-19 | satisf-122 uscat-53 veget-18 înnămo-lit-27 | exis-tă-139 lipsă-81               | satisf-136 avariati-84          | funcț-139 avariati-81          |
| 14 | Dubăsari | 10  | lateral-10              | 16,92    | APL-9 private-1  | generală-9 piscicult-1                        | 0  | 1  | 1  | 1  | satisf-2 avariati-8             | satisf-2 uscat-7 înnămo-lit-1              | există-10                          | satisf-1 lipsă-9                | funcț-1 avariati-9             |
| 15 | Edineț   | 201 | pe curs-39 lateral-162  | 888,4    | contract de arendă-97 APL-94 private-10                | generală-81 piscicult-120                     | 3  | 0  | 4  | 5  | satisf-186 avariati-15          | satisf-173 înnămo-lit-28                   | exis-tă-115 lipsă-86               | satisf-186 avariati-15          | funcț-101 avariati-20 lipsă-80 |
| 16 | Fălești  | 294 | pe curs-98 lateral-196  | 2.631,31 | contract de arendă-177 APL-117                         | generală-118 piscicult-169 irigare-7          | 0  | 1  | 27 | 27 | sati-asf-268 avariati-26        | satisf-12 uscat-16 veget-53 înnămo-lit-213 | exis-tă-166 împădu-rit-1 lipsă-127 | satisf-266 avariati-9 lipsă-19  | funcț-272 avariati-22          |
| 17 | Florești | 114 | pe curs-61 lateral-53   | 822,72   | APL-21 private-13 contract de arendă-80                | generală-33 piscic-55 irigare-17 agrement-9   | 7  | 0  | 0  | 12 | satisf-97 avariati-17           | uscat-14 veget-81 înnămo-lit-19            | există-5 lipsă-109                 | satisf-91 lipsă-7 avariati-16   | funcț-98 avariati-16           |
| 18 | Găgăuzia | 63  | pe curs-43 lateral-20   | 1823,08  | contract de arendă-25 APL-34 propr. de stat-4          | generală-34 piscicult-29                      | 19 | 0  | 3  | 0  | satisf-49 avariati-14           | satisf-39 înnămo-lit-24                    | există-63                          | satisf-40 avariati-23           | funcț-8 avariati-55            |
| 19 | Glodeni  | 284 | pe curs-100 lateral-184 | 1.846,00 | contract de arendă-206 APL-66 private-2 propr. stat-10 | generală-87 piscic-192 irigare-5              | 22 | 55 | 52 | 55 | satisf-266 avariati-18          | satisf-159 uscat-14 veget-36 înnămo-lit-75 | exis-tă-228 lipsă-38 împă-dur-18   | satisf-134 avariati-2 lipsă-148 | funcț-253 avariati-31          |
| 20 | Hîncești | 111 | pe curs-50 lateral-61   | 1291,36  | contract de arendă-41 APL-37 private-33                | generală-41 piscicult-63 irigare-3 antieroz-4 | 14 | 1  | 17 | 17 | satisf-96 avariati-7 lipsă-8    | satisf-38 uscat-16 înnămo-lit-57           | există-60 lipsă-51                 | satisf-98 lipsă-10 avariati-3   | funcț-92 avariati-11 lipsă-8   |

|    |           |     |                        |          |  |   |    |    |    |    |                        |  |                                |                               |                      |
|----|-----------|-----|------------------------|----------|--|---|----|----|----|----|------------------------|--|--------------------------------|-------------------------------|----------------------|
| 21 | Ialoveni  | 62  | pe curs-24 lateral-38  | 1.843,75 | contract de arendă-26 APL-36                               | generală-11 piscicult-48 irigare-3  | 14 | 10 | 14 | 14 | satisf-46 avariati-16  | satisf-28 uscat-5 veget-12 înnămo-lit-17 | există-30 lipsă-12 împădur-20  | satisf-43 lipsă-17 avariati-2 | funcț-46 avariati-16 |
| 22 | Leova     | 76  | pe curs-70 lateral-6   | 807,34   | contr.de arendă-33 APL-21 private-17 propr.de stat-5       | generală-25 piscicult-51  | 0  | 9  | 3  | 8  | satisf-60 avariati-16  | există-42 lipsă-29 împădur-5             | satisf-56 lipsă-17 avariati-3  | funcț-52 avariati-19 lipsă-5  |                      |
| 23 | Nisporeni | 63  | pe curs-42 later-21    | 657,77   | contract de arendă-18 APL-31 private-14                    | generală-47 piscicult-13 irigare-2 antieroz-1                                   | 0  | 0  | 0  | 0  | satisf-62 avariati-1   | există-54 lipsă-9                        | satisf-30 lipsă-30 avariati-3  | funcț-32 lipsă-31             |                      |
| 24 | Ocnîța    | 46  | pe curs-43 lateral-3   | 280,55   | contract de arendă-5 APL-41                                | generală-4 piscicult-41 irigare-1   | 0  | 0  | 5  | 5  | satisf-30 avariati-16  | există-31 lipsă-15                       | satisf-18 lipsă-3 avariati-25  | funcț-21 avariati-25          |                      |
| 25 | Orhei     | 139 | pe curs-119 lateral-20 | 953,03   | contract de arendă-60 APL-40 priv-39                       | generală-45 piscicult-71 irigare-22 antieroz-1                                  | 2  | 10 | 7  | 8  | satisf-122 avariati-17 | există-105 lipsă-32 împădur-2            | satisf-75 lipsă-58 avariati-6  | funcț-66 avariati-6 lipsă-67  |                      |
| 26 | Rezina    | 46  | pe curs-43 lateral-3   | 280,9    | contract de arendă-31 lipsă-15                             | generală-4 piscicult-41 irigare-1   | 0  | 0  | 5  | 5  | satisf-30 avariati-16  | există-31 lipsă-15                       | satisf-18 lipsă-3 avariati-25  | funcț-21 avariati-25          |                      |
| 27 | Rîșcani   | 418 | pe curs-65 lateral-353 | 7.709,84 | contract de arendă-131 private-46 APL-229 propr.de stat-12 | generală-232 piscicult-153 irigare-27 agreement-4 arie protejate-1 hidroenerg-1 | 49 | 7  | 95 | 92 | satisf-414 avariati-4  | există-193 lipsă-225                     | satisf-370 lipsă-46 avariati-2 | funcț-360 avariati-5 lipsă-53 |                      |

|    |             |     |                        |          |   |   |    |   |    |    |                       |   |                                  |                                |                              |
|----|-------------|-----|------------------------|----------|---|---|----|---|----|----|-----------------------|---|----------------------------------|--------------------------------|------------------------------|
| 28 | Sîngerei    | 214 | pe curs-192 lateral-22 | 1.588,86 | contract de arendă-82 APL-127 private-5                 | generală-104 piscicult-102 irigare-5 antieroz-3 | 0  | 0 | 18 | 18 | satisf-196 avariat-18 | satisf-47 veget-110 înnămo-lit-57         | existență-150 lipsă-58 împădur-6 | satisf-165 lipsă-19 avariat-30 | funcț-131 avariat-83         |
| 29 | Soroca      | 168 | pe curs-1 lateral-167  | 409,6    | contract de arendă-76 APL-92                            | generală-97 piscicult-71                        | 1  | 0 | 10 | 10 | satisf-125 avariat-43 | satisf-83 uscat-76 veget-5 înnămo-lit-4   | existență-149 lipsă-19           | satisf-57 lipsă-64 avariat-47  | funcț-67 avariat-47 lipsă-54 |
| 30 | Strășeni    | 100 | pe curs-8 lateral-92   | 464,66   | contract de arendă-41 APL-24 private-35                 | generală-43 piscicult-51 irigare-6              | 2  | 9 | 5  | 5  | satisf-100            | satisf-98 uscat-2                         | existență-19 lipsă-2 împădur-79  | satisf-98 avariat-2            | funcț-98 lipsă-2             |
| 31 | Șoldănești  | 66  | pe curs-65 lateral-1   | 197,47   | private-15 contract de arendă-27 APL-22 propr.de stat-2 | piscic-27 irigare-10 generală-28 antieroz-1     | 1  | 4 | 4  | 4  | satisf-63 avariat-3   | uscat-4 înnămo-lit-62                     | existență-63 lipsă-3             | lipsă-66                       | funcț-62 avariat-4           |
| 32 | Ștefan Vodă | 119 | pe curs-113 lateral-6  | 1.900,70 | contract de arendă-80 APL-31 private-6 propr. stat-2    | generală-29 piscicult-87 antieroz-3             | 13 | 2 | 0  | 14 | satisf-87 avariat-32  | satisf-25 uscat-11 veget-14 înnămo-lit-69 | existență-83 lipsă-36            | satisf-94 lipsă-25             | funcț-43 avariat-8 lipsă-68  |
| 33 | Taraclia    | 40  | pe curs-24 lateral-16  | 946,44   | contract de arendă-21 APL-9 private-10                  | piscicult-20 generală-20                        | 2  | 0 | 10 | 10 | satisf-33 avariate-7  | satisf-2 uscat-7 veget-17 înnămo-lit-14   | existență-32 lipsă-8             | satisf-33 lipsă-6 avariat-1    | funcț-9 avariat-4 lipsă-27   |
| 33 | Telenești   | 99  | pe curs-8 lateral-91   | 1.357,83 | contract de arendă-23 APL-73 private-3                  | generală-79 piscic-8 irigare-12                 | 3  | 4 | 4  | 4  | satisf-90 avariat-9   | uscat-15 veget-58 înnămo-lit-26           | existență-93 lipsă-6             | satisf-88 lipsă-3 avariat-8    | funcț-84 avariat-13 lipsă-2  |

|    |              |             |   |                |  |   |            |            |            |            |  |  |  |   |  |
|----|--------------|-------------|---|----------------|--|---|------------|------------|------------|------------|--|--|--|---|--|
| 33 | Ungheni      | 136         | pe curs-136                                     | 1.584,07       | contract de arendă-18<br>APL-96<br>propr.de stat-22  | generală-68<br>piscicult-59<br>irigare-9  | 1          | 7          | 1          | 1          | satisf-122<br>avariat-14                                   | satisf-97<br>uscat-4<br>înnămo-<br>lit-35  | există-79<br>lipsă-57  | satisf-121<br>lipsă-10<br>avariat-5                           | funcț-71<br>avariat-65   |
|    | <b>TOTAL</b> | <b>4275</b> | <b>pe curs-<br/>2191<br/>late-<br/>ral-2084</b> | <b>43125,4</b> | <b>contract<br/>de arendă<br/>-1960<br/>APL-1823<br/>private-393<br/>propr.<br/>stat-75<br/>lipsă-24</b> | <b>genera-<br/>lă-1662<br/>piscicultu-<br/>ră-2202<br/>irigare-252<br/>antierozio-<br/>nal-17<br/>agre-<br/>ment-139<br/>tehnologic-1<br/>hidroener-<br/>getic-1<br/>arie protejată<br/>de stat-1</b> | <b>195</b> | <b>191</b> | <b>437</b> | <b>417</b> | <b>satisf-<br/>3651<br/>avari-<br/>at-574<br/>lipsă-50</b> | <b>satisfacă-<br/>tor-1580<br/>usca-<br/>te-545<br/>acoperit<br/>cu vege-<br/>tație-739<br/>înnămo-<br/>lit-1411</b> | <b>exis-<br/>tă-2567<br/>lipsă-<br/>1481<br/>împădu-<br/>rit-227</b> | <b>satisfacă-<br/>tor-2812<br/>lipsă-1119<br/>avariat-344</b> | <b>funcțio-<br/>nea-<br/>ză-2577<br/>avari-<br/>at-849<br/>lipsă-849</b> |

## Starea sondelor

Anexa 2

| Nr. | Raionul      | Total       | Exploatate (unități) |             |            |           |                     |                    |            | Neexploatate (unități) |            |             | Sonde în construcție (unități) | Tamponate (unități) | Acte de control | Procese-verbale |
|-----|--------------|-------------|----------------------|-------------|------------|-----------|---------------------|--------------------|------------|------------------------|------------|-------------|--------------------------------|---------------------|-----------------|-----------------|
|     |              |             | Total                | Destinația  |            |           |                     |                    | Autorizate | Total                  | În rezervă | Conservate  |                                |                     |                 |                 |
|     |              |             |                      | Potabilă    | Menajeră   | Curativă  | Necesități agricole | Menire industrială |            |                        |            |             |                                |                     |                 |                 |
| 1   | 2            | 3           | 4                    | 5           | 6          | 7         | 8                   | 9                  | 10         | 11                     | 12         | 13          | 14                             | 15                  | 16              | 17              |
| 1   | Anenii Noi   | 111         | 100                  | 64          | 8          | 3         | 1                   | 24                 | 37         | 11                     | 11         | 0           | 0                              | 0                   | 9               | 4               |
| 2   | Bălți        | 103         | 12                   | 7           | 0          | 0         | 0                   | 5                  | 12         | 91                     | 81         | 3           | 0                              | 7                   | 0               | 0               |
| 5   | Basarabeasca | 49          | 39                   | 30          | 6          | 0         | 3                   | 0                  | 5          | 10                     | 5          | 5           | 0                              | 0                   | 0               | 3               |
| 4   | Briceni      | 111         | 52                   | 49          | 0          | 0         | 0                   | 3                  | 5          | 59                     | 42         | 17          | 0                              | 0                   | 5               | 2               |
| 5   | Călărași     | 110         | 60                   | 43          | 0          | 0         | 0                   | 17                 | 6          | 50                     | 0          | 50          | 0                              | 0                   | 3               | 1               |
| 6   | Căușeni      | 234         | 107                  | 82          | 8          | 0         | 1                   | 16                 | 14         | 127                    | 5          | 119         | 1                              | 2                   | 12              | 1               |
| 7   | Cahul        | 166         | 121                  | 109         | 0          | 7         | 1                   | 4                  | 14         | 45                     | 22         | 16          | 0                              | 7                   | 0               | 0               |
| 8   | Cantemir     | 79          | 46                   | 13          | 22         | 0         | 6                   | 5                  | 1          | 33                     | 27         | 5           | 0                              | 1                   | 6               | 2               |
| 9   | Chișinău     | 387         | 169                  | 85          | 63         | 3         | 5                   | 13                 | 136        | 218                    | 173        | 33          | 2                              | 10                  | 191             | 12              |
| 10  | Cimișlia     | 150         | 93                   | 87          | 3          | 0         | 3                   | 0                  | 0          | 57                     | 39         | 11          | 0                              | 7                   | 16              | 0               |
| 11  | Criuleni     | 179         | 128                  | 105         | 1          | 0         | 12                  | 10                 | 10         | 51                     | 7          | 38          | 3                              | 3                   | 0               | 7               |
| 12  | Dondușeni    | 113         | 30                   | 27          | 2          | 0         | 0                   | 1                  | 9          | 83                     | 19         | 50          | 2                              | 12                  | 3               | 0               |
| 13  | Drochia      | 132         | 32                   | 30          | 1          | 0         | 0                   | 1                  | 7          | 100                    | 42         | 58          | 0                              | 0                   | 9               | 0               |
| 14  | Dubăsari     | 101         | 78                   | 60          | 2          | 0         | 5                   | 11                 | 7          | 23                     | 18         | 3           | 1                              | 1                   | 6               | 0               |
| 15  | Edineț       | 142         | 70                   | 62          | 0          | 0         | 0                   | 8                  | 2          | 72                     | 1          | 70          | 0                              | 1                   | 0               | 0               |
| 16  | Fălești      | 144         | 76                   | 20          | 48         | 0         | 4                   | 4                  | 4          | 68                     | 32         | 34          | 2                              | 0                   | 2               | 1               |
| 17  | Florești     | 85          | 37                   | 33          | 4          | 0         | 0                   | 0                  | 16         | 48                     | 12         | 36          | 0                              | 0                   | 3               | 0               |
| 18  | Găgăuzia     | 327         | 177                  | 10          | 167        | 0         | 0                   | 0                  | 38         | 150                    | 35         | 114         | 0                              | 1                   | 4               | 0               |
| 19  | Glodeni      | 76          | 34                   | 0           | 34         | 0         | 0                   | 0                  | 19         | 42                     | 8          | 33          | 0                              | 1                   | 2               | 0               |
| 20  | Hîncești     | 159         | 85                   | 40          | 38         | 0         | 0                   | 7                  | 4          | 74                     | 1          | 66          | 0                              | 7                   | 2               | 0               |
| 21  | Ialoveni     | 202         | 130                  | 121         | 6          | 0         | 0                   | 3                  | 38         | 72                     | 18         | 19          | 1                              | 34                  | 0               | 0               |
| 22  | Leova        | 108         | 25                   | 8           | 8          | 0         | 0                   | 9                  | 13         | 83                     | 8          | 68          | 0                              | 7                   | 9               | 1               |
| 23  | Nisporeni    | 45          | 13                   | 1           | 0          | 0         | 0                   | 12                 | 4          | 32                     | 8          | 24          | 0                              | 0                   | 0               | 0               |
| 24  | Ocnița       | 69          | 15                   | 12          | 1          | 0         | 1                   | 1                  | 7          | 54                     | 3          | 51          | 0                              | 0                   | 0               | 0               |
| 25  | Orhei        | 241         | 156                  | 114         | 19         | 0         | 3                   | 20                 | 16         | 85                     | 16         | 54          | 6                              | 9                   | 0               | 0               |
| 26  | Rezina       | 61          | 45                   | 45          | 0          | 0         | 0                   | 0                  | 1          | 16                     | 13         | 0           | 3                              | 0                   | 0               | 0               |
| 27  | Rîșcani      | 178         | 81                   | 71          | 6          | 0         | 0                   | 4                  | 25         | 97                     | 43         | 48          | 0                              | 6                   | 16              | 0               |
| 28  | Sîngerei     | 180         | 78                   | 66          | 3          | 1         | 1                   | 7                  | 3          | 102                    | 37         | 60          | 0                              | 5                   | 0               | 0               |
| 29  | Soroca       | 48          | 11                   | 8           | 2          | 1         | 0                   | 0                  | 1          | 37                     | 1          | 30          | 0                              | 6                   | 5               | 0               |
| 30  | Strășeni     | 120         | 63                   | 11          | 36         | 0         | 0                   | 16                 | 10         | 57                     | 0          | 48          | 0                              | 9                   | 0               | 0               |
| 31  | Șoldănești   | 57          | 32                   | 28          | 1          | 0         | 0                   | 3                  | 0          | 25                     | 6          | 12          | 0                              | 7                   | 0               | 0               |
| 32  | Ștefan Vodă  | 184         | 95                   | 2           | 83         | 1         | 0                   | 9                  | 21         | 89                     | 20         | 64          | 0                              | 5                   | 1               | 0               |
| 33  | Taraclia     | 126         | 57                   | 0           | 46         | 0         | 1                   | 10                 | 15         | 69                     | 16         | 53          | 0                              | 0                   | 14              | 3               |
| 34  | Telenești    | 253         | 209                  | 209         | 0          | 0         | 0                   | 0                  | 2          | 44                     | 9          | 35          | 0                              | 0                   | 0               | 0               |
| 35  | Ungheni      | 140         | 58                   | 14          | 44         | 0         | 0                   | 0                  | 3          | 82                     | 11         | 42          | 0                              | 29                  | 0               | 0               |
| 36  | <b>Total</b> | <b>4970</b> | <b>2614</b>          | <b>1666</b> | <b>662</b> | <b>16</b> | <b>47</b>           | <b>223</b>         | <b>505</b> | <b>2356</b>            | <b>789</b> | <b>1369</b> | <b>21</b>                      | <b>177</b>          | <b>318</b>      | <b>37</b>       |



## Starea complexelor de evacuare și epurare a apelor uzate

Anexa 3

| Nr. d/o      | Raionul     | Total unități | Prezenta documentației de proiect/ avizului EES | Normativul DLA/ CMA | Autorizație de mediu de folosință specială a apei | Funcționează unități |                       |                     |                 |
|--------------|-------------|---------------|---|---------------------|---|----------------------|-----------------------|---------------------|-----------------|
|              |             |               |   |                     |   | Cu epurare normativă | Cu epure insuficientă | Cu epurare parțială | Nu funcționează |
| 1            | 2           | 3             | 4   | 5                   | 6   | 7                    | 8                     | 9                   |                 |
| 1            | Anenii-Noi  | 4             | 3   | 4                   | 2   | 1                    | 1                     | 0                   | 0               |
| 2            | Bălți       | 1             | 0   | 1                   | 0   | 1                    | 0                     | 0                   | 0               |
| 3            | Basarabasca | 4             | 0   | 0                   | 2   | 0                    | 1                     | 0                   | 3               |
| 4            | Briceni     | 2             | 0   | 1                   | 1   | 1                    | 1                     | 0                   | 0               |
| 5            | Călărași    | 6             | 5   | 0                   | 2   | 0                    | 6                     | 0                   | 0               |
| 6            | Căușeni     | 20            | 15  | 17                  | 3   | 0                    | 13                    | 4                   | 3               |
| 7            | Cahul       | 15            | 2   | 1                   | 3   | 0                    | 15                    | 0                   | 1               |
| 8            | Cantemir    | 8             | 6   | 1                   | 1   | 4                    | 0                     | 2                   | 2               |
| 9            | Chișinău    | 8             | 6   | 6                   | 5   | 6                    | 5                     | 0                   | 0               |
| 10           | Cimișlia    | 2             | 2   | 0                   | 0   | 0                    | 1                     | 1                   | 0               |
| 11           | Criuleni    | 6             | 0   | 2                   | 2   | 4                    | 2                     | 0                   | 0               |
| 12           | Dondușeni   | 19            | 4   | 1                   | 0   | 0                    | 4                     | 0                   | 14              |
| 13           | Drochia     | 3             | 1   | 3                   | 2   | 2                    | 3                     | 0                   | 0               |
| 14           | Dubăsari    | 10            | 0   | 0                   | 0   | 0                    | 8                     | 1                   | 1               |
| 15           | Edineț      | 8             | 12  | 1                   | 0   | 0                    | 8                     | 0                   | 0               |
| 16           | Fălești     | 1             | 0   | 0                   | 0   | 0                    | 1                     | 0                   | 0               |
| 17           | Florești    | 5             | 3   | 4                   | 2   | 0                    | 0                     | 0                   | 1               |
| 18           | Găgăuzia    | 5             | 3   | 2                   | 2   | 2                    | 2                     | 3                   | 0               |
| 19           | Glodeni     | 7             | 7   | 7                   | 0   | 0                    | 0                     | 6                   | 1               |
| 2            | Hîncești    | 16            | 14  | 1                   | 1   | 0                    | 14                    | 0                   | 2               |
| 21           | Ialoveni    | 6             | 4   | 0                   | 0   | 0                    | 4                     | 1                   | 1               |
| 22           | Leova       | 11            | 4   | 3                   | 7   | 2                    | 7                     | 0                   | 1               |
| 23           | Nisporeni   | 6             | 3   | 0                   | 0   | 0                    | 5                     | 0                   | 1               |
| 24           | Ocnița      | 6             | 5   | 2                   | 1   | 1                    | 1                     | 2                   | 2               |
| 25           | Orhei       | 18            | 6   | 16                  | 5   | 3                    | 13                    | 0                   | 1               |
| 26           | Rezina      | 6             | 5   | 2                   | 1   | 1                    | 1                     | 0                   | 4               |
| 27           | Rișcani     | 5             | 3   | 1                   | 5   | 0                    | 5                     | 0                   | 0               |
| 28           | Ștefan-Vodă | 16            | 10  | 15                  | 4   | 0                    | 13                    | 0                   | 3               |
| 29           | Sîngerei    | 3             | 1   | 0                   | 1   | 0                    | 2                     | 0                   | 1               |
| 30           | Soroca      | 2             | 2   | 0                   | 0   | 0                    | 1                     | 0                   | 1               |
| 31           | Strășeni    | 12            | 8   | 12                  | 1   | 1                    | 7                     | 0                   | 4               |
| 32           | Șoldănești  | 4             | 4   | 0                   | 0   | 0                    | 2                     | 0                   | 2               |
| 33           | Taraclia    | 4             | 2   | 0                   | 3   | 0                    | 3                     | 1                   | 0               |
| 34           | Telenești   | 6             | 5   | 1                   | 1   | 0                    | 1                     | 0                   | 5               |
| 35           | Ungheni     | 16            | 7   | 1                   | 2   | 0                    | 9                     | 1                   | 6               |
| <b>TOTAL</b> |             | <b>271</b>    | <b>152</b>                                      | <b>105</b>          | <b>59</b>   | <b>29</b>            | <b>159</b>            | <b>22</b>           | <b>60</b>       |

## II. PROTECȚIA AERULUI ATMOSFERIC

**Victor DUMNEANU,**  
*Șef adjunct al Inspectoratului  
pentru Protecția Mediului*

**Galina CEH,**  
*Inspector principal, Direcția control  
gestionare resurse de apă și aer atmosferic*

**Cristina GHEORGHÎȚA,**  
*Inspector superior, Direcția control  
gestionare resurse de apă și aer atmosferic*

Compartimentul „PROTECȚIA AERULUI ATMOSFERIC” face parte din seria de rapoarte anuale „Protecția mediului înconjurător” ale Inspectoratului pentru Protecția Mediului. Aceasta ediție constituie o prezentare generală și o analiză a activității de control și inspecții de stat a persoanelor fizice/juridice, care prin activitatea lor, determină și caracterizează din punct de vedere ecologic, calitățile aerului în Republica Moldova. Evaluările anuale sunt bazate pe datele oficiale prezentate de Inspecțiile teritoriale. Ținând cont de competențele IPM, raportul în cauză oferă răspunsuri la întrebările ce vizează sursele de poluare a aerului. De asemenea include descrierea problemelor și priorităților în domeniul protecției aerului atmosferic.

Această sistematizare de date, ne arată că o parte bună a agenților economici, de pe teritoriul Republicii Moldova activează cu respectarea normelor, îmbinând tendințele de protecție a mediului și de prosperitate economică, deși este nevoie de a întreprinde mai multe măsuri de reducere a emisiilor de poluare, conform normativelor europene. De asemenea, raportul ne indică că cea mai bună parte dintre operatori au demonstrat o bună conformitate cu condițiile lor de autorizare și respectare a legislației de mediu, doar o parte au permis nerespectarea legislației în vigoare, fiind sancționați conform Codului Contravențional al Republicii Moldova.

A fost stabilită și o tendință de creștere a surselor de poluare, atât organizate, cât și neorganizate, iar instalații pentru purificare (captare) a prafului și gazelor nocive, au doar o mică parte de antreprenori. Sunt necesare mai multe acțiuni pentru a gestiona riscurile și reduce incidentele de poluare. În ciuda progreselor bune a unor întreprinderi mari, raportul subliniază necesitatea întreprinderilor mici și mijlocii de a face mai mult pentru a proteja mediul, deoarece doar prin utilizarea celor mai bune tehnici (BAT) vor reduce emisiile de poluanți în atmosferă.

Se constată prezența și a altor surse de emisii, acestea având un impact semnificativ asupra calității aerului, atât la nivel local cât și național, dintre care se numără: transportul auto. Problema se atestă la utilizarea transportului învechit, lipsa standardelor EURO, calității combustibilului, lipsa infrastructurii moderne a localităților urbane. Un indice a economiei verzi reprezintă automobilele electrice, transportul urban electric (troleibuze), stațiile de alimentare cu energie electrică.

Raportul evidențiază:

- au fost efectuate un număr de 1056 controale în domeniul controlului poluării aerului atmosferic (inclusiv controale complexe);
- au fost supuși inspecției 1007 agenți economici și 49 persoane fizice;

- au fost întocmite 949 acte de control cu prescrierea indicațiilor obligatorii pentru contracararea poluării bazinului aerian (1099 prescripții);
- au fost aplicate amenzi contravenționale în valoare totală de 301 500 lei, dintre care persoanelor juridice 167 900 lei;
- s-au constatat 7 incidente de poluare supranormativă, cauzând aerului atmosferic un prejudiciu în valoare de 10548 lei.

Situația specifică din anul 2020, cauzată de pandemie a avut un impact și asupra mediului. Măsurile luate, pentru a controla răspândirea virusului, prin încetinirea activităților economice au efecte pozitive (doar pe termen scurt) asupra calității aerului prin reducerea cantității de emisii, zgomote și presiunii asupra destinațiilor turistice, ceea ce poate ajuta la refacerea sistemului ecologic. În plus, există și unele consecințe negative, cum ar fi creșterea deșeurilor medicale, utilizarea întâmplătoare și eliminarea soluțiilor dezinfectante, măștilor și mănușilor; povara deșeurilor netratate care pun în pericol continuu mediul.

*Iată de ce este necesar consolidarea eforturilor tuturor părților implicate (MADRM, IPM, AM și a.e.) pentru a respecta pe deplin legislația națională privind calitatea aerului și realizarea obiectivelor și acțiunilor strategice pentru următorii ani.*

### **Aspecte generale privind protecția componentei de mediu – aer atmosferic**

Cunoscută de secole, conștientizată în ultimele decenii – protecția mediului constituie o problemă globală, de o importanță deosebită pentru întreaga comunitate mondială. Totodată, ea a devenit actuală și pentru Republica Moldova, deoarece vizează atât dezvoltarea durabilă a societății prin implementarea economiei verzi, dar și sănătatea populației. Un mediu curat și neprimejdios contribuie incontestabil la asigurarea drepturilor fundamentale ale omului prevăzute de Constituția Republicii Moldova: dreptul la viață și dreptul la sănătatea fizică și morală, precum și, nu în ultimul rând, dreptul la un mediu înconjurător sănătos și neprimejdios, garantat de art. 37 de Constituția Republicii Moldova.

Preocuparea omenirii față de mediu este în creștere, datorită episoadelor acute de poluare, a schimbărilor bruște a climei, a frecvenței cataclismelor naturale; creșterea temperaturii anuale; modificarea frecvenței și a intensității furtunilor; creșterea frecvenței secetelor, inundațiilor și a ploilor cu grindină; nivelul scăzut de împădurire/defrișările nejustificate; modificări în cursurile de apă, creșterea riscului inundațiilor și a cazurilor de eroziune accelerată a solului; etc. Toate acestea ca urmare a poluării aerului atmosferic și schimbărilor climatice.

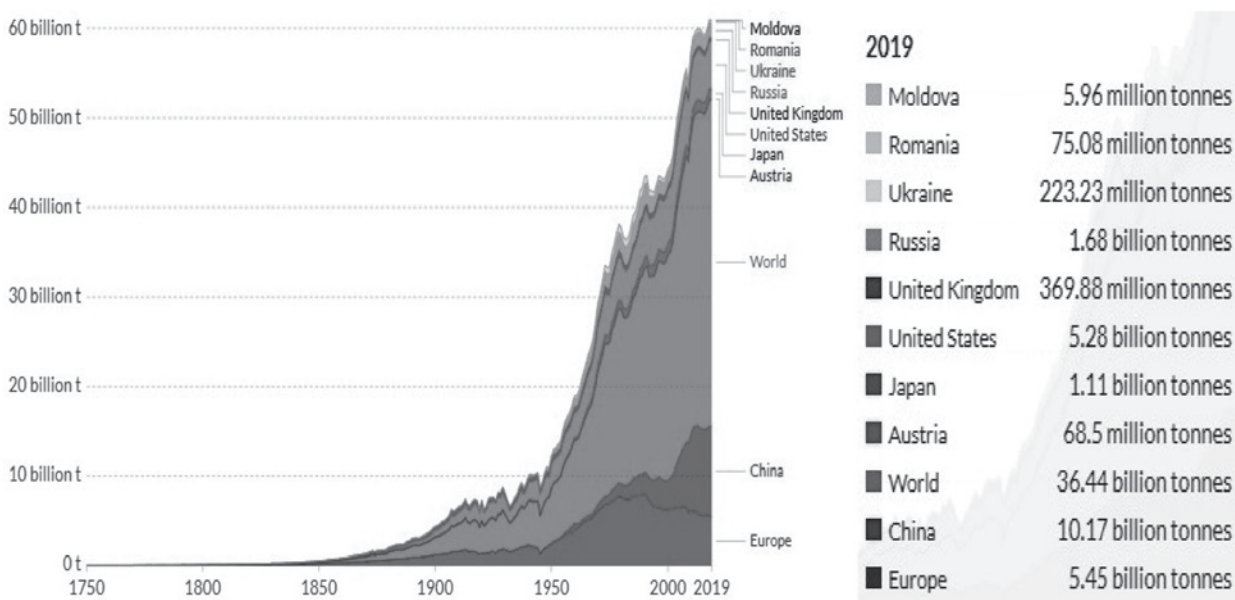
Acest interes vădit are ca premisă datele privind calitatea aerului ambiental. În Republica Moldova monitoringul sistematic privind calitatea componentelor mediului se realizează de către Laboratorul de Referință de Mediu al Agenției de Mediu. Conform datelor din Buletinele lunare privind calitatea mediului ambiant [3], nivelul poluării aerului atmosferic de cele mai multe ori e înalt la Bălți și sporit la Chișinău. Iar indicele complex al poluării variază de la 6,31- 11,09 unități. Privind separat substanțele nocive, investigațiile denotă niveluri sporite al poluării aerului, ce se datorează dioxidului de azot (cea mai mare parte provenită de la transport) și suspensiilor solide. În Uniunea Europeană cea mai mare parte a depășirilor se atestă la indicele- particule fine de materie (PM2.5), iar concentrația oxizilor de azot (NOx) este în descreștere [17].

Aproximativ jumătate dintre orașele europene au depășit recomandarea OMS privind poluarea anuală cu PM<sub>2,5</sub>. Cele mai ridicate niveluri de poluare cu PM<sub>2,5</sub> au fost înregistrate în Europa de Sud-Est, Bosnia Herțegovina, Macedonia de Nord și Bulgaria fiind în frunte. La nivel global 24 din țări nu au depășit limitele stabilite la materii în suspensie, iar în Moldova se atestă depășiri lunare în orașul Bălți. Sub aspect comparativ cu anul 2019 se observă o îmbunătățire a calității aerului în orașe precum Beijing, Chicago, Delhi, Londra, Paris și Seul. În Republica Moldova nu s-a observat o tendință bruscă de diminuare a emisiilor. Conform Wordk order Report 2020 începând cu luna martie, se micșorează emisiile de oxizi de azot, monoxid de carbon, materii în suspensie, după care începând cu luna a VIII-a se mărește treptat, nestabilindu-se o legătură directă cu situația pandemică.[10]

Situația generală a calității aerului în Moldova este favorabilă, în comparație cu alte țări europene. O concentrație mai mare de poluanți este observabilă numai în capitală și în apropierea orașelor mari.

O bună parte dintre substanțele poluante formează gazele cu efect de seră (CO<sub>2</sub>; CH<sub>4</sub>; N<sub>2</sub>O; O<sub>3</sub> freonii, hidrofluorocarburile), ce au un impact major asupra creșterii temperaturii globale. În UE au scăzut emisiile cu 21% față de nivelurile din 1990, reprezentând o reducere absolută de 1 018 milioane de tone de CO<sub>2</sub> echivalent, punând UE pe drumul cel bun pentru a-și depăși obiectivul pentru 2030, care este reducerea cu 40% până în 2030, comparativ cu 1990. Agenția de Mediu Europeană explică aceste progrese prin punerea în aplicare permanentă a politicilor, în special în domeniul energiei regenerabile și a transportului prietenos mediului.

Între anii 1990 și 2016, emisiile de GES în Republica Moldova au scăzut cu circa 68%, de la 44,9 Mt până la 14,6 Mt CO<sub>2</sub> eq (fără contribuția sectorului forestier), însă, după anul 2000, acestea au început să crească în medie cu 3,4% pe an, iar în ultimul deceniu, ritmul de creștere a emisiilor s-a redus la 0,12% pe an. Toate redate în *Figura 1*.



**Fig. 1.** Unii emițătorii de gaze cu efect de seră, echivalent de CO<sub>2</sub>[11].

Calitatea aerului atmosferic e influențată de emisiile provenite din trei tipuri de surse de poluare:

**Sursele fixe** includ surse organizate de poluare (centralele termoelectrice (CET-urile) și cazangeriile, instalațiile industriale etc.) din sectoarele industriale, agricole, de extragere etc. În aceste sectoare implementarea noilor tehnologii (BAT-uri) vor diminua cantitatea de emisii în aerul atmosferic.

**Sursele mobile**, care includ transportul auto, feroviar, aerian, fluvial și tehnica agricolă. La nivel global 23% din emisii revin transportului, în Uniunea Europeană – 15% [14], iar în R.Moldova 92,3% (anul 2019), numărul de autovehicule înregistrate în Moldova a crescut de 4,4 ori, până la 1 081,454 (1.03.2021) [15]. Numărul mare de mașini produc ambuteiaje și poluează mediul. Transportul este singurul sector, în care emisiile de gaze cu efect de seră sunt în creștere. Metoda de micșorare a emisiilor de la sursele mobile reprezintă utilizarea unităților de transport alternative (mașini electrice). În **Tabelul 1** sunt redată în comparație raportul dintre mașini cu combustibil tradițional și pe baterii.

### Numărul de autoturisme utilizate după tipul combustibilului (01.01.2020)

*Tabelul 1*

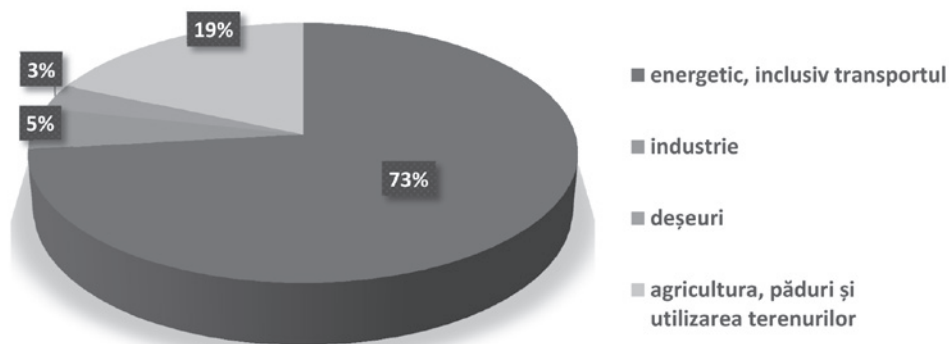
|                          | Nr. total de autoturisme | Electrice | Hybride (inclusiv plug in hybrid) |
|--------------------------|--------------------------|-----------|-----------------------------------|
| Moldova                  | 1 081 454                | 222       | 12 724                            |
| <b>Uniunea Europeană</b> | 242 727 242              | 745 684   | 619 129                           |

**Sursele transfrontaliere** reprezintă eliberarea, directă sau indirectă din cauza activității umane, a substanțelor în aer, care au efecte adverse asupra sănătății umane sau a mediului din altă țară și pentru care nu se pot distinge contribuțiile surselor sau ale grupurilor de surse individuale de emisii.[4] Bazinul aerian nu are hotare, factorii meteorologici contribuie la dispersia poluanților în aer, cauza fiind variațiile frecvente ale maselor de aer, influența fronturilor atmosferice, precipitațiile căzute și intensificările vântului. Stratul de aer are capacitatea redusă, foarte limitată de absorbție și de neutralizare a poluanților. Practic, atmosfera se comportă ca un rezervor de poluanți ce sunt transportați de la o regiune la alta și preluați de alte nivele de mediu.

Dacă e să ne referim la sursele de poluare, în raport cu domeniile activității umane atunci menționăm că sectorul energetic, ce include transportul și agricultura, deșeurile sunt domeniile cu cea mai mare pondere a emisiilor în Moldova. La nivel global constatăm că deșeurile au o pondere mai mică (3,2%) asupra cantității totale de emisii în aerul atmosferic față de 12,5% la noi în țară. Așa cum e redat în **Figura 2**. [16]

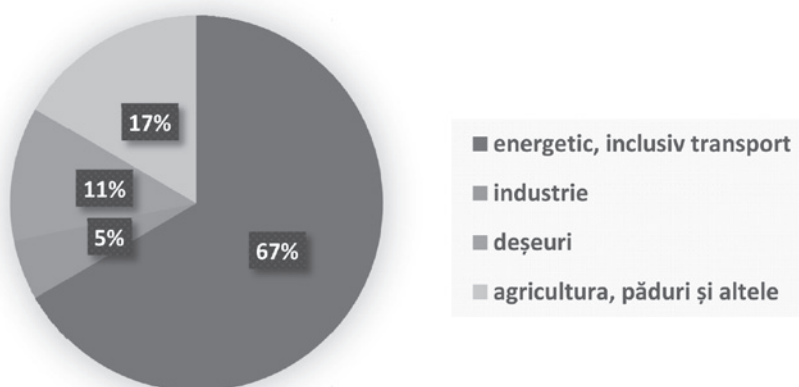
De aceea, lupta pentru aerul curat reprezintă în prezent o cauză de interes mondial.

### Emisiile globale pe sectoarele economice, %



A

### Emisiile în R. Moldova pe sectoarele economice, %



B

Fig. 2. Emisiile globale și în Moldova pe sectoare economice, %

### Activitățile de inspectare și măsurile de constrângere, prejudiciile calculate

Pandemia globală a afectat toate aspectele societății cu un impact brusc și fără precedent. Necătând la aceasta, activitatea esențială a IPM a continuat, astfel încât să se asigure că protecția mediului și ca efect sănătatea umană nu a fost diminuată, ca urmare a carantinei. Pe tot parcursul pandemiei, inspectorii de mediu au continuat să lucreze cu cei pe care îi reglementează, răspunzând la reclamații, incidente și urgențe, efectuând controale la fața locului și cu implicarea specialiștilor de la Laboratorul de Referință a calității Mediului de la Agenția de Mediu.

Activitățile au fost orientate spre reducerea impactului negativ asupra mediului, de prevenire a poluării prin depistarea surselor, cauzelor, impunerea unor măsuri de constrângere a poluării de către agenții economici, de implementare a strategiilor de mediu.

Pe parcursul anului 2020 au fost inspectate 1056 obiecte poluatoare a bazinului aerian cu întocmirea a 949 acte de control cu înaintarea prescripțiilor obligatorii. În procesul inspectării au fost depistate 86 contravenții și întocmite procese-verbale de sancționare contravențională cu aplicarea amenzilor în valoare de 301 500 lei.

În această ordine de idei constatăm că, din numărul total de controale planificate, conform *Legii nr. 131 din 08.06.2012 cu privire la controlul de stat al activității de întreprinzător*, la compartimentul aer atmosferic, s-au executat 186 controale complexe, dintre care doar 84 la compartimentul aer atmosferic, luând în considerație declanșarea stării de urgență în sănătate publică și instituirea moratoriului asupra controalelor de stat asupra activității de întreprinzător. Aceste verificări au urmărit respectarea condițiilor impuse prin acordul/autorizația de mediu, stabilirea gradului de conformare conform încălcărilor, existența instalațiilor de captare, filtrarea emisiilor, modul de gestionare a deșeurilor, substanțelor chimice ca surse de poluare a bazinului aerian etc. Acțiunea de inspecție și control a fost finalizată prin 186 controale.

Cea mai mare parte a activității s-a axat pe controale la agenții economici din sectorul industrial, care sunt operatori a instalațiilor mari de ardere, cu accent deosebit pe verificarea sistemelor de monitorizare continuă a emisiilor, pentru asigurarea încadrării în limitele maxime de emisie impuse de legislația de mediu în vigoare, după cum este redat în tabelele din Anexa nr.1, ei fiind și deținători ale celor mai multe filtre de captare/ purificare, din numărul total de 290 de instalații, 53 sunt ineficiente. **Anexa 1 și Tabelul 1.**

Un alt punct de vigilență pentru inspecții este sectorul energetic, în care există probabilitatea mare de producere a accidentelor. La sectorul dat au fost verificați 341 agenți economici, dintre care 307 în cadrul controalelor la solicitare, 10 ca rezultat al petițiilor înaintate către IPM și 24 persoane juridice au fost verificate în cadrul controalelor planificate pentru anul 2020.

Celelalte 105 inspecții planificate au avut ca tematică de control, verificarea respectării prevederilor legale la operatorii economici cu activitate în domeniul agricol. În urma acestor controale, au fost aplicate 21 sancțiuni contravenționale, în valoare totală 58 800 lei.

Prin intermediul liniei verzi, mesajelor de pe e-mail, platformei EcoAlert, scrisorilor expediate în adresa instituției, inspectorii de mediu au primit 37 reclamații pe poluarea aerului, dintre care 7 au dus la încălcarea limitelor admisibile a emisiilor din activitățile umane, dintre care se enumeră industria de prelucrare a varului. Principalele cauze ale poluării aerului atmosferic, constatate de către inspectorii de mediu, au fost întreținerea deficitară și funcționarea necorespunzătoare a echipamentelor din cadrul întreprinderilor verificate. Inspectorii de mediu, au solicitat proprietarilor sau persoanelor fizice, să întreprindă acțiuni de remediere imediată pentru soluționarea acestor cauze. Astfel, au fost înaintate 1054 prescripții obligatorii.

Din principalele acțiuni desfășurate întru verificarea respectării legislației din domeniul protecției aerului atmosferic, putem exemplifica:

- *disconfortul cauzat de norii de fum cu un miros înțepător de la diverse activități de producere.* Astfel, la una din petiții, s-a constatat că un agent economic, cu genul de activitate – tipografie, utiliza în calitate de combustibil – deșeuri amestecate (cabluri, cartoane, materiale plastice) pentru încălzirea clădirii. Acesta a recunoscut fapta. De asemenea, a fost constatat faptul că nu deținea act permisiv de emisie a emisiilor de la sursele fixe de poluare a aerului atmosferic. Persoanei juridice i-a fost

aplicată o sancțiune în mărime de 9 000 lei, în conformitate cu prevederile Codului Contravențional al R.Moldova.

- *lipsa actelor permissive din domeniul protecția mediului.* Spre exemplu, la una din petițiile parvenite, s-a constatat că sursele de poluare nu sunt legiferate, pentru care fapt agentului economic, are ca gen de activitate – spălătorie auto, i-a fost încheiat proces-verbal cu privire la contravenție în temeiul art. 147 al Codului Contravențional al R.Moldova și aplicată sancțiune sub formă de amendă în mărime de 70 u.c., ceia ce constituie 3 500 lei.
- *poluarea cauzată de poluanții organici persistenti (POPS).* În cadrul unui control, la solicitarea agentului economic cu domeniul de activitate – furnizor de energie electrică, s-a verificat depozitul de transformatoare și condensatoare cu conținut de uleiuri de bifenil poloriclorurați (BPC). S-a stabilit respectarea cerințelor din Regulamentul privind bifenilii policlorurați (HG81/2009) și anume, inventarierea PCB; gospodărirea corectă a depozitelor de PCB din punct de vedere al protecției mediului, eliminarea deșeurilor care conțin PCB. Compania dată, obținând *Notificare privind transportarea transfrontalieră a deșeurilor periculoase*, a transmis unei companii terțe din România cantitate de 20,04 t de BPC pentru a transporta în Germania, acolo unde în cadrul companiei SetCar are loc decontaminarea și eliminarea finală a deșeurilor din această categorie.

În toate situațiile, pe lângă acțiunile coercitive amintite, inspectorii de mediu au stabilit măsuri cu termen pentru remedierea deficiențelor constatate.

Conform lit. b) subpct. 2) pct. 10 al *Hotărârii de Guvern nr. 548 din 13.06.2018 cu privire la organizarea și funcționarea Inspectoratului pentru Protecția Mediului*, inspectorii de mediu sunt responsabili pentru efectuarea operațiunilor de control instrumental a unităților de transport terestru, naval, aerian și feroviar. Din lipsa dotării tehnice, în anul curent au fost supuse testării doar 15 unități de transport în comun cu Agenția Națională Transport Auto și Agenția de Mediu. Ca rezultat, s-a constatat depășiri a emisiilor CO<sub>2</sub> de 3 ori, ceea ce a constituit temei pentru întocmirea a 6 procese-verbale cu privire la contravenție (art. 153 al Codului Contravențional al R.Moldova) cu aplicarea amenzii de 2 700 lei. În cadrul subdiviziunii IPM Bălți, a parvenit și o petiție din partea unei persoane fizice, referitor la disconfortul ca urmare gazelor de eșapament a unei mașini din curtea casei. În urma verificării aspectelor semnalate nu s-au depistat abateri de la normele în vigoare. Efectuarea testării ecologice sau inventarierea surselor mobile de poluare este reglementată de legislația ecologică în vigoare și necesită de a fi respectată la toate nivelele. Astfel, *art. 11 din Legea nr. 1422/1997 privind protecția aerului atmosferic* prevede inventarierea emisiilor de noxe ale fiecărei surse de poluare, obținerea datelor concrete și aducerea lor în concordanță cu normele standardelor naționale. Normele de toxicitate și fumegare a gazelor de eșapament sunt reflectate în standardele: FOCT 17.2.2.03-87 și FOCT 21393-75.

Totodată, ținem să menționăm că, unitățile de transport terestru sunt obligate să treacă testarea tehnică, unde au loc măsurări a gazelor de eșapament, conform *Listei parametrilor supuși verificării și metodele de verificare a acestora, criteriile stării tehnice a vehiculelor* din *Anexa nr.1 la Hotărârea Guvernului nr. 1047 din 08.11.1999*.

O altă funcție specifică a IPM reprezintă inspecțiile pentru emiterea, prelungirea sau revizuirea actelor de reglementare (permissive) – autorizația de emisii de la sursele fixe de poluare a aerului atmosferic. În acest sens, prin sistemul electronic *permits.gov.md*, au par-



venit 799 de solicitări. Ca rezultat, 669 de subiecți au obținut actul permisiv de la Agenția de Mediu [13].

Cea mai mare parte din activitățile economice au impact asupra calității aerului atmosferic, cu cauzarea anumitor prejudicii. În rezultatul constatării depășirilor normativelor de emisii, inspectorii de stat de mediu determină prejudiciul în valută națională, necesar pentru compensarea și restabilirea pierderilor cauzate mediului.

O măsură întreprinsă de acest gen a fost efectuată de către IPM Edineț, care în rezultatul poluării supralimitate la activitățile de calcinare a pietrei de var, în localitățile Trinca și Târnova au fost aplicate 7 sancțiuni contravenționale, în valoare totală de 12 900 lei, a fost înaintat prejudiciu de 10548 lei, achitat fiind 6 289 lei și 4 259 lei înaintat ca acțiune în instanța de judecată. Inspectorii au și impus contraveniențelor măsuri cu privire la legiferarea activității din punct de vedere a mediului (obținerea autorizației de mediu). Finalmente, în perioada imediat următoare, 3 persoane fizice au depus cerere la instituțiile de resort, pentru a obține actul permisiv de emisii. Ținem să menționăm despre măsurile de conlucrare dintre administrațiile publice locale, poliție și persoanele în cauză pe parcursul anului 2020. Astfel, au fost organizate acțiuni de informare, contracarare a activităților ilegale de prelucrare a varului, ce duc la poluarea mediului (fără stabilirea normativelor limitat admisibile) în raionul Edineț.

Pagubele economice estimate aduse aerului atmosferic, nu reflectă situația reală. Pentru determinarea costului pagubelor de mediu, se cere perfecționarea legislației de mediu, care să permită stabilirea costurilor de înlăturare și restabilirea, pe cât de posibil, a resurselor naturale/obiectelor naturii.

Acțiuni propuse pentru anul 2021, în domeniul controlului și gestionării aerului atmosferic, sunt: mărirea numărului de inspecții desfășurate în vederea identificării de noi obiective, care au activitate cu impact asupra mediului; continuarea controalelor de stat planificate la toți operatorii care dețin surse de emisii industriale, monitorizarea aspectelor reclamate în mod frecvent de petiționari și multe acțiuni stabilite în Planul de acțiuni – 2021 a IPM.

Inspectoratul exercită misiunea de supraveghere a respectării legislației de mediu de către unitățile economice. Aceasta constă în prevenirea și reducerea pericolelor și neplăcerilor asociate de activitățile de producere, pentru a proteja mediul și sănătatea publică. Operatorul rămâne oricum responsabil pentru activitățile sale. Sunt necesare măsuri suplimentare pentru a respecta plafoanele naționale și internaționale de emisii, cum ar fi: utilizarea celor mai performante tehnologii de producere, instalațiilor de captare/filtrare a emisiilor, respectarea principiilor unei economii circulare etc. Doar împreună vom putea depăși provocările legate de poluarea atmosferei și schimbările climatice.

### **Problemele și prioritățile în domeniul protecției aerului atmosferic**

Protecția aerului reprezintă un set complex de măsuri organizatorice, economice, tehnice, juridice, menite să prevină și să combată poluarea atmosferică. Împotriva poluării se pot întreprinde o serie de acțiuni, precum ar fi menținerea și plantarea pădurilor, plafonarea emisiilor, limitarea și/sau sistarea activităților extrem de poluante, modernizarea eco a autostrăzilor, implementarea proceselor tehnologice noi, etc. Însă aceste acțiuni nu

se realizează în totalitate. Trebuie să recunoaștem, că există o serie de probleme privind protecția bazinului aerian.

În acest context, principalele vulnerabilități, ce țin de asigurarea calității aerului în Republica Moldova, identificate în cadrul activităților de control/inspecții, sunt expuse, după cum urmează:

- lipsa unui sistem național de monitorizare și gestionare integrată a calității aerului pe întreg teritoriul Republicii Moldova, ceea ce nu permite obținerea datelor veridice privind poluarea aerului la nivel de zone și aglomerări din cadrul unităților administrativ teritoriale. Aceste date ar putea constitui temei pentru inițierea controalelor în zonele sau aglomerările unde limitele de poluanți sunt depășite și vor asigura prevenirea dezvoltării unor proiecte publice sau private, cu un potențial impact semnificativ asupra calității aerului atmosferic;
- nereglementarea aspectelor de mediu a transportului auto (numărul mare de automobile cu o exploatare îndelungată, emanând cantități mari de poluanți atmosferici, dispersia cărora se produce mai greu în zonele urbane, calitatea combustibilului; lipsa standardelor EURO (1-6), ce vor reglementa emisiile gazelor de eșapament; insuficiența stațiilor auto și parcarilor auto moderne; calitatea nesatisfăcătoare a drumurilor rutiere, în special în interiorul cartierelor etc. Funcția de control instrumental al autovehiculelor în vederea stabilirii depășirilor de emisii cu aplicarea sancțiunilor financiare este una din cea mai eficientă măsură de reducere a gazelor de eșapament. Astfel, se va contribui la respectarea principiului fundamental în domeniul protecției mediului ambiant „poluatorul plătește”, stipulat în *Hotărârea de Guvern nr. 605 din 02.11.2001 privind aprobarea Concepției politicii de mediu a Republicii Moldova*). Prin intermediul informării posesorilor de vehicule despre depășirea CMA se va solicita îndeplinirea măsurilor de diminuare a poluării, cu compensare a acestor efecte de către beneficiar (*Legea nr. 131 din 08.06.2012 privind controlul de stat asupra activității de întreprinzător art.29 al.4*). Este necesară desfășurarea activităților de control instrumental a transportului, în rezultatul cărora se va obține o informație mai detaliată, veridică despre volumul de emisii de la sursele mobile; depășirea normativelor.
- neajustarea normativelor privind calitatea aerului atmosferic la cerințele actuale de protecție a mediului ale Uniunii Europene. Cea mai bună parte din standarde sunt preluate din regulamentele Uniunii Sovietice, spre exemplu: neplafonarea emisiilor de poluanți. În prezent se utilizează normativele emisiilor limitat admisibile din anii 1992, preluată de la URSS (руководство по контролю источников загрязнения атмосферы ОНД-90 Санкт-Петербург, 1992); neajustarea regulamentelor de calculare a prejudiciilor cauzate bazinului aerian cu evaluarea prejudiciului de mediu în baza costurilor reale ale acțiunilor de remediere; normele de toxicitate și fumegare a gazelor de eșapament sunt reflectate în standardele învechite- ГОСТ 17.2.2.03-87 și ГОСТ 21393-75.
- insuficiența conlucrării și comunicării între diverse instituții cu competențe în domeniul mediului. Spre exemplu: lipsa unui centru de investigație a Agenției de Mediu, în ce privește protecția mediului în partea de sud a Republicii, ceea ce îngreunează efectuarea analizelor operative în cadrul controalelor inopinate (accidente de poluare); lipsa accesului la diverse registre, cadastre și bazele de date ținute de alte instituții,

inclusiv datele și informațiile privind restanțierii raportărilor fiscale în domeniul mediului, plăților pentru poluarea aerului atmosferic de la sursele fixe de poluare a aerului etc;

- rezervarea în drepturi pentru efectuarea controalelor tematice cu alte instituții ale statului în scopul eficientizării activității de control, educării și conștientizării populației, implementarea unei dezvoltări durabile a societății în concordanță cu însușirea și respectarea legislației de mediu.
- rata de implementare foarte mică a celor mai moderne tehnologii de prevenire a poluării aerului (BAT-urile), a monitorizării electronice a emisiilor, asigurării inventarierii a proceselor de producție, etc. în sectorul industrial (de producție). Implementarea unor astfel de reguli ar juca un rol important în reducerea cotei emisiilor de poluanți, care revin sectorului industrial și celui energetic, conform practicilor internaționale. Încurajarea alinierii la aceste cerințe ale Uniunii Europene ar putea fi stimulată prin diverse metode asigurate de stat (scutirea de a achita diverse taxe de stat, subvenții în domeniul mediului, garanții de stat la acordarea creditelor investiționale în domeniul mediului etc.)

Referitor la prioritățile în domeniul protecției bazinului aerian constatăm că sunt determinate de necesitățile realizării Obiectivelor de Dezvoltare a Mileniului, care includ prioritatea nr.13 „**Acțiuni climatice**”, având drept scop protecția factorilor de mediu și a ecosistemelor naturale, reglementarea și utilizarea rațională și durabilă a resurselor naturale și minimalizarea impactului asupra mediului și sănătății umane.

Țintele la nivel global sunt:

- consolidarea rezistenței și capacității de adaptare la riscurile legate de climă și dezastrele naturale;
- integrarea măsurilor privind schimbările climatice în politici, strategii și planuri naționale;
- îmbunătățirea educației, sensibilizării și capacităților umane și instituționale privind atenuarea schimbărilor climatice, adaptarea, reducerea impactului.

La nivel național putem enumera următoarele priorități stabilite în Strategia de mediu pentru anii 2014-2023, aprobată prin *Hotărârea de Guvern nr. 301 din 24 aprilie 2014*:

- elaborarea legislației, normelor și standardelor armonizate cu prevederile directivelor Uniunii Europene;
- consolidarea capacității instituționale în aplicare și respectarea lor;
- elaborarea planurilor, strategiilor sectoriale în domeniul protecției aerului și atenuării fenomenului schimbării climatice ș.a.
- promovarea dezvoltării economice verzi și a eco-inovațiilor în cadrul întreprinderilor mici și mijlocii, integrarea prevederilor de mediu în politica agricolă (realizarea măsurilor de adaptare la schimbările climatice, orientate spre promovarea culturilor agricole, care au potențial de reușită în condițiile schimbate de climă (secetă, temperaturi ridicate), spre aplicarea măsurilor de adaptare a plantelor la condițiile climatice viitoare, de tratamente ale solului, de conservare a apei și diminuare a pierderilor umidității solului prin evaporare);
- promovarea utilizării de energii alternative și măsuri de reducere a pierderilor. Măsurile de adaptare la schimbările climatice în acest sector sunt investițiile în infrastructură, echipamente și tehnologii de utilizare a surselor regenerabile de energie, energia eoli-

ană (amplasarea sistemelor bazată pe schimbările așteptate în viteza vântului); energia solară (amplasarea sistemelor bazate pe schimbările așteptate în durata solară);

- promovarea acțiunilor în domeniul transportului, care vor reduce zgomotul și emisiile gazelor de eșapament, care vor favoriza folosirea combustibililor alternativi și a noilor tehnologii în toate formele de transport (promovarea standardelor europene pentru mașini, adaptarea condițiilor de construcție a drumurilor la condițiile climatice, elaborarea mecanismului de stimulare și promovare a înnoirii parcului auto național);
- sporirea nivelului de cunoștințe în rândul elevilor, studenților și angajaților, populației de rând, despre impactul emisiilor asupra mediului înconjurător de la sursele de poluare a bazinului aerian și asigurarea accesului la informația de mediu. În acest scop, urmează a fi creat un sistem informațional integrat de mediu, bazat pe principiile *Sistemului Informațional Comun de Mediu*, dezvoltarea căruia este o inițiativă a UE, orientată spre modernizarea și simplificarea procedurii de colectare, schimb și folosire a datelor și informațiilor necesare pentru elaborarea și implementarea politicii de mediu.[7]

### **Concluzii și propuneri, ce țin de prevenirea poluării aerului atmosferic**

Poluarea aerului este o problemă atât la nivel local, european cât și global. Emisiile poluanților atmosferici depind de fiecare individ în parte, de politicile statului, de omenirea globală și necesită acțiuni complexe. O abordare multisectorială cere implicarea unor sectoare relevante precum deșeurile municipale, transportul, locuințele, producția de energie și industria necesară pentru a dezvolta și implementa în mod eficient politici pe termen lung, care reduc riscurile poluării componentei de mediu – aer atmosferic.

Cetățenii trebuie să acorde o mare valoare mediului înconjurător și să conștientizeze rolul aerului atmosferic în viața lor, să fie preocupați de poluarea în orașe și de schimbările climatice, altfel, *art. 59 din Constituția R. Moldova* determină că protecția mediului înconjurător, conservarea și ocrotirea monumentelor istorice și culturale constituie o obligație a fiecărui cetățean.

Totodată, instituțiile statului sunt obligate să aplice principiile protecției mediului în consecutivitatea lor, care sunt prevăzute de *art. 3 al Legii privind protecția mediului*. Cadru legal, în vederea consolidării capacităților instituționale în identificarea și punerea în aplicare a celor mai eficiente măsuri de reducere a emisiilor; îmbunătățirii, monitorizării și evaluării calității aerului și furnizării informațiilor cu privire la calitatea aerului atmosferic publicului, se armonizează cu pași înceți cu aquis-ul Uniunii Europene.

Inspectoratul pentru Protecția Mediului, în calitatea sa de instituție publică, responsabil de asigurarea controlului de mediu, implementării profesioniste, uniforme și integrate a politicii de mediu prin îndeplinirea obligațiilor, participă activ în implementarea politicilor din domeniul schimbărilor climatice și adaptarea la efectele schimbărilor climatice.

Provocarea majoră a secolului nostru, rămâne de a găsi o modalitate prin care să realizăm o dezvoltare, care să echilibreze considerentele sociale, economice și de mediu.

*Protecția mediului nu e doar o prioritate guvernamentală, ci și o obligație a fiecărui în parte.*

## ***Bibliografie***

1. Constituția Republicii Moldova;
2. Anexa nr.1 la Hotărârea de Guvern nr. 1047 din 08.11.1999. Lista parametrilor supuși verificării și metodele de verificare a acestora, criteriile stării tehnice a vehiculelor”;
3. Buletin lunar privind calitatea mediului ambiant pe teritoriul Republicii Moldova.<http://mediu.gov.md/sites/default/files/document/attachments/Buletin%20lunar%20LRM%20ianuarie%2C%20%202020.pdf>;
4. Convenția privind poluarea atmosferică transfrontalieră pe distanțe lungi;
5. Mediu european. Starea și perspectiva 2020. Rezumat. Agenția Europeană de Mediu;
6. Raport mondial despre calitatea aerului 2020;
7. Resursele naturale și mediul în Republica Moldova Culegere statistică.2020
8. Strategia de mediu pentru anii 2014-2023 și Planul de acțiuni pentru implementarea acesteia;
9. Air quality in Europe — 2020. Report European Environment Agency, 2020;
10. Statistical book.Energy, transport and environment statistics 2020 edition;
11. Work Order report COVID-19 Impact on Air Quality in Ukraine and the Republic of Moldova;
- 12.[https://www.md.undp.org/content/moldova/ro/home/presscenter/pressreleases/2020/moldova-inten\\_ioneaz-s-i-sporeasc-angajamentul-de-reducere-a-emi.html](https://www.md.undp.org/content/moldova/ro/home/presscenter/pressreleases/2020/moldova-inten_ioneaz-s-i-sporeasc-angajamentul-de-reducere-a-emi.html);
- 13.<https://mybusiness.md/ro/business-nout-i/item/12880-in-ultimii-3-ani-piata-automobilelor-hibride-si-electrice-din-moldova-a-crescut-de-2-3-ori-si-a-ajuns-la-12-9-mii-de-masini>;
- 14.<https://drive.google.com/file/d/1TcUIYvxOThjBC2mp0m6dWTGFnqcl3dT/view>;
- 15.<https://www.europarl.europa.eu/news/ro/headlines/society/20190313STO31218/emisiile-de-co2-de-la-autovehicule-date-si-cifre-infografic>;
- 16.<http://www.asp.gov.md/ro/node/1662>;
- 17.<https://ecopresa.md/peste-12-din-emisiile-de-gaze-cu-efect-de-sera-din-r-moldova-provin-de-la-deseuri/>;
- 18.<https://www.eea.europa.eu/publications/air-quality-in-europe-2020-report>.

## Activitățile de inspectare și/sau control cu constatările stabilite, anul 2020

Anexa 1

| Denumirea unității teritorial – administrative | tipurile de controale         |   |             |                                |               |               |                       |                         | constatările stabilite         |              |                    |   |           | nr de instalații pentru captare/ filtrare |  |
|--|-------------------------------|---|-------------|--------------------------------|---------------|---------------|-----------------------|-------------------------|--------------------------------|--------------|--------------------|---|-----------|---|--|
|  | compartimentul aer atmosferic | complexe (ce include una din componente aer atmosferic) | planificate | inopinate                      |               |               | cu prelevare de probe | fără prelevare de probe | nr. surse- lor fixe de poluare |              | masa emisiilor (t) | existența / inexistența ac- tului permisiv (nr. seria, data eliberării/expiră- rii) | eficiente | neeficiente                               |  |
|  |                               |   |             | eliberarea la soli- permissive | reclamațiilor | autosensizare |                       |                         | organizate                     | neorganizate |                    |   |           |   |  |
| 2  | 3                             | 4   | 5           | 6                              | 7             | 8             | 9                     | 10                      | 11                             | 12           | 12                 | 13  | 14        |   |  |
| <b>SECTORUL INDUSTRIAL</b>                     |                               |   |             |                                |               |               |                       |                         |                                |              |                    |   |           |   |  |
| Bălți  | 1                             | 0   | 1           | 69                             | 0             | 0             | 0                     | 70                      | 529                            | 615          | 1535,62            | 70  | 68        | 0   |  |
| Chișinău                                       | 12                            | 23  | 22          | 80                             | 13            | 0             | 0                     | 115                     | 755                            | 991          | 624,78             | 97  | 15        | 0   |  |
| Cahul  | 0                             | 3   | 2           | 6                              | 1             | 0             | 0                     | 11                      | 82                             | 46           | 2245,78            | 6   | 4         | 0   |  |
| UTA Găgăuzia                                   | 7                             | 0   | 7           | 13                             | 0             | 0             | 0                     | 14                      | 122                            | 126          | 149,13             | 14  | 6         | 0   |  |
| Anenii-Noi                                     | 0                             | 1   | 0           | 12                             | 1             | 0             | 0                     | 13                      | 131                            | 111          | 27,99              | 11  | 17        | 0   |  |
| Basarabeasca                                   | 2                             | 8   | 10          | 0                              | 0             | 0             | 0                     | 10                      | 38                             | 34           | 6,89               | 2   | 0         | 38  |  |
| Briceni  | 0                             | 5   | 5           | 1                              | 0             | 0             | 0                     | 6                       | 30                             | 67           | 57,64              | 4   | 5         | 0   |  |
| Cantemir                                       | 1                             | 1   | 0           | 3                              | 1             | 0             | 0                     | 3                       | 7                              | 24           | 4,03               | 3   | 1         | 0   |  |
| Călărași                                       | 1                             | 0   | 1           | 1                              | 0             | 0             | 0                     | 2                       | 14                             | 14           | 1,538              | 2   | 0         | 0   |  |
| Căușeni  | 0                             | 0   | 0           | 5                              | 0             | 0             | 0                     | 5                       | 48                             | 31           | 3,94               | 3   | 0         | 0   |  |
| Cimișlia                                       | 1                             | 0   | 1           | 1                              | 0             | 0             | 0                     | 2                       | 10                             | 24           | 8,62               | 1   | 3         | 0   |  |
| Criuleni                                       | 0                             | 3   | 3           | 6                              | 0             | 0             | 0                     | 9                       | 54                             | 78           | 45,31              | 6   | 54        | 0   |  |
| Dondușeni                                      | 0                             | 0   | 0           | 2                              | 1             | 0             | 0                     | 2                       | 13                             | 28           | 11,08              | 2   | 1         | 0   |  |
| Drochia  | 3                             | 0   | 3           | 10                             | 0             | 0             | 0                     | 13                      | 44                             | 106          | 24,91              | 9   | 4         | 0   |  |
| Dubăsari                                       | 0                             | 0   | 0           | 0                              | 0             | 0             | 0                     | 0                       | 0                              | 0            | 0                  | 0   | 0         | 0   |  |
| Edineț   | 4                             | 1   | 4           | 1                              | 1             | 0             | 1                     | 5                       | 58                             | 48           | 184,32             | 3   | 2         | 0   |  |

|                                     |           |           |            |            |           |          |          |            |             |             |                 |            |            |           |   |
|-------------------------------------|-----------|-----------|------------|------------|-----------|----------|----------|------------|-------------|-------------|-----------------|------------|------------|-----------|---|
| Fălești                             | 0         | 5         | 5          | 5          | 1         | 0        | 0        | 0          | 0           | 43          | 70              | 17,74      | 8          | 0         | 0 |
| Florești                            | 0         | 0         | 0          | 18         | 0         | 0        | 0        | 0          | 0           | 141         | 160             | 64         | 20         | 22        | 0 |
| Glodeni                             | 0         | 1         | 1          | 2          | 0         | 0        | 0        | 0          | 0           | 5           | 10              | 14,29      | 2          | 0         | 3 |
| Hîncești                            | 1         | 0         | 1          | 9          | 0         | 0        | 0        | 0          | 0           | 10          | 78              | 68,16      | 9          | 0         | 0 |
| Ialoveni                            | 2         | 0         | 2          | 6          | 0         | 1        | 1        | 1          | 1           | 9           | 8               | 2,19       | 5          | 0         | 1 |
| Leova                               | 3         | 3         | 6          | 0          | 0         | 0        | 0        | 0          | 0           | 30          | 38              | 9,18       | 5          | 0         | 0 |
| Nisporeni                           | 0         | 0         | 0          | 0          | 0         | 0        | 0        | 0          | 0           | 0           | 0               | 0          | 0          | 0         | 0 |
| Ocnîța                              | 2         | 0         | 2          | 3          | 0         | 0        | 0        | 0          | 0           | 4           | 4               | 6,8        | 0          | 0         | 0 |
| Orhei                               | 4         | 1         | 4          | 5          | 1         | 0        | 0        | 0          | 0           | 33          | 105             | 30,69      | 6          | 15        | 9 |
| Rezina                              | 0         | 2         | 2          | 4          | 0         | 0        | 0        | 0          | 0           | 62          | 68              | 310,14     | 6          | 51        | 0 |
| Rîșcani                             | 2         | 1         | 3          | 6          | 0         | 0        | 0        | 0          | 0           | 96          | 60              | 57         | 6          | 0         | 0 |
| Ștefan-Vodă                         | 2         | 0         | 2          | 1          | 0         | 0        | 0        | 0          | 0           | 16          | 10              | 1,3        | 1          | 6         | 2 |
| Sîngerei                            | 0         | 0         | 0          | 1          | 0         | 0        | 0        | 0          | 0           | 4           | 8               | 0,43       | 1          | 0         | 0 |
| Soroca                              | 2         | 4         | 6          | 15         | 0         | 0        | 0        | 0          | 0           | 128         | 154             | 397,66     | 19         | 0         | 0 |
| Strășeni                            | 3         | 0         | 3          | 0          | 0         | 0        | 0        | 0          | 0           | 7           | 10              | 0,64       | 3          | 0         | 0 |
| Șoldănești                          | 1         | 0         | 1          | 0          | 0         | 0        | 0        | 0          | 0           | 4           | 7               | 10,56      | 1          | 1         | 0 |
| Taraclia                            | 4         | 13        | 17         | 6          | 0         | 0        | 0        | 0          | 0           | 91          | 107             | 57,1       | 13         | 3         | 0 |
| Telenești                           | 0         | 0         | 0          | 1          | 0         | 0        | 0        | 0          | 0           | 0           | 0               | 0          | 0          | 0         | 0 |
| Ungheni                             | 0         | 0         | 0          | 4          | 0         | 0        | 0        | 0          | 0           | 15          | 27              | 49,64      | 4          | 12        | 0 |
| <b>TOTAL</b>                        | <b>58</b> | <b>75</b> | <b>114</b> | <b>296</b> | <b>20</b> | <b>1</b> | <b>2</b> | <b>423</b> | <b>2637</b> | <b>3267</b> | <b>6005,458</b> | <b>342</b> | <b>290</b> | <b>53</b> |   |
| <b>SECTORUL TRANSPORT/ENERGETIC</b> |           |           |            |            |           |          |          |            |             |             |                 |            |            |           |   |
| Bălți                               | 0         | 0         | 0          | 11         | 0         | 0        | 0        | 0          | 0           | 89          | 166             | 430,62     | 11         | 1         | 0 |
| Chișinău                            | 3         | 9         | 3          | 124        | 9         | 0        | 0        | 136        | 576         | 1261        | 699,9805        | 124        | 2          | 0         | 0 |
| Cahul                               | 0         | 2         | 1          | 0          | 1         | 0        | 0        | 2          | 51          | 13          | 9,717           | 2          | 0          | 0         | 0 |
| UTA Găgăuzia                        | 0         | 5         | 0          | 5          | 0         | 0        | 0        | 3          | 19          | 24          | 12,848          | 3          | 0          | 0         | 0 |
| Anenii-Noi                          | 2         | 0         | 2          | 13         | 0         | 0        | 0        | 14         | 38          | 137         | 84,0618         | 11         | 0          | 0         | 0 |
| Basarabeasca                        | 0         | 0         | 2          | 2          | 0         | 0        | 0        | 4          | 2           | 2           | 1,513           | 2          | 0          | 4         | 0 |
| Briceni                             | 0         | 3         | 3          | 2          | 0         | 0        | 0        | 5          | 16          | 49          | 1,99            | 3          | 0          | 0         | 0 |
| Cantemir                            | 0         | 0         | 0          | 1          | 0         | 0        | 0        | 1          | 4           | 2           | 0,1615          | 1          | 0          | 0         | 0 |
| Călărași                            | 0         | 0         | 0          | 7          | 0         | 0        | 0        | 7          | 30          | 44          | 25,6052         | 6          | 0          | 0         | 0 |
| Căusenii                            | 0         | 0         | 0          | 4          | 0         | 0        | 0        | 4          | 11          | 38          | 7,996           | 4          | 0          | 0         | 0 |

|                         |           |           |           |            |           |            |             |                 |            |             |             |           |                 |            |           |          |
|-------------------------|-----------|-----------|-----------|------------|-----------|------------|-------------|-----------------|------------|-------------|-------------|-----------|-----------------|------------|-----------|----------|
| Cimișlia                | 2         | 0         | 0         | 2          | 8         | 0          | 0           | 0               | 0          | 10          | 30          | 70        | 18,2934         | 8          | 0         | 0        |
| Criuleni                | 0         | 0         | 0         | 0          | 2         | 16         | 24          | 0,614           | 2          | 16          | 16          | 24        | 0,614           | 2          | 16        | 0        |
| Dondușeni               | 0         | 3         | 0         | 0          | 3         | 6          | 32          | 4,6417          | 3          | 6           | 6           | 32        | 4,6417          | 3          | 1         | 0        |
| Drochia                 | 1         | 0         | 0         | 1          | 0         | 1          | 12          | 77,7399         | 1          | 12          | 12          | 16        | 77,7399         | 1          | 2         | 0        |
| Dubăsari                | 0         | 0         | 0         | 0          | 0         | 0          | 0           | 0               | 0          | 0           | 0           | 0         | 0               | 0          | 0         | 0        |
| Edineț                  | 0         | 0         | 0         | 0          | 10        | 34         | 75          | 16,112          | 10         | 34          | 34          | 75        | 16,112          | 0          | 2         | 0        |
| Fălești                 | 0         | 1         | 6         | 1          | 6         | 7          | 38          | 91,85705        | 7          | 38          | 38          | 57        | 91,85705        | 6          | 0         | 0        |
| Florești                | 0         | 0         | 10        | 0          | 10        | 7          | 27          | 21,7726         | 7          | 27          | 27          | 29        | 21,7726         | 9          | 0         | 0        |
| Glodeni                 | 0         | 1         | 0         | 1          | 0         | 1          | 2           | 0               | 1          | 2           | 2           | 5         | 0               | 0          | 0         | 2        |
| Hîncești                | 0         | 0         | 8         | 0          | 8         | 30         | 103         | 20,6679         | 8          | 30          | 30          | 103       | 20,6679         | 7          | 2         | 0        |
| Ialoveni                | 0         | 0         | 0         | 0          | 0         | 0          | 0           | 0               | 0          | 0           | 0           | 0         | 0               | 0          | 0         | 0        |
| Leova                   | 0         | 0         | 1         | 0          | 1         | 0          | 6           | 1,542           | 1          | 0           | 0           | 6         | 1,542           | 1          | 0         | 0        |
| Nisporeni               | 0         | 0         | 2         | 0          | 2         | 2          | 11          | 13,1898         | 2          | 2           | 2           | 11        | 13,1898         | 2          | 0         | 0        |
| Ocnîța                  | 1         | 0         | 0         | 1          | 0         | 1          | 5           | 16,5054         | 1          | 5           | 5           | 20        | 16,5054         | 2          | 0         | 0        |
| Orhei                   | 0         | 0         | 15        | 0          | 15        | 50         | 181         | 86,9479         | 15         | 50          | 50          | 181       | 86,9479         | 15         | 48        | 2        |
| Rezina                  | 0         | 0         | 4         | 0          | 4         | 2          | 29          | 4,5503          | 4          | 2           | 2           | 29        | 4,5503          | 4          | 0         | 0        |
| Rîșcani                 | 0         | 0         | 5         | 0          | 5         | 35         | 45          | 23,51325        | 5          | 35          | 35          | 45        | 23,51325        | 5          | 0         | 0        |
| Ștefan-Vodă             | 1         | 0         | 0         | 1          | 0         | 1          | 0           | 0               | 1          | 0           | 0           | 0         | 0               | 0          | 0         | 0        |
| Sîngerei                | 0         | 0         | 1         | 0          | 1         | 4          | 4           | 1,25            | 1          | 4           | 4           | 4         | 1,25            | 1          | 0         | 0        |
| Soroca                  | 0         | 0         | 12        | 0          | 12        | 64         | 127         | 17,44651        | 12         | 64          | 64          | 127       | 17,44651        | 11         | 0         | 0        |
| Strășeni                | 0         | 33        | 33        | 0          | 33        | 144        | 373         | 133,8051        | 33         | 144         | 144         | 373       | 133,8051        | 27         | 5         | 0        |
| Șoldănești              | 0         | 1         | 4         | 1          | 4         | 5          | 19          | 3,4124          | 5          | 19          | 19          | 23        | 3,4124          | 4          | 11        | 0        |
| Taraclia                | 1         | 4         | 10        | 5          | 10        | 56         | 46          | 11,23605        | 15         | 56          | 56          | 46        | 11,23605        | 9          | 0         | 0        |
| Telenești               | 0         | 0         | 0         | 0          | 0         | 0          | 0           | 0               | 0          | 0           | 0           | 0         | 0               | 0          | 0         | 0        |
| Ungheni                 | 0         | 5         | 5         | 0          | 5         | 25         | 74          | 25,4244         | 5          | 25          | 25          | 74        | 25,4244         | 5          | 4         | 0        |
| <b>TOTAL</b>            | <b>11</b> | <b>67</b> | <b>24</b> | <b>308</b> | <b>10</b> | <b>336</b> | <b>3086</b> | <b>1865,015</b> | <b>289</b> | <b>1437</b> | <b>3086</b> | <b>94</b> | <b>1865,015</b> | <b>289</b> | <b>94</b> | <b>8</b> |
| <b>SECTORUL AGRICOL</b> |           |           |           |            |           |            |             |                 |            |             |             |           |                 |            |           |          |
| Bălți                   | 0         | 0         | 0         | 0          | 0         | 0          | 0           | 0               | 0          | 0           | 0           | 0         | 0               | 0          | 0         | 0        |
| Chișinău                | 0         | 9         | 0         | 9          | 0         | 54         | 77          | 10,5636         | 9          | 54          | 54          | 77        | 10,5636         | 9          | 0         | 0        |
| Całul                   | 0         | 0         | 0         | 1          | 0         | 16         | 4           | 1,868           | 1          | 16          | 16          | 4         | 1,868           | 1          | 2         | 0        |
| UTA Găgăuzia            | 0         | 0         | 0         | 0          | 0         | 1          | 6           | 0,873           | 1          | 1           | 1           | 6         | 0,873           | 1          | 0         | 0        |





















### III. MANAGEMENTUL DEȘEURILOR ȘI SUBSTANȚELOR CHIMICE

**Veronica FOCȘA,**  
*Șef, Direcția control gestionare  
deșeuri și substanțe chimice*

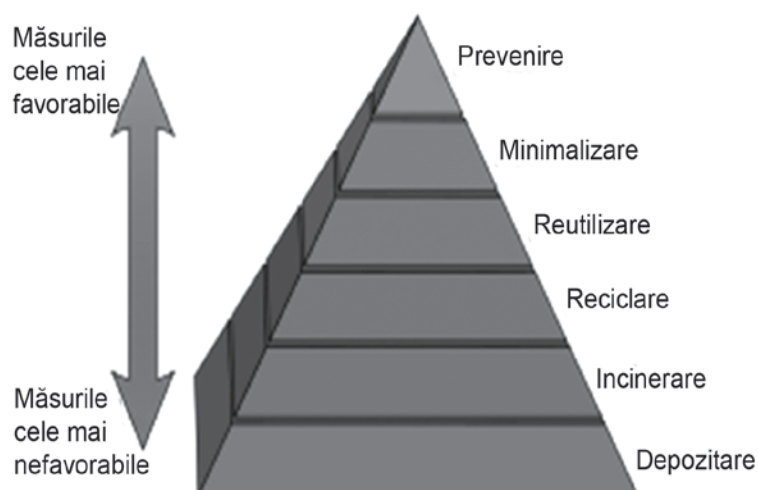
**Maxim BRUMA,**  
*Inspector principal, Direcția control  
gestionare deșeuri și substanțe chimice*

**Rodica POPRIȚAC,**  
*Inspector principal, Direcția control  
gestionare deșeuri și substanțe chimice*

Gestionarea deșeurilor reprezintă una dintre problemele importante cu care se confruntă Republica Moldova în activitățile de protecție a mediului. Prevenirea generării deșeurilor, prin utilizarea unor tehnologii moderne și inovative, precum și transformarea deșeurilor generate într-o resursă, sunt obiectivele principale ale politicii de mediu, stabilite și prin legislația în domeniu, care trebuie implementată în totalitate în întreaga țară. Aceasta include aplicarea ierarhiei deșeurilor și utilizarea eficace a instrumentelor economice pentru a se asigura eliminarea progresivă a depozitelor de deșeuri, limitarea valorificării energetice numai la materiale nereciclabile, utilizarea deșeurilor reciclate ca sursă majoră și fiabilă de materii prime, gestionarea în condiții de siguranță a deșeurilor periculoase și reducerea generării acestora, eradicarea transporturilor ilegale de deșeuri și eliminarea obstacolelor de pe piața internă, astfel încât toate activitățile de reciclare să se desfășoare la cele mai înalte standarde de protecție a mediului.

În Republica Moldova activitatea de gestionare a deșeurilor este reglementată de Legea nr.209 din 29.07.2016 privind deșeurile, care stabilește bazele juridice, politica de stat și măsurile necesare pentru protecția mediului și a sănătății populației și transpune o serie de directive ale Consiliului Europei.

Ierarhia deșeurilor se aplică în calitate de ordine a priorităților în cadrul legislației și a politicii în materie de prevenire a generării și de gestionare a deșeurilor.



Aplicarea ierarhiei deșeurilor și respectarea acesteia sunt obligatorii pentru toți subiecții implicați în gestionarea deșeurilor, asigurând prevenirea generării deșeurilor și gestionarea eficientă și eficace a deșeurilor, astfel încât să reducă efectele negative ale acestora asupra mediului.

## Gestionarea deșeurilor municipale

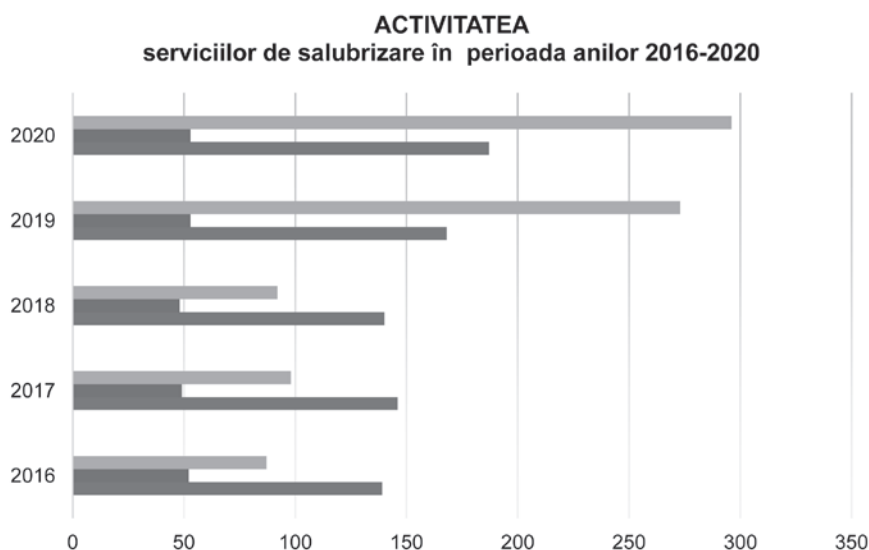
Gestionarea deșeurilor municipale presupune colectarea, transportarea, valorificarea și eliminarea acestora, inclusiv supravegherea acestor operațiuni și întreținerea ulterioară a amplasamentelor de eliminare. În Republica Moldova responsabilitatea pentru gestionarea deșeurilor municipale aparține administrațiilor publice locale, care în limita resurselor financiare aprobate în acest scop de către consiliul local pe anul bugetar respectiv, sunt abilitate cu dreptul de a asigura crearea unui sistem eficient de gestiune integrată a deșeurilor municipale, însă potențialul financiar al acestor autorități este redus.

Eliminarea deșeurilor municipale la moment se realizează preponderent prin depozitarea pe sol. Conform datelor disponibile în anul 2020 au fost în funcțiune 1136 depozite de deșeuri cu suprafața de 1220,55 ha (*Anexa 1*). Depozite de deșeuri au fost organizate practic în fiecare localitate de către autoritățile publice locale, actualmente suprafața depozitelor care sunt exploatate conform deciziilor consiliilor locale constituie 1052,60 ha. În unele cazuri depozitele de deșeuri sunt localizate în zona de protecție a obiectivelor acvatică, în zona sanitară a sectorului locativ. Astfel, în zona de protecție a corpurilor de apă sunt amplasate 164 depozite de deșeuri municipale, care reprezintă o sursă de poluare a acestora. Totodată 292 depozite de deșeuri sunt amplasate la o distanță mai mică de 500 m față de sectorul locativ, îndeosebi în sectorul rural, fapt care provoacă incomodități iar uneori pun în pericol sănătatea populației din localitățile respective.

O mare parte din depozitele actuale de deșeuri nu sunt exploatate corespunzător: nu se compactează și nu se acoperă periodic cu materiale inerte în vederea prevenirii incendiilor, a răspândirii mirosurilor neplăcute; nu există facilități pentru recuperarea biogazului produs sau pentru recuperarea/tratarea filtratului; drumurile de acces spre depozite și în interiorul acestora nu sunt întreținute; depozitele nu dispun de împrejmuire, cu intrare corespunzătoare și panouri de avertizare. În unele localități depozitele de deșeuri se află în exploatare de circa 20-30 ani, sunt supraîncărcate, 125 din ele au un grad de umplere de peste 80%.

Pe parcursul anului 2020 a fost încetată evacuarea deșeurilor municipale la depozitul de deșeuri din s.Dolna, r-nul Strășeni, această locație urmează a fi recultivată și amenajată.

Actualmente, în majoritatea primăriilor activitățile cu privire la problemele salubrității localităților, colectării separate a deșeurilor sunt organizate la nivel satisfăcător. Servicii specializate în colectarea și eliminarea deșeurilor există în municipii, în toate centrele raionale, gestionarea acestora fiind realizată în mod organizat prin intermediul acestor servicii, care lucrează pe bază de contract cu generatorii individuali. Implicarea serviciilor de salubritate în localitățile urbane și rurale din Republica Moldova este prezentată în *Anexa 2*. Astfel, sunt organizate și funcționează 187 servicii specializate în colectarea și eliminarea deșeurilor (53 servicii în sectorul urban și 134 servicii în sectorul rural). Au beneficiat de servicii de colectare a deșeurilor municipale 296 localități rurale. În comparație cu anii precedenți formarea serviciilor de salubritate și deservirea localităților rurale este în creștere, activitatea acestora fiind prezentată în figura de mai jos.



În unele centre raionale serviciile de salubritate orășenești deserveșc localitățile rurale din vecinătate: Anenii Noi (5), Chișinău (3), Cimișlia (13), Florești (14), Otaci (3), Orhei (3), Rezina (3), Sîngerei (3), Șoldănești (11), Telenești (5), Ungheni (9), Nisporeni (2).

Circa 90% din cantitatea de deșeuri municipale colectate de serviciile de salubritate a fost eliminată prin depozitare, colectarea selectivă fiind organizată parțial în mun. Chișinău și în unele centre raionale. Ratele de reciclare și valorificare a deșeurilor sunt încă foarte reduse. Multe materiale reciclabile și utile sunt depozitate împreună cu cele nereciclabile, astfel pierzându-se o mare parte a potențialului lor util (hârtie, sticlă, metale, materiale plastice). Fiind amestecate și contaminate din punct de vedere chimic și biologic, recuperarea lor este dificilă.

În scopul implementării Strategiei de gestionare a deșeurilor în Republica Moldova pentru anii 2013-2027, care prevede crearea unui management integrat al deșeurilor, conform Legii nr.89/2020 din 11.06.2020 Parlamentul a ratificat Contractul de finanțare dintre Republica Moldova și Banca Europeană de Investiții privind implementarea Proiectului „Deșeuri solide în Republica Moldova” cu prima tranșă în valoare de 25 mln. euro pentru Regiunea de management a deșeurilor (RMD) nr.1 (raioanele Cahul, Cantemir, Taraclia și UTA Găgăuzia (Vulcănești și Ceadăr-Lunga); RMD nr.5 (proiect pilot, raioanele Ungheni, Nisporeni, Călărăși); RMD nr.8 (raioanele Briceni, Ocnița, Edineț, Dondușeni).

Valoarea totală a Proiectului ”Deșeuri solide în Republica Moldova” este estimat la circa 200 mln. de euro, dintre care 100 mln. de euro urmează să fie acordate prin împrumut de către Banca Europeană de Investiții prin mai multe contracte de finanțare.

### **Activități de salubritate a localităților**

În scopul asigurării și desfășurării eficiente a acțiunilor de salubritate și amenajare a localităților, recunoscute deja tradiționale, Inspectoratul a elaborat și prezentat Inspecțiilor teritoriale Dispoziția cu privire la salubritate și amenajarea localităților nr.05-d din 02.03.2020 cu privire la organizarea și desfășurarea acțiunilor de primăvară de salubritate și amenajare a localităților și a corpurilor de apă (02 martie – 20 mai, 2020). Concomitent au fost elaborate și prezentate Programele de acțiuni privind organizarea și desfășurarea Cam-

paniilor de salubritate, care au fost un suport consultativ – metodologic pentru autoritățile publice locale la întocmirea programelor și planurilor locale de organizare și desfășurare a acțiunilor de salubritate.

În legătură cu declararea stării de urgență pe teritoriul Republicii Moldova pentru perioada 17 martie – 15 mai 2020 conform Hotărârii Parlamentului Republicii Moldova nr.55 din 17.03.2020 „Privind declararea stării de urgență”, perioada de organizare și desfășurare a Acțiunilor de salubritate a localităților a fost prelungită până la 31 iulie 2020 (conform Dispoziției nr.07-d din 21.05.2020).

Inspecțiile pe parcursul Campaniei de salubritate au monitorizat organizarea și desfășurarea acțiunilor de salubritate a localităților de către autoritățile administrației publice locale. În timpul Campaniei de salubritate inspectorii de mediu au organizat raiduri ecologice în comun cu reprezentanții primăriilor din localitățile urbane și rurale respective în rezultatul cărora au fost concretizate volumele de lucru pentru lichidarea gunoiștilor stihinice formate în parcuri, păduri, fâșii de protecție a drumurilor, pe terenuri agricole și publice.

Pe parcursul Campaniei de primăvară au fost depistate 1892 gunoiști stihinice cu suprafața de 915,53 ha, din acestea – 1499 gunoiști, cu suprafața de 875,19 ha au fost lichidate (*Anexa 3*). Vinovații de încălcarea legislației privind gestionarea deșeurilor au fost sancționați: au fost încheiate 789 procese-verbale cu privire la contravenție persoanelor fizice, juridice și cu funcții de răspundere. Suma amenzilor aplicate a constituit 686 600 lei, din care a fost achitată suma de 381 325 lei.

Pe parcursul campaniei de salubritate s-au desfășurat și acțiuni de educație ecologică a populației prin intermediul seminarelor și adunărilor în colective, întrunirilor cu factorii de decizie. Măsurile întreprinse de salubritate a localităților și rezultatele obținute au fost pe larg reflectate în mass-media scrisă, emisiuni radio și televiziune.

### **Gestionarea anumitor categorii de deșuri**

Organizarea activității de gestionare a deșeurilor este obligația generatorului. Astfel, producătorul inițial, sau alt deținător de deșuri, are obligația să asigure efectuarea operațiunii de tratare a deșeurilor prin mijloace proprii sau prin transferarea deșeurilor în vederea efectuării acestei operațiuni unei întreprinderi care desfășoară activități autorizate de tratare a deșeurilor. Livrarea și primirea deșeurilor, inclusiv a deșeurilor periculoase, în vederea eliminării lor se face numai în bază de contract.

Totodată, unitățile și întreprinderile care sunt antrenate în activitățile de gestionare a deșeurilor, inclusiv producătorii de deșuri, participă la procesul de raportare a datelor și informațiilor despre deșuri și gestionarea acestora conform instrucțiunii cu privire la ținerea evidenței și transmiterea datelor și informațiilor despre deșuri și gestionarea acestora, aprobată prin Hotărârea Guvernului nr.501 din 29.05.2018. Pentru facilitarea raportării datelor și informațiilor despre deșuri și gestionarea acestora, deținătorul de deșuri trebuie să țină lunar evidența cronologică a cantității, naturii și originii deșeurilor generate/recepționate pe același amplasament, completând câte un fișier pentru fiecare categorie de deșuri pe care le generează/recepționează și să raporteze anual Agenției de Mediu cantitatea totală a fiecărei categorii de deșuri pe care o generează/recepționează. Cantitățile de deșuri generate variază de la an la an, datorită variației activităților generatoare de deșuri, a re tehnologizării, a preocupării crescânde de a minimiza cantitatea de deșuri generată.

Producătorii de deșeuri periculoase, precum și operatorii economici autorizați în domeniul colectării, transportării, stocării, tratării sau valorificării deșeurilor periculoase sunt obligați să colecteze, să transporte și să stocheze separat diferitele categorii de deșeuri periculoase în funcție de proprietățile fizico-chimice, de compatibilități și de natura substanțelor, astfel încât să se poată asigura un grad ridicat de protecție a mediului și a sănătății populației. Totodată, producătorii de deșeuri periculoase au obligația să nu amestece deșeurile periculoase cu alte categorii de deșeuri periculoase sau cu alte deșeuri, substanțe sau materiale.

Prin natura lor, deșeurile periculoase au cel mai mare impact asupra mediului înconjurător și sănătății populației. Ținând cont de proprietățile lor specifice care fac ca acestea să fie periculoase (explozive, oxidante, inflamabile, iritante, cancerigene, corozive, infecțioase, mutagene, sensibilizante, ecotoxice) este necesar ca activitățile de gestionare a deșeurilor periculoase să fie abordate într-un mod riguros. O modalitate de soluționare a problemei gestionării deșeurilor periculoase este crearea Centrului de gestionare a deșeurilor periculoase, care se va ocupa de repartizarea tratamentelor pentru deșeurile poluanților organici persistenți sau pentru cele contaminate cu poluanți organici persistenți, pentru deșeurile cu conținut de mercur și deșeurile periculoase formate în urma dezmembrării bateriilor și acumulatorilor, a echipamentelor electrice și electronice, a automobilelor scoase din uz, precum și de exportul acestora pentru eliminare finală.

### **Stocurile deșeurilor de poluanți organici persistenți (POP)**

În condițiile Republicii Moldova sursele principale de poluare cu poluanți organici persistenți sunt agricultura intensivă, instalațiile de producere a energiei, unitățile de transport, incinerarea deșeurilor, industria pesticidelor.

În scopul reducerii impactului asupra mediului provocat de stocurile de pesticide inutilizabile și de stocurile contaminate cu POP au fost întreprinse un șir de măsuri întru executarea angajamentelor asumate de către Republica Moldova în urma ratificării tratatelor internaționale de mediu, care reglementează substanțele chimice, stocurile și deșeurile acestora. Astfel, eliminarea pesticidelor inutilizabile și interzise din depozitele raionale au fost realizate în cadrul proiectelor implementate de Ministerul Agriculturii, Dezvoltării Regionale și Mediului și gestionate de către Oficiul Managementul Durabil POP, precum și în două proiecte implementate de Ministerul Apărării și Ministerul Agriculturii, Dezvoltării Regionale și Mediului.

Conform datelor disponibile și controalelor efectuate de către subdiviziunile teritoriale a IPM, au fost depistate rămășițe de pesticide inutilizabile stocate în: r-nul Fălești, s.Hitrești – 1,100 tone; r-nul Briceni, s.Beleavinți – 1,200 tone; mun.Bălți: S.A. „Porumb” – 27,885 tone; r-nul Cahul, s.Iujnoe – 0,300 tone; r-nul Florești: s.Mărculești – 7,0 tone, s.Ștefănești – 2,0 tone, s.Prăjila – 14,275 litri, 40 tone, s.Cunicea – 3,0 tone, s.Vărvăreuca – 2,5 tone lichide și 3,0 tone solide, s.Prodănești – 3,0 tone. Pesticidele depistate se află în stare solidă și lichidă și în majoritatea cazurilor sunt stocate în ambalaj din polietilenă, recipiente din metal și plastic, în unele cazuri sunt amestecate cu sol. Locațiile sunt diferite: depozite neconforme, încăperi aflate în gestiunea unor agenți economici, fără pază.

O problemă prioritară rămâne a fi depozitele demolate și parțial demolate, cât și terenurile contaminate cu pesticide din categoria POP. Monitorizarea situației la obiectele conta-

minate este o prioritate a autorităților publice locale în comun cu subdiviziunile teritoriale ale Inspectoratului pentru Protecția Mediului, Ministerului Agriculturii, Dezvoltării Regionale și Mediului și Ministerului Sănătății, Muncii și Protecției Sociale.

În scopul decontaminării terenurilor contaminate cu pesticide din categoria POP au fost implementate câteva proiecte prin izolarea materialelor contaminate în sarcofage.

Astfel, sarcofagul de izolare a deșeurilor POP din apropierea s.Congaz (UTA Găgăuzia) a fost organizat în anul 2008 la distanța de circa 3 km față de localitate. Volumul deșeurilor înhumate constituie: 1014 m.c. deșeuri de construcție ale fostului depozit de chimicale și 786 m.c. de sol contaminat. Terenul este îngrădit parțial, în stare satisfăcătoare.

În com.Step-Soci, r-nul Orhei în anul 2009 a fost implementat proiectul “Depozit (sarcofag) pentru izolarea deșeurilor cu compuși organici persistenți”. Lucrările au fost finanțate de către Fundația Canadiană și implementate de Compania de inginerie și consultație NIRAS (Danemarca). Pe perimetrul sarcofagului cresc arbori de salcâm boieresc și ierburi perene.

După evacuarea pesticidelor inutilizabile din depozitul din s.Bujor, r-nul Hîncești materialele de construcție ale depozitului și solul contaminat au fost înhumate în sarcofag cu suprafața de 100 m.p. în apropierea fostului depozit de chimicale. Terenul nu este îngrădit, starea sarcofagului este satisfăcătoare.

Sarcofagul pentru izolarea deșeurilor și solului contaminat cu POP în s.Tătărești, r-nul Strășeni a fost construit pe o suprafață de 0,25 ha conform proiectului de execuție, avizat pozitiv prin avizul expertizei ecologice de stat nr.05-5-3833/164 din 12.01.2012. Lucrările de proiectare și construcție au fost finanțate din Fondul Ecologic Național în sumă de 194715,9 lei. La moment terenul unde a fost demolat depozitul de chimicale este nivelat, cresc plante multianuale. Sarcofagul este îngrădit parțial, înierbat.

În cadrul proiectului „Reducerea riscurilor legate de depozitul de deșeuri periculoase Cișmichioi”, inițiat de către Compania Deconta, în baza unui contract semnat cu Agenția Cehă pentru Dezvoltare, Ministerul Mediului și Agenția Națională pentru Siguranța Alimentelor, pe parcursul anului 2019 au fost efectuate lucrări de ermetizare a poligonului de pesticide inutilizabile cu suprafața de 2,4 ha din s.Cișmichioi, r-nul Vulcănești. Astfel toate cele 14 sarcofage cu pesticide inutilizabile au fost izolate cu straturi din argilă și membrană impermeabilă, apoi toată suprafața a fost recultivată tehnic.

Solul contaminat cu uleiuri toxice de la stația de transformatoare “Vulcănești 400 kV” a fost înhumat în 4 sarcofage. Terenul respectiv este înierbat pe o suprafață de 1600 m.p., sunt sădiți arbori de salcâm. În scopul decontaminării acestei locații vor fi prelevate probe de sol pentru stabilirea gradului de poluare și elaborarea unui proiect în acest scop.

Agenții economici, deținători de instalații cu conținut de PCB, sunt obligați să gestioneze aceste echipamente în corespundere cu prevederile Regulamentului privind bifenilii policlorurați, aprobat prin Hotărârea Guvernului nr.81 din 02.02.2009. Astfel, în anul 2020 Î.C.S. „Premier Energy Distribution” SRL, în conformitate cu notificarea privind transportarea transfrontalieră a deșeurilor periculoase a transmis companiei terțe din România, „SetCar” cantitatea de 20,04 t de BPC pentru a fi transportată în Germania pentru decontaminare și eliminare finală a deșeurilor din această categorie. La depozitul din or.Vatra, deținut de către agentul economic nominalizat sunt stocate 5 întrerupătoare cu cuve, unul din ele fiind fără ulei.

## Deșuri rezultate din activitatea medicală

Producătorul de deșuri rezultate din activitatea medicală asigură monitorizarea sistemului gestionării deșeurilor rezultate din activitatea medicală, care include implementarea planurilor proprii de gestionare a deșeurilor; utilizarea echipamentului conform pentru tratarea deșeurilor rezultate din activitatea medicală, activitățile de evidență a deșeurilor și raportarea autorităților competente.

Conform Regulamentului sanitar privind gestionarea deșeurilor rezultate din activitatea medicală, aprobat prin Hotărârea Guvernului nr.696 din 11.07.2018, fiecare din spitale sunt obligate să dispună de un spațiu central de stocare temporară a deșeurilor medicale. Împachetarea deșeurilor rezultate din activitatea medicală, inclusiv a celor periculoase, obligatoriu se efectuează în ambalaj confecționat din materiale care permit eliminarea acestuia cu riscuri minime pentru mediu și sănătatea populației. Ambalajul în care se face colectarea și care vine în contact direct cu deșeurile periculoase rezultate din activitatea medicală este de unică folosință și se elimină o dată cu conținutul.

Conform Listei deșeurilor în structura deșeurilor provenite din activități de asistență medicală și din cercetări conexe sunt incluse obiecte ascuțite, fragmente și organe umane, inclusiv recipiente de sânge și sânge conservat; deșuri a căror colectare și eliminare fac obiectul unor măsuri speciale privind prevenirea infecțiilor; chimicale constând din sau conținând substanțe periculoase; medicamente citotoxice sau citostatice; deșuri a căror colectare și eliminare nu fac obiectul unor măsuri speciale privind prevenirea infecțiilor; deșuri de amalgam de la tratamentele stomatologice.

Tratarea deșeurilor infecțioase prin incinerare în instalații, amplasate pe teritoriul instituțiilor medicale se efectuează în centrele raioanele Comrat, Telenești, Călărași, Ceadâr-Lunga, Glodeni, Cimișlia, Drochia, Nisporeni, Ștefan Vodă.

Activitatea de colectare, transportare și tratare prin autoclavare a deșeurilor medicale este organizată de către SRL „UISPAC” (Autorizația 005, nr.064/2015 din 27.10.2015) și SRL „Ecostat” (Autorizația 005, nr.071/2016 din 27.05.2016), autorizațiile fiind eliberate de către Ministerul Agriculturii, Dezvoltării Regionale și Mediului.

Tratarea prin piroliză a deșeurilor infecțioase este contractată cu SRL „Trisumg” din or.Cahul (Autorizația Seria 005, AM 20091601 din 02.10.2020, eliberată de către Agenția de Mediu) de către unele instituții medicale din raioanele Comrat, Cahul, Vulcănești, Taraclia, Șoldănești.

Deșeurile chimice formate și reactivele cu termen expirat sunt predate pentru neutralizare la CP „Entuziast”, SRL „Eco-Emir”, iar termometrele, tonometrele, lămpile luminiscente uzate cu conținut de mercur sunt depozitate în încăperile instituțiilor medicale.

Gestionarea deșeurilor rezultate din activitatea medicală rămâne o problemă atâta timp cât nu va fi stabilit un sistem eficient de gestionare a acestor deșuri.

## Deșuri de echipamente electrice și electronice (DEEE)

Impactul deșeurilor de echipamente electrice și electronice (DEEE) asupra mediului este destul de mare deoarece DEEE au în compoziție substanțe deosebit de periculoase pentru mediu și sănătate, dacă nu sunt colectate separat și reciclate conform standardelor, cum ar fi : plumb, mercur, crom, substanțe halogene.

În scopul protecției mediului și a sănătății populației, al prevenirii formării deșeurilor periculoase se interzice punerea la dispoziție pe piață a echipamentelor electrice și electronice care depășesc valorile concentrațiilor maxime din greutate de 0,1% pentru mercur, plumb, crom hexavalent, bifenili polibromurați și eteri de difenil polibromurați și de 0,01% pentru cadmiu, cu excepția echipamentelor pentru care sunt stabilite derogări, conform actelor normative aprobate de Guvern.

Odată cu aprobarea Regulamentului privind deșeurile de echipamente electrice și electronice prin Hotărârea Guvernului nr.212 din 17.03.2018, în lista producătorilor de deșeuri electrice și electronice până la 31.12.2020 s-au înregistrat 28 agenți economici.

În scopul implementării responsabilității extinse a producătorului cu privire la gestionarea DEEE a fost organizat Sistemul colectiv Uniunea de persoane juridice „Eco-Green” (fondatori ÎM „Orange” SA și SRL „Sun Communications”), care efectuează colectarea DEEE prin centrele de colectare organizate de către rețelele de magazine a partenerilor sau la punctele de distribuție a producătorilor din sistem (40 puncte de colectare). DEEE colectate vor fi predate către SA „Greenwee Internațional” din com.Țîntești, jud.Buzău, România. A fost organizat Sistemul colectiv Asociația Patronală „Moldcontrol” cu 6 puncte de colectare a DEEE.

În cadrul proiectului „Oraș curat cu e-deșeu reciclat” lansat de AO „Asociația pentru Valorificarea Deșeurilor” cu suportul Programului de Granturi mici GEF SGP Moldova în mun. Chișinău au fost instalate 80 tomberoane de dimensiuni medii, plasate în incinta instituțiilor din sectorul public, privat și mediul academic și alte 8 tomberoane mari în exterior, 7 din ele plasate pe teritoriul stațiilor de alimentare BEMOL și în cadrul companiei Riolit Sistem. A fost creată o hartă a punctelor de colectare, care permite cu ușurință identificarea celui mai apropiat punct pentru colectarea e-deșeurilor. În prezent sunt organizate 128 puncte de colectare a DEEE, care urmează a fi exportate la GreenWEEE Buzău, România.

## Deșeuri de ambalaje

Gestionarea ambalajelor și deșeurilor de ambalaje în scopul prevenirii sau reducerii impactului asupra mediului, asigurând un grad ridicat de protecție a mediului, funcționarea pieței și evitarea obstacolelor în calea comerțului, prevenirea denaturării sau limitării concurenței este reglementată de Regulamentul privind ambalajele și deșeurile de ambalaje, aprobat prin Hotărârea Guvernului nr.561 din 31.07.2020.

Activitățile de supraveghere a pieței în domeniul ambalajelor și deșeurilor de ambalaje au scopul asigurării protecției intereselor publice precum protecția consumatorilor, protecția mediului și sănătății populației și se efectuează în conformitate cu prevederile Legii nr.7 din 26.02.2016 privind supravegherea pieței în ceea ce privește comercializarea produselor nealimentare, în condițiile Legii nr.131 din 08.06.2012 privind controlul de stat asupra activității de întreprinzător, Programului sectorial de supraveghere a pieței.

Utilizarea ambalajelor, indiferent de materialul din care au fost realizate și de modul lor de utilizare în activitățile economice, comerciale, în gospodăriile private sau în orice alte activități duc la formarea unor cantități impunătoare de deșeuri de ambalaje. Situația actuală în domeniul deșeurilor de ambalaje este la fel de vulnerabilă ca și colectarea selectivă și reciclarea acestora. Pentru executarea cerințelor de responsabilitate extinsă a producătorului, producătorii de ambalaje sunt obligați să asigure crearea unor sisteme de preluare



sau colectare a deșeurilor de ambalaj și dezvoltarea schemelor de valorificare materială sau energetică a deșeurilor de ambalaje care nu pot fi reciclate, fiind inutilizabile pentru valorificare materială.

În Republica Moldova valorificarea deșeurilor de ambalaje este redusă în comparație cu țările din Uniunea Europeană. La moment, doar în unele localități este organizată colectarea selectivă a deșeurilor din mase plastice, fiind instalate containere speciale pentru colectarea acestora cu predarea ulterioară agenților economici autorizați în domeniul colectării și prelucrării deșeurilor din masă plastică: SRL „ABS” (mun.Chișinău, s.Peresecina, r-nul Orhei); SRL „Finplast Prim” (mun.Bălți); SRL „Ave Ungheni” (or.Ungheni); SC „Ursachi-Trans” SRL (mun.Chișinău); SRL „Uniplast” (mun.Chișinău); SRL „Eagle Trans” (mun.Chișinău); SRL „Salubris Grup” (com.Pășcani, r-nul Criuleni); SRL „NORDPROMEXPO”(or. Edineț); ÎM „Salubr Leova”(or. Leova).

În scopul prevenirii generării deșeurilor, precum și evitării poluării mediului a fost interzisă distribuirea gratuită a pungilor din plastic, cu excepția pungilor din plastic foarte subțire. Totodată, art.20<sup>1</sup> din Legea nr.231 din 23.09.2010 cu privire la comerțul interior, prevede unele restricții în domeniul comerțului cu amănuntul:

- interzicerea utilizării/comercializării pungilor din plastic subțire, cu grosimea peretelui mai mică de 50 de microni, cu excepția celor care sunt utilizate ca ambalaj, începând cu 1 ianuarie 2020.
- interzicerea utilizării/comercializării pungilor din plastic foarte subțire, cu grosimea peretelui mai mică de 15 microni, cu excepția celor care sunt utilizate ca ambalaj, începând cu 1 ianuarie 2021.
- interzicerea utilizării/comercializării farfuriilor, paharelor, altor accesorii ale serviciilor de masă și bețișoarelor de unică folosință, fabricate din plastic, cu excepția celor biodegradabile, începând cu 1 ianuarie 2021.

Astfel, întru îndeplinirea condițiilor expuse, toate centrele comerciale trebuie să le ofere cumpărătorilor alternative prin folosirea plaselor biodegradabile.

## Valorificarea deșeurilor

Producătorii și deținătorii de deșeuri au obligația valorificării acestora prin metode și procedee ce nu poluează mediul și nu pun în pericol sănătatea populației. Colectarea deșeurilor reciclabile, transformarea lor în materii prime secundare și valorificarea acestora reprezintă o afacere profitabilă în întreaga lume. Pentru o reciclare reușită a deșeurilor este nevoie de o sortare în funcție de calitatea materialului, sortare care începe prin colectarea selectivă a acestora.

Pe parcursul anului 2020 în Republica Moldova au activat 106 agenți economici care dețin autorizații de mediu pentru gestionarea deșeurilor (*Anexa 4*). Conform procedurii de eliberare a autorizației de mediu pentru gestionarea deșeurilor, stabilită în art.25 din Legea nr.209 din 29.07.2016 privind deșeurile, inspectorii de mediu au participat la examinarea a 37 cereri pentru autorizarea colectării deșeurilor de metale feroase și neferoase.

În cazul deșeurilor de hârtie și carton numărul agenților economici autorizați care asigură reciclarea finală este semnificativ mic. Astfel, în colectarea deșeurilor de hârtie și carton sunt autorizați 6 agenți economici, iar reciclarea deșeurilor de hârtie și carton este asigurată de SA „Combinatul de articole de carton” și SRL „Candelux-Com” din mun.Chișinău.

Reciclarea deșeurilor din sticlă este asigurată de doi agenți economici – companii producătoare de articole din sticlă, fiind astfel totodată și reciclatori finali (ÎS „Fabrica de sticlă din Chișinău” și SRL „Glass Container Company” din mun.Chișinău).

Potențialul energetic al deșeurilor biodegradabile produse anual în sectorul agrar și industrial ar putea contribui esențial la soluționarea problemei energetice. Pe parcursul anului 2020 au activat sezonier 40 agenți economici în domeniul producerii de peleți și brichete, care au utilizat în procesul de producere paie de cereale, rumeguș de lemn, coji de semințe de floarea soarelui, coji de nuci și alte resturi vegetale.

Deșeurile de grajd de la animale sunt surse periculoase de poluare a mediului. În același timp, sursele generatoare de deșeuri biodegradabile din sectorul zootehnic reprezintă cel mai înalt potențial de producere a îngrășămintelor organice și a biogazului prin tehnologia fermentării anaerobe, care nu este utilizată suficient în practica autohtonă. Stații de obținere a biogazului din deșeuri provenite de la creșterea animalelor funcționează în s.Fîrlădeni, r-nul Hâncești (SRL „Farma Grup”); s.Târnova, r-nul Dondușeni (SRL „Rom-Cris”); s.Zăbriceni, r-nul Edineț (Mănăstirea Zăbriceni).

La fabrica de zahăr din or.Drochia ÎM „Sudzucher Moldova” SA utilizează deșeurile rezultate în urma procesului de extragere a zahărului din sfeclă pentru obținerea biogazului, producând energie electrică pentru necesitățile întreprinderii.

Strategia de mediu pentru anii 2014-2023 și a Planului de acțiuni pentru implementarea acesteia, aprobat prin Hotărârea Guvernului nr.301 din 24.04.2014 prevede crearea sistemelor integrate de gestionare a deșeurilor și substanțelor chimice, care ar contribui la reducerea cu 30% a cantităților de deșeuri depozitate și creșterea cu 20% a ratei de reciclare până în anul 2023.

## Managementul substanțelor chimice

În prezent Republica Moldova produce un spectru îngust de substanțe chimice, orientat în mare majoritate spre piața autohtonă, și anume: produse farmaceutice, coloranți, lacuri și vopsele, produse și preparate de parfumerie. Substanțele chimice sunt folosite la producerea hârtiei, în industria ușoară, industria materialelor de construcție, industria alimentară, inclusiv a vinului etc. Totuși, majoritatea necesităților țării în substanțe chimice sunt acoperite din import. Principalele substanțe chimice importate sunt: îngrășăminte chimice, pesticide, diverse materii prime, produse și substanțe pentru industria de prelucrare și pentru alte industrii.

Pe parcursul anului 2020 de către inspecțiile teritoriale în comun cu reprezentanții Agenției Naționale pentru Siguranța Alimentelor au fost verificați 54 agenți economici, gestionari ai produselor de uz fitosanitar și fertilizanților (*Anexa 5*). Aceste produse sunt stocate în depozite special amenajate, autorizate în modul stabilit, destinate depozitării acestor produse. Stocarea și păstrarea produselor de uz fitosanitar și a fertilizanților se efectuează în conformitate cu Regulamentul privind gestionarea produselor de uz fitosanitar și a fertilizanților în economia națională, aprobat de către Ministerul Agriculturii și Industriei Alimentare. Magazinele agricole, depozitele pentru păstrarea produselor de uz fitosanitar și a fertilizanților, serviciile de aplicare a produselor de uz fitosanitar și fertilizanților, serviciile de tratare a semințelor și materialului săditor, amenajate și înzestrate conform cerințelor normative, inclusiv cerințelor de protecție a mediului sunt autorizate în cadrul

comisiilor mixte, cu participarea subdiviziunilor teritoriale de mediu. Evidența produselor de uz fitosanitar și a fertilizanților importați și comercializați de către agenții economici se efectuează în Registrul de evidență a importului, comercializării și stocului produselor de uz fitosanitar și a fertilizanților.

Utilizarea durabilă a produselor de protecție a plantelor reprezintă un element de bază în obținerea unei producții agricole durabile pentru asigurarea unui sistem agricol competitiv la nivel european și internațional. De către Consiliul Republican Interdepartamental pentru aprobarea produselor de uz fitosanitar prin procedură națională în anul 2020 au fost expertizate 184 dosare a produselor de uz fitosanitar în vederea omologării, reomologării și extinderii sferei de activitate a acestora.

Legea nr.277 din 29.11.2018 privind substanțele chimice, reglementează în particular obligațiile persoanelor fizice și juridice care produc sau plasează pe piață substanțe chimice și restricțiile privind producerea, plasarea pe piață, importul, exportul și utilizarea acestora.

### **Activități de inspectare**

Activitățile de inspectare în vederea realizării obiectivelor și măsurilor trasate în planul de activitate pentru anul 2020 au fost orientate spre reducerea impactului negativ al activității economice asupra mediului și sănătății populației, ridicarea nivelului de conștientizare, respectării legilor și actelor normative în problemele protecției mediului și folosirii resurselor naturale. Informația privind rezultatele controlului ecologic de stat la compartimentul gestionarea deșeurilor și substanțelor chimice sunt redată în *Anexa 6, Anexa 7*.

Pe parcursul anului 2020 Inspectoratul pentru Protecția Mediului și structurile sale din teritoriu au efectuat controale planificate și inopinate și au întocmit 1133 acte de inspectare și 293 procese-verbale de control la compartimentul gestionarea deșeurilor și 71 acte de inspectare și 25 procese-verbale de control la compartimentul substanțe chimice. Ca rezultat al controalelor efectuate au fost depistate cazuri de nerespectare a modului de depozitare și gestionare a deșeurilor municipale, periculoase și de altă proveniență, neasigurarea de către persoanele responsabile a colectării selective și evacuării deșeurilor, admiterea stocării deșeurilor de orice proveniență în locuri neautorizate. Prin urmare au fost încheiate 1487 procese-verbale cu privire la contravenție în privința persoanelor fizice, juridice și cu funcții de răspundere, care au admis încălcări ale normelor de drept prevăzute de Codul contravențional al Republicii Moldova (*Anexa 6, Anexa 7*).

În limitele prevăzute de lege au fost aplicate sancțiuni contravenționale sub formă de amendă în mărime de 1 300 200,0 lei, din care au fost încasate 650 100 lei. Pe parcursul perioadei de raportare au fost examinate 680 petiții și semnale de la persoane fizice și juridice.

### **Probleme prioritare în domeniul gestionării deșeurilor și utilizării substanțelor chimice pentru anul 2021**

Obiectivele generale pe care Republica Moldova trebuie să le urmeze în domeniul gestionării deșeurilor și substanțelor chimice sunt identificate în Strategia de mediu pentru anii 2014-2023 și a Planului de acțiuni pentru implementarea acesteia, aprobată prin Hotărârea Guvernului nr.301 din 24.04.2014; Planul de acțiuni pentru implementarea Strategiei de gestionare a deșeurilor în Republica Moldova pentru anii 2013-2027; Legea nr.209 din

29.07.2016 privind deșeurile; Legea nr.277 din 29.11.2018 privind substanțele chimice și anume:

- extinderea activității întreprinderilor de colectare și eliminare a deșeurilor din localitățile urbane și localitățile rurale;
- crearea rețelelor de colectare separată a deșeurilor vegetale, dejecțiilor animaliere, deșeurilor de la prelucrarea lemnului;
- reducerea numărului de gunoiști existente prin amenajarea depozitelor de deșeuri municipale intercomunale la nivel regional;
- crearea sistemelor de colectare a deșeurilor în mediul urban/rural prin procurarea containerelor și amenajarea stațiilor de transfer, introducerea și extinderea colectării selective la sursă;
- dezvoltarea sistemelor de colectare și tratare a fluxurilor de deșeuri specifice (ambalaje, deșeuri de echipamente electrice și electronice, cauciucuri, baterii etc.) prin promovarea și implementarea principiului „responsabilitatea producătorului”, inclusiv a celor periculoase (deșeuri medicale, uleiuri uzate, etc.) prin plasarea a câte un punct de colectare la nivel de regiune;
- funcționarea centrului de gestionare a deșeurilor periculoase ;
- ținerea evidenței și transmiterea datelor și informațiilor despre deșeuri și gestionarea acestora în baza Listei deșeurilor, aprobată prin Hotărârea Guvernului nr.99 din 30.01.2018;
- gestionarea integrată a substanțelor chimice pe întreg ciclul de viață, minimalizând astfel riscurile pentru sănătatea populației și diversitatea biologică.

### ***Bibliografie***

1. Legea nr.1515 din 16.06.1993 privind protecția mediului înconjurător;
2. Legea nr.851 din 29.05.1996 privind expertiza ecologică;
3. Legea nr.1102 din 6.02.1997 cu privire la resursele naturale;
4. Legea nr.1540 din 25.02.1998 privind plata pentru poluarea mediului;
5. Legea nr.209 din 29.07.2016 privind deșeurile;
6. Strategia de gestionare a deșeurilor în Republica Moldova pentru anii 2013-2027, aprobată prin Hotărârea Guvernului nr. 248 din 10.04.2013;
7. Legea nr.277 din 29.11.2018 privind substanțele chimice;
8. Legea nr.119 din 22.06.2004 cu privire la produsele de uz fitosanitar și la fertilizanți;
9. Hotărârea Guvernului nr.99 din 30.01.2018 pentru aprobarea Listei deșeurilor;
10. Hotărârea Guvernului nr.501 din 29.05.2018 cu privire la ținerea evidenței și transmiterea datelor și informațiilor despre deșeuri și gestionarea acestora;
11. Hotărârea Guvernului nr.373 din 24.04.2018 cu privire la Registrul național al emisiilor și al transferului de poluanți;
12. Hotărârea Guvernului nr.212 din 07.03.2018 cu privire la Regulamentul privind deșeurile de echipamente electrice și electronice;
13. Hotărârea Guvernului Republicii Moldova nr.1155 din 20.10.2004 pentru aprobarea Strategiei naționale cu privire la reducerea și eliminarea poluanților organici persistenti și Planului Național de implementare a Convenției de la Stocholm privind poluanții organici persistenti;
14. Hotărârea Guvernului nr.81 din 02.02.2009 pentru aprobarea Regulamentului privind bifenilii policlorurați;
15. Hotărârea Guvernului nr.315 din 26.04.2010 pentru aprobarea regulilor sanitar-veterinare privind subprodusele de origine animală nedestinate consumului uman;

16. Hotărârea Guvernului nr.1045 din 05.10.2005 pentru aprobarea Regulamentului cu privire la importul, stocarea, comercializarea și utilizarea produselor de uz fitosanitar și a fertilizanților;
17. Hotărârea Guvernului nr.1307 din 12.12.2005 cu privire la aprobarea Regulamentului privind atestarea și omologarea de stat a produselor de uz fitosanitar și a fertilizanților pentru utilizare în agricultură și silvicultură;
18. Hotărârea Guvernului nr.564 din 10.09.2009 pentru aprobarea Regulamentului sanitar privind stabilirea condițiilor de plasare pe piață a produselor biodistructive;
19. Hotărârea Guvernului nr.696 din 11.07.2018 pentru aprobarea Regulamentului sanitar privind gestionarea deșeurilor rezultate din activitatea medicală;
20. Hotărârea Guvernului nr.561 din 31.07.2020 pentru aprobarea Regulamentului privind ambalajele și deșeurile de ambalaje;
21. Hotărârea Guvernului nr.586 din 31.07.2020 pentru aprobarea Regulamentului privind gestionarea bateriilor și acumulatorilor și deșeurilor de baterii și acumulatori.

## Depozitarea deșeurilor municipale, 2020

Anexa 1

| Nr. d/o | Municipiul, raionul, localitatea | Numărul populației | Depozite de deșeuri municipale exploatare: |                 |                                       |                                    |                      |        | Amplasamentul depozitului:                        |   |
|---------|----------------------------------|--------------------|--|-----------------|---------------------------------------|------------------------------------|----------------------|--------|---|---|
|         |                                  |                    | Total                                      |                 | Conform Deciziei APL, suprafața, (ha) | Gestionarul (ÎM,SS/APL), (unități) | Gradul de umplere, % |        | în zona de protecție a corpului de apă, (unități) | la o distanță mai mică de 500 m față de sectorul locativ, (unități) |
|         |                                  |                    | unități                                    | suprafața, (ha) |                                       |                                    | 40-60%               | 80-90% |   |   |
| 1       | 2                                | 3                  | 4  | 5               | 6                                     | 7                                  | 8                    | 9      | 10  | 11  |
| 1.      | mun.Chișinău                     | 779435             | 9  | 26,47           | 6,47                                  | 4/5                                | 2                    | 4      | 3   | 3   |
| 2.      | mun.Bălți                        | 132458             | 3  | 26,5            | 26,5                                  | 3/0                                | 1                    | 1      | 1   | 1   |
| 3.      | Cahul                            | 118747             | 45   | 48,56           | 48,56                                 | 3/42                               | 11                   | 9      | -   | 9   |
| 4.      | Comrat                           | 69084              | 13   | 14,7            | 14,7                                  | 7/6                                | 12                   | -      | -   | -   |
| 5.      | Anenii Noi                       | 80371              | 24   | 41,5            | 15,2                                  | 12/12                              | 16                   | -      | -   | 1   |
| 6.      | Basarabeasca                     | 24212              | 10   | 18,40           | 17,39                                 | 3/7                                | 3                    | -      | 1   | 1   |
| 7.      | Briceni                          | 74139              | 27   | 43,65           | 0,8                                   | 4/23                               | 15                   | 1      | 11  | 3   |
| 8.      | Cantemir                         | 59263              | 38   | 26,35           | 26,35                                 | 8/20                               | 18                   | 3      | 6   | 11  |
| 9.      | Cimișlia                         | 55468              | 29   | 22,1            | 15,90                                 | 1/28                               | 8                    | 10     | 3   | 11  |
| 10.     | Criuleni                         | 62749              | 30   | 33,74           | 33,74                                 | 24/6                               | 25                   | -      | 1   | 9   |
| 11.     | Călărași                         | 71054              | 40   | 13,11           | 13,11                                 | 1/27                               |                      |        | 4   | 19  |
| 12.     | Ceadr-Lunga                      | 61719              | 9  | 23,52           | 23,52                                 | 3/6                                | 2                    | 2      | 2   | 4   |
| 13.     | Căușeni                          | 80325              | 31   | 27,99           | 11,3                                  | 14/17                              |                      |        | 2   | 4   |
| 14.     | Dondușeni                        | 43141              | 42   | 17,57           | 17,57                                 | 1/21                               |                      |        | 14  | 21  |
| 15.     | Drochia                          | 88280              | 32   | 40,15           | 40,15                                 | 0/32                               | 21                   | 1      | 7   | 7   |
| 16.     | Dubăsari                         | 37820              | 10   | 18,10           | 18,10                                 | 6/5                                |                      |        |   | 2   |
| 17.     | Fălești                          | 88233              | 71   | 52,27           | 52,27                                 | 2/31                               | 12                   | 2      | 21  | 22  |
| 18.     | Florești                         | 76457              | 52   | 46,45           | 46,45                                 | 12/28                              | 26                   | 3      | 6   | 17  |
| 19.     | Edineț                           | 83771              | 38   | 49,85           | 49,85                                 | 4/28                               |                      |        | 1   | 3   |
| 20.     | Glodeni                          | 60318              | 24   | 48,3            | 48,3                                  | 6/18                               | 1                    | 8      | 7   | 5   |
| 21.     | Hîncești                         | 128522             | 46   | 34,65           | 34,65                                 | 5/41                               | 13                   | 2      | 1   | 7   |
| 22.     | Ialoveni                         | 104506             | 26   | 33,1            | 33,1                                  | 6/20                               | 6                    | 3      | 1   | 2   |
| 23.     | Leova                            | 49318              | 35   | 17,3            | 17,3                                  | 2/33                               | 16                   | 2      | 17  | 26  |
| 24.     | Nisporeni                        | 63289              | 29   | 39,37           | 39,37                                 | 4/25                               | 7                    | 4      | 7   | 4   |
| 25.     | Ocnîța                           | 46540              | 21   | 31,96           | 31,96                                 | 3/18                               | 1                    | 7      | 2   | -   |
| 26.     | Orhei                            | 126109             | 68   | 93,66           | 93,66                                 | 5/63                               | 2                    | 54     | 3   | 8   |
| 27.     | Rezina                           | 48495              | 36   | 21,81           | 21,81                                 | 1/24                               | 15                   | -      | -   | 4   |
| 28.     | Rîșcani                          | 62451              | 43   | 47,28           | 47,28                                 | 7/36                               | 18                   | -      | 11  | 10  |
| 29.     | Ștefan Vodă                      | 70238              | 31   | 30,5            | 30,5                                  | 4/27                               | -                    | -      | 2   | 18  |
| 30.     | Sîngerei                         | 86078              | 22   | 13,3            | 13,3                                  | 2/20                               | 15                   | -      | 4   | 4   |

|              |            |                |             |                |                |                              |            |            |            |            |
|--------------|------------|----------------|-------------|----------------|----------------|------------------------------|------------|------------|------------|------------|
| 31.          | Soroca     | 101511         | 50          | 50,55          | 50,55          | 2/33                         | 3          | -          | -          | 13         |
| 32.          | Strășeni   | 89289          | 24          | 26,65          | 26,65          | 10/14                        | -          | -          | 4          | 7          |
| 33.          | Șoldănești | 39001          | 19          | 17,6           | 17,69          | 2/15                         | 9          | 9          | 5          | 9          |
| 34.          | Taraclia   | 42300          | 18          | 22,5           | 22,5           | 4/11                         | -          | -          | 7          | 8          |
| 35.          | Telenești  | 63662          | 44          | 62,5           | 6,5            | 0/31                         | -          | -          | 8          | 14         |
| 36.          | Ungheni    | 117400         | 43          | 38,97          | 35,10          | 2/41                         | -          | -          | 2          | 5          |
| 37.          | Vulcănești | 25700          | 4           | 4,45           | 4,45           | 2/22                         | -          | -          | -          | -          |
| <b>TOTAL</b> |            | <b>3411453</b> | <b>1136</b> | <b>1220,55</b> | <b>1052,60</b> | <b>ÎM/SS-179<br/>APL-413</b> | <b>278</b> | <b>125</b> | <b>164</b> | <b>292</b> |

*În anul 2020 a fost lichidat 1 (un) depozit de deșeuri municipale (în s. Dolna, r-nul Strășeni cu suprafața de 1,5 ha).*

*ÎM – Întreprinderea Municipală  
SS – Serviciu de salubritate*

## Caracteristica salubrității localităților

Anexa 2

| Nr. d/o                   | Denumirea serviciului de salubritate, adresa juridică                                   | Denumirea localităților deservite de serviciul de salubritate |  | Locații pentru co-lectarea separată a deșeurilor organizate în a.2020 (unități) | Procese-verbale de control întocmite, (unități) | Procese-verbale cu privire la contravenție încheiate, (unități) articol din CC al RM |
|---------------------------|---|---|--|---|---|--|
|                           |   | sectorul urban  | sectorul rural   |   |   |  |
| 1                         | 2   | 3   | 4  | 5   | 6   | 7  |
| <b>RAIONUL ANENII NOI</b> |   |   |  |   |   |  |
| 1                         | ÎMDP „Apă Canal Anenii Noi”,<br>or. Anenii Noi,<br>str.Zagorodnaia, 9                   | or. Anenii Noi  | s.Albița<br>s.Ruseni<br>s.Socoleni<br>s.Berezschii<br>s.Hîrbovățul Nou |   | 1   | 1-art. 154(1)  |
| 2                         | ÎM „Bulboaca Prim”,<br>s.Bulboaca,<br>str.Mihai Eminescu, 15                            |   | s.Bulboaca   |   |   |  |
| 3                         | ÎMGC „Chetrosu Service<br>s.Chetrosu  |   | s.Chetrosu   |   |   |  |
| 4                         | ÎMGLC „Floreni Service<br>s.Floreni   |   | s.Floreni  | 4   |   | 1-art.154(1)   |
| 5                         | ÎMGLC „Geamăna”,<br>s.Geamăna   |   | s.Geamăna  |   |   |  |
| 6                         | ÎM „Hîrbovăț Service Com”,<br>s.Hîrbovăț  |   | s.Hîrbovăț   |   |   |  |
| 7                         | ÎM „Maximovca ACVA”<br>s.Maximovca  |   | s.Maximovca  |   |   |  |
| 8                         | Asociația Eco-Mereni,<br>s.Mereni   |   | s.Mereni   |   |   |  |
| 9                         | ÎM „Service Com Merenii<br>Noi”, s.Mereni   |   | s.Merenii Noi  |   |   |  |
| 10                        | ÎMGLC „Speia”,<br>s.Speia   |   | s.Speia  |   |   | 1-art.154(1)   |
| 11                        | ÎM „Țințăreni Service”,<br>s.Țințăreni  |   | s.Țințăreni<br>s.Crețoaia  |   | 2   | 1-art.154(1)   |
| 12                        | YBKX Bender,<br>or.Bender   |   | s.Varnița  | 11  |   |  |
| <b>MUN.BĂLȚI</b>          |   |   |  |   |   |  |
| 13                        | ÎM „Direcția Reparații și<br>Construcții Drumuri Bălți”,<br>str.Decebal, 126, mun.Bălți | mun.Bălți   |  |   |   |  |
| 14                        | ÎM „Amenajarea Teritoriului<br>și Spații Verzi Bălți”,<br>str.Moscovei,19, mun.Bălți    | mun.Bălți   |  |   |   |  |
| 15                        | ÎM „Gospodăria Locativ<br>Comunală Bălți”,<br>str.Ivano Franko, 19, mun.Bălți           | mun.Bălți   |  |   | 1   |  |
| 16                        | ÎM „Gospodăria Comunală<br>Sadovoe”, s.Sadovoe  |   | s.Sadovoe  |   |   |  |



|                             |  |                 |                                   |  |   |                    |
|-----------------------------|--|-----------------|-----------------------------------|--|---|--------------------|
| 17                          | ÎM „Gospodăria Comunală Elizaveta”, s.Elizaveta<br>Raionul Basarabeasca              |                 | s.Elizaveta                       |  |   | 1- art.154(1)      |
| 18                          | ÎM „Locativ Comunală din or.Basarabeasca”,<br>or.Basarabeasca                        | or.Basarabeasca |                                   |  |   | 2- art.154<br>(10) |
| <b>RAIONUL BRICENI</b>      |  |                 |                                   |  |   |                    |
| 19                          | ÎM „Gospodăria Comunal Locativă Briceni”,<br>or.Briceni                              | or.Briceni      |                                   |  | 1 |                    |
| 20                          | ÎM „Comprot Lipcani”,<br>or.Lipcani  | or.Lipcani      |                                   |  |   |                    |
| 21                          | ÎM „Cricom Servicii”,<br>s.Criva, rl Briceni   |                 | s.Criva                           |  |   |                    |
| 22                          | ÎM „Prestservicii Nord”,<br>com.Larga  |                 | c.Larga                           |  |   |                    |
| <b>RAIONUL CANTEMIR</b>     |  |                 |                                   |  |   |                    |
| 23                          | ÎM „Apă Canal Cantemir”,<br>or.Cantemir  | or.Cantemir     |                                   |  | 1 |                    |
| 24                          | ÎM „Colser Servicii”,<br>s.Îganca  |                 | s.Țiganca<br>s.Ghioltosu          |  |   |                    |
| 25                          | ÎM „Prin Can”,<br>s.Canian   |                 | s.Canian                          |  |   |                    |
| 26                          | ÎM „Codrii Cociulia”,<br>s.Cociulia  |                 | s.Cociulia                        |  |   |                    |
| 27                          | ÎM „Stoianovca Service”,<br>s.Stoianovca   |                 | s.Stoianovca                      |  |   |                    |
| 28                          | ÎM GCL „Vișniovcă Service”,<br>s.Vișniovcă   |                 | s.Vișniovcă                       |  |   |                    |
| 29                          | ÎM „Pleşeni”,<br>s.Pleşeni   |                 | s.Pleşeni<br>s.Hănășeni           |  |   |                    |
| 30                          | ÎM „Ciobalaccia Service”,<br>com.Ciobalaccia   |                 | s.Ciobalaccia                     |  |   |                    |
| <b>RAIONUL CAHUL</b>        |  |                 |                                   |  |   |                    |
| 31                          | ÎM „GCL Cahul”,<br>str.31 August,15, mun.Cahul                                       | or.Cahul        |                                   |  |   |                    |
| 32                          | ÎM „Eco Văleni”,<br>s.Văleni, r-nul Cahul  |                 | s.Văleni                          |  |   |                    |
| <b>RAIONUL CĂLĂRAȘI</b>     |  |                 |                                   |  |   |                    |
| 33                          | ÎM „GCL Călărași”,<br>str.Alexandru cel Bun,178,<br>or.Călărași                      | or.Călărași     |                                   |  |   |                    |
| 34                          | ÎM „GCL Tuzara”,<br>str.1 Mai, 19, s.Tuzara  |                 | s.Tuzara<br>s.Seliște<br>s.Novaci |  |   |                    |
| 35                          | GCL „Sipoteni”,<br>s.Sipoteni  |                 | s.Sipoteni                        |  |   |                    |
| <b>RAIONUL CEADÎR LUNGA</b> |  |                 |                                   |  |   |                    |
| 36                          | Serviciul de salubritate APL<br>Ceadîr-Lunga<br>str.Lomonosov,8,<br>mun.Ceadîr Lunga | or.Ceadîr Lunga |                                   |  |   |                    |
| 37                          | Serviciul de salubritate APL<br>Baurci,<br>str.Lenin, 107A, s.Baurci                 |                 | s.Baurci                          |  |   |                    |

|                         |  |             |  |    |   |                                |
|-------------------------|--|-------------|--|----|---|--------------------------------|
| 38                      | <b>Serviciul de salubritate APL Gaidar,</b><br>s.Gaidar                                  |             | s.Gaidar   |    |   |                                |
| 39                      | <b>TOMAI-BEREKETI,</b><br>str.Lenin,191, s.Tomai   |             | s.Tomai  |    |   |                                |
| 40                      | <b>JOLTAI-SU,</b><br>str.Lenin,64, s.Joltai  |             | s.Joltai   |    |   |                                |
| 41                      | <b>TEMIZ SU,</b><br>str.Lenin, 156, s.Beșghioz   |             | s.Beșghioz   |    |   |                                |
| 42                      | <b>Serviciul de salubritate APL Chiriet-Lunga,</b><br>str.Svobodî, 43,<br>s.Chirit-Lunga |             | s.Chiriet-Lunga  |    |   |                                |
| 43                      | <b>Serviciul de salubritate APL Cazaclia, s.Cazaclia</b>                                 |             | s.Cazaclia   |    |   |                                |
| 44                      | <b>Serviciul de salubritate APL Copceac, s.Copceac</b>                                   |             | s.Copceac  |    |   |                                |
| <b>RAIONUL CIMIȘLIA</b> |  |             |  |    |   |                                |
| 45                      | <b>ÎM „Servicii Publice Cimișlia”,</b><br>str.N.Iorga,108,or.Cimișlia                    | or.Cimișlia |  | 22 |   | 1- art.349(1)<br>1- art.154(3) |
| 46                      | <b>ÎM „Tulumba Servicii”,</b><br>s.Gura Galbenei   |             | s.Gura Galbenei<br>s.Lipoveni<br>s.Schinoșica<br>s.Albina<br>s.Fetița<br>s.Mereni<br>s.Munteni   |    |   |                                |
| 47                      | <b>ÎM „Servcom Cimișlia”,</b><br>bd.Ștefan cel Mare,14,<br>or.Cimișlia                   |             | s.Batîr<br>s.Ciucur Mingir<br>s.Codreni<br>s.Zloți<br>s.Ecaterinovca<br>s.Grădiște<br>s.Iurieva<br>s.Hirtop<br>s.Mihailovca<br>s.Porumbrei<br>s.Selemet<br>s.Suric<br>s.Troițcoe |    | 1 |                                |
| 48                      | <b>ÎM „Servicii Publice Satul Nou”, s.Satul Nou</b>                                      |             | s.Satul Nou  |    | 1 |                                |
| <b>RAIONUL CĂUȘENI</b>  |  |             |  |    |   |                                |
| 49                      | <b>ÎM „Salubritate și Amenajare”, or.Căușeni</b>   | or.Căușeni  |  |    |   |                                |
| 50                      | <b>ÎM „Copanca Service”,</b><br>s.Copanca  |             | s.Copanca  |    |   |                                |
| 51                      | <b>ÎM „ServComTaraclia”,</b><br>s.Taraclia   |             | s.Taraclia   |    |   |                                |
| 52                      | <b>ÎM „Grădinița Service”,</b><br>com.Grădinița  |             | com.Grădinița  |    |   |                                |
| 53                      | <b>ÎM „Ursoaia-Service”,</b><br>s.Ursoaia  |             | s.Ursoaia  |    |   |                                |
| 54                      | <b>ÎM „ServComCăinari”,</b><br>or.Căinari  | or.Căinari  |  |    | 1 |                                |

|                       |   |                      |                              |   |            |                |
|-----------------------|---|----------------------|------------------------------|---|------------|----------------|
| 55                    | ÎM „Plop Știubei Ecoservice”,<br>s.Plopi  |                      | s.Plopi<br>s.Știubei         |   |            |                |
| 56                    | ÎM „ServComChircăeștii<br>Noi”,<br>com.Chircăeștii Noi  |                      | com.Chircăeștii<br>Noi       |   |            |                |
| 57                    | ÎM „ServiceComCîrnățeni,<br>s.Cîrnățeni   |                      | s.Cîrnățeni                  |   |            |                |
| 58                    | ÎM „ServComBaimaclia”,<br>com.Baimaclia   |                      | com.Baimaclia                |   |            |                |
| 59                    | ÎM „Apă Consum<br>Cîrnățenii-Noi”, com.<br>Cîrnățenii Noi   |                      | com.Cîrnățenii<br>Noi        |   | 1          |                |
| 60                    | ÎM „Servcom Coșcalia”,<br>s.Coșcalia  |                      | s.Coșcalia                   |   |            |                |
| 61                    | ÎM „Sălcuța-sat curat”,<br>s.Sălcuța  |                      | s.Sălcuța                    |   |            |                |
| 62                    | ÎM „Servcom Ucraina”,<br>s.Ucraina  |                      | s.Ucraina                    |   |            |                |
| 63                    | ÎM „Servcom Zaim”,<br>s.Zaim  |                      | s.Zaim                       |   |            |                |
| <b>RAIONUL COMRAT</b> |   |                      |                              |   |            |                |
| 64                    | ÎM „GCL Comrat”,<br>str.Cotovschii, or.Comrat   | or.Comrat            |                              |   | 1          | 1- art.154 (1) |
| 65                    | SRL „Express Alliance”,<br>s.Kirsova  |                      | s.Kirsovo                    |   |            |                |
| 66                    | ÎM „GCL Congaz”,<br>s.Congaz  |                      | s.Congaz<br>s.Cotovscoe      |   |            |                |
| 67                    | ÎM „Denevița”,<br>s.Svetloe   |                      | s.Svetloe                    |   |            |                |
| 68                    | ÎM „Avdarmanîn Suiiu”,<br>str.Sovetscaia, s.Avdarma   |                      | s.Avdarma                    |   |            |                |
| 69                    | ÎM GCL „Sezliuc”,<br>s.Beșalma  |                      | s.Beșalma                    |   |            |                |
| <b>MUN.CHIȘINĂU</b>   |   |                      |                              |   |            |                |
| 70                    | Î.M., „Regia Comunal-Localitivă Vadul lui Vodă”,<br>mun. Chișinău,<br>or. Vadul liu Vodă,<br>str. A. Mateevici, 1 | or.Vadul lui<br>Vodă |                              | - | -          |                |
| 71                    | Î.M. „Regia Comunal-Localitivă Tohatin”,<br>mun. Chișinău,<br>com Tohatin, s. Tohatin, str.<br>Ștefan cel Mare, 1 |                      | s. Tohatin<br><br>s. Budești |   | -<br><br>- |                |
| 72                    | Î.M., „Serviciul public de gospodărie comunală Bubuieci”,<br>mun.Chișinău, s. Bubuieci,<br>str. T. Bubuioag, 28,  |                      | s. Bubuieci                  |   | -          |                |
| 73                    | SRL „Queengeada”,<br>r-nul Călărași, s. Păulești  |                      | s. Cruzești                  | - | -          |                |
| 74                    | Serviciul de salubritate a Primăriei s. Colonița,<br>mun.Chișinău, s.Colonița,<br>str. Ștefan cel Mare, 3         |                      | s. Colonița                  | - | 1          |                |

|                         |  |                           |  |  |   |               |
|-------------------------|--|---------------------------|--|--|---|---------------|
| 75                      | <b>Î.M., Regia Comunal-Locală din Vatra”,</b><br>mun. Chișinău, or. Vatra,<br>str. Ștefan Vodă, 94       | or. Vatra                 |  | -  | - |               |
| 76                      | <b>S.R.L.”Prest Energy”,</b><br>mun. Chișinău, com. Băcioi, s<br>Băcioi, str. Chișinăului, 52            | or. Singera               | s. Trușeni<br>s. Dumbrava<br><br>s. Revaca<br>s. Dobrogea<br><br>s. Băcioi<br><br>s. Brăila<br><br>s. Străisteni<br><br>s. Frumușica | 1<br><br><br><br><br><br><br><br><br><br>1                     | 1 |               |
| 77                      | <b>Î.M. „Ghidighici Service”,</b><br>mun. Chișinău,<br>s. Ghidighici,<br>str. A. Mateevici, 2            |                           | s. Ghidighici  |  | - |               |
| 78                      | <b>S.R.L. ”ManevlaCom”,</b><br>mun. Chișinău,<br>com. Stăuceni,<br>str.Dumitru Matcovschi,15             | or. Durlești              | s. Grătiești<br><br>s. Stăuceni  | 1<br>2   | 1 |               |
| 79                      | <b>Serviciul de salubritate a Primăriei s. Condrița,</b><br>mun. Chișinău, s. Condrița                   |                           | s. Condrița  | -  | 1 |               |
| 80                      | <b>Î.M. „Regia Comunal-Locală Ciorescu”,</b><br>mun. Chișinău,s.Ciorescu,<br>str. Moldova, 6             |                           | s.Ciorescu<br><br>s. Goieni<br><br>s. Făurești   |  | 1 |               |
| 81                      | <b>Î.M. „Regia Comunal-Locală Cricova”,</b><br>mun.Chișinău, or.Cricova,<br>str.Chișinăului, 94 A        | or.Cricova                |  |  |   |               |
| 82                      | <b>Î.M.Regia”Autosalubritate”</b><br>mun. Chișinău,<br>str. 27 Martie 1918, nr.14                        | or. Chișinău<br>or. Codru | s. Condrița<br><br>s. Bubuieci   |  |   |               |
| 83                      | <b>Direcția generală Locativ-Comunală și Amenajare a CMC,</b><br>mun.Chișinău,<br>str.Mihai Eminescu, 33 | or.Chișinău               |  | 50 platforme ecologice pentru colectarea deșeurilor municipale | 2 |               |
| <b>RAIONUL CRIULENI</b> |  |                           |  |  |   |               |
| 84                      | <b>ÎM „Apă Canal”,</b><br>s.Bălăbănești  |                           | s.Bălăbănești<br>s.Mălăești<br>s.Mălăeștii Noi   |  |   |               |
| 85                      | <b>SRL „Ecoprivat”,</b><br>s.Boșcana   |                           | s.Boșcana<br>s.Mardareuca  |  | 1 | 1- art.154(1) |
| 86                      | <b>ÎM „Gonipeia”,</b><br>s.Corjevo   |                           | s.Corjevo  |  |   |               |

|                          |   |              |  |              |   |  |
|--------------------------|---|--------------|--|--------------|---|--|
| 87                       | ÎM „ComunService”,<br>or.Criuleni   | or.Criuleni  | s.Zolonceni<br>s.Ohrincea              | 3<br>4<br>20 | 1 |  |
| 88                       | ÎM „Dolinnoe Service”,<br>s.Dolinnoe  |              | s.Dolinnoe                             |              |   |  |
| 89                       | ÎM „GLC Drâsliveni”,<br>s.Drâsliveni  |              | s.Drâsliveni<br>s.Ratuș<br>s.Logănești | 20           |   |  |
| 90                       | ÎM „Dubăsarii Vechi”,<br>s.Dubăsarii Vechi  |              | s.Dubăsarii Vechi                      |              |   |  |
| 91                       | ÎM „Apă Canal Ciopleni”,<br>s.Hrușova   |              | s.Hrușova                              |              |   |  |
| 92                       | ÎM „Ișnovăț Servcom”<br>s.Ișnovăț   |              | s.Ișnovăț                              |              |   |  |
| 93                       | ÎM „Izbiște Comunservice”,<br>s.Izbiște   |              | s.Izbiște                              |              |   |  |
| 94                       | ÎM „Ecorural Prim”,<br>s.Măgdăcești   |              | s.Măgdăcești                           |              |   |  |
| 95                       | ÎM „Apă Canal Miclești”,<br>s.Miclești  |              | s.Miclești<br>s.Steșcani               | 6            |   |  |
| 96                       | SRL „Salubris Grup”,<br>s.Pășcani   |              | s.Porumbeni<br>s.Pășcani               | 8            |   |  |
| 97                       | ÎM „Viitorul”,<br>s.Zăicana   |              | s.Zăicana                              |              |   |  |
| 98                       | ÎM „Salubrizare-Cimișeni”,<br>s.Cimișeni  |              | s.Cimișeni                             |              |   |  |
| 99                       | ÎM „Gospodăria Comunală<br>Mașcăuți”,<br>s.Mașcăuți                               |              | s.Mașcăuți                             |              |   |  |
| 100                      | ÎM „Rîșcova Comunservice”,<br>s.Râșcova   |              | s.Rîșcova                              | 12           |   |  |
| 101                      | AO „Flutura”,<br>s.Cruglic  |              | s.Cruglic                              | 16           |   |  |
| 102                      | ÎM „Eco Hirtop”,<br>Com.Hirtop  |              | s.Hirtopul Mare<br>s.Hirtopul Mic      |              |   |  |
|                          | Raionul Drochia   |              |  |              |   |  |
| 103                      | ÎM „Gospodăria Comunală<br>din Drochia”,<br>str.Independenței, 15A,<br>or.Drochia | or.Drochia   |  |              |   |  |
| 104                      | ÎM „Salubricom Expert”,<br>s.Pelinia  |              | s.Pelinia                              |              |   |  |
| 105                      | SRL „Magols”<br>str.Doina,1, or.Drochia   | or.Drochia   | s.Țarigrad                             |              | 1 |  |
| <b>RAIONUL DONDUȘENI</b> |   |              |  |              |   |  |
| 106                      | SRL „Marivlad”,<br>s.Dondușeni, rl Dondușeni                                      | or.Dondușeni |  |              |   |  |
| <b>RAIONUL DUBĂSARI</b>  |   |              |  |              |   |  |
| 107                      | ÎM „Fluxul Nistrului”,<br>s.Molovata Nouă”  |              | s.Molovata Nouă                        |              |   |  |
| 108                      | ÎM „Promediu Cocieri”,<br>s.Cocieri   |              | s.Cocieri                              |              |   |  |
| 109                      | ÎM „Servcomdor”,<br>s.Doroțcaia   |              | s.Doroțcaia                            |              |   |  |

|                         |  |  |  |   |   |               |
|-------------------------|--|--|--|---|---|---------------|
| 110                     | ÎM „Ustcom Plus”,<br>s.Ustia   |  | s.Ustia  |   |   |               |
| 111                     | ÎM „DSPGC”,<br>s.Holercani   |  | s.Holercani  |   |   |               |
| 112                     | ÎM „Serviscomun”,<br>s.Coșnița   |  | s.Coșnița  |   |   |               |
| <b>RAIONUL EDINEȚ</b>   |  |  |  |   |   |               |
| 113                     | DPLC Edineț,<br>str.G.Asachi, 15, or.Edineț  | or.Edineț                                    |  |   |   | 1- art.154(1) |
| 114                     | GLC Cupcini,<br>str.Ștefan cel Mare,72,<br>or.Cupcini  | or.Cupcini                                   |  |   |   |               |
| 115                     | GLC Brătușeni,<br>str.Komsomolscaia, 59,<br>s.Brătușeni  |  | s.Brătușeni  |   |   |               |
| 116                     | GLC Ruseni,<br>s.Ruseni  |  | s.Ruseni   |   |   |               |
| <b>RAIONUL FĂLEȘTI</b>  |  |  |  |   |   |               |
| 117                     | ÎM „Direcția de Producție a<br>Gospodăriei Locativ Comu-<br>nală Fălești”,<br>str.Alexandru cel Bun, 21,<br>rl Fălești | or.Fălești                                   |  |   |   |               |
| 118                     | ÎM „Menajacvaprim”,<br>s.Sărata Veche  |  | s.Sărata Veche   |   |   |               |
| <b>RAIONUL FLOREȘTI</b> |  |  |  |   |   |               |
| 119                     | SA „Servicii Salubritate<br>Florești”,<br>str.Eminescu,192, or.Florești  | or.Florești<br>or.Ghindești<br>or.Mărculești | s.Ghindești<br>s.Vărvăreuca<br>s,Lunga<br>s.Mărculești<br>s.Răduleni vechi<br>s.Gura Camencii<br>s.Alexeevca<br>s.Gvozdova<br>s.Bahrinești<br>s.Prajila<br>s.Bobulești | 1 |   |               |
| 120                     | ÎM „Izvoare Service”,<br>s.Izvoare   |  | s.Izvoare<br>s.Bezeni<br>s.Scăieni<br>s.Frumușica<br>s.Trifănești<br>s.Alexandrovca<br>s.Sevirova  |   |   |               |
| <b>RAIONUL GLODENI</b>  |  |  |  |   |   |               |
| 121                     | ÎM „Servicii Comunale<br>Glodeni”,<br>or.Glodeni   | or.Glodeni                                   | s.Stîrcea  |   |   |               |
| 122                     | ÎM „Șesul Petrenilor”,<br>s.Petrunea   |  | s.Petrunea   |   | 1 |               |
| 123                     | ÎM „Viitorul Ustiei”,<br>s.Ustia   |  | s.Ustia  |   |   |               |
| 124                     | ÎM „Sturzovca”,<br>s.Sturzovca   |  | s.Sturzovca  |   |   |               |

|                          |   |              |                                       |   |   |                      |
|--------------------------|---|--------------|---------------------------------------|---|---|----------------------|
| 125                      | ÎM „Via Domnească”,<br>s.Viișoara   |              | s.Viișoara<br>s.Moara Domnească       |   |   |                      |
| 126                      | ”ÎM Primăria s.Ciuciulea”,<br>s.Ciuciulea   |              | s.Ciuciulea                           |   |   |                      |
| <b>RAIONUL IALOVENI</b>  |   |              |                                       |   |   |                      |
| 127                      | ÎM „GLC Ialoveni”,<br>or.Ialoveni   | or.Ialoveni  |                                       |   |   |                      |
| 128                      | ÎM „Comprimserv Bardar”,<br>s.Bardar  |              | s.Bardar                              |   |   |                      |
| 129                      | ÎM „Dănceni Service”,<br>s.Dănceni  |              | s.Dănceni                             |   |   |                      |
| 130                      | ÎM „GCL Costești”,<br>s.Costești  |              | s.Costești                            |   |   |                      |
| 131                      | ÎM „Ruseștii Noi”,<br>s.Ruseștii Noi  |              | s.Ruseștii Noi<br>s.Ruseștii Vechi    |   |   |                      |
| 132                      | ÎM „Apă Canal Răzeni”,<br>s.Răzeni  |              | s.Răzeni<br>a.Moleștii Noi            |   |   |                      |
| 133                      | ÎM „Milmincom”  |              | s.Mileștii Mici<br>s.Piatra Albă      |   |   |                      |
| <b>RAIONUL HÎNCEȘTI</b>  |   |              |                                       |   |   |                      |
| 134                      | ÎM „Regia Autosalubritate,<br>Reparații și Amenajare”,<br>mun.Hîncești,<br>str.Mihalcea Hîncești, 132 | or.Hîncești  |                                       | 41 (colectarea separată a deșeurilor din plastic și hârtie) |   |                      |
| 135                      | ÎM „Cărpineni Service”,<br>str.Ștefan Vodă,127,<br>s.Cărpineni  |              | s.Cărpineni                           |   |   |                      |
| 136                      | ÎM „Deservcom Ciuciuleni”<br>s.Ciuciuleni   |              | s.Ciuciuleni                          |   |   |                      |
| 137                      | ÎM „Buțeni-Salubritate”,<br>s.Buțeni  |              | s.Buțeni                              | 2 (colectarea separată a sticlei)                           |   |                      |
| 138                      | ÎM „Galbver”,<br>s.Sărata –Galbenă  |              | s.Sărata-Galbenă                      |   |   |                      |
| <b>RAIONUL NISPORENI</b> |   |              |                                       |   |   |                      |
| 139                      | ÎM „Gospodăria Comunală Nisporeni”,<br>or.Nisporeni   | or.Nisporeni | s.Vărzărești<br>s.Ciorești            |   | 1 | 1-<br>art.154(1,3,7) |
| 140                      | ÎM „Cris-Bolțun”,<br>s.Bolțun   |              | s.Cristești<br>s.Bolțun               |   |   |                      |
| 141                      | ÎM „Ciorești Servicii”,<br>s.Ciorești   |              | s.Ciorești<br>s.Vulcănești<br>s.Dolna |   |   |                      |
| 142                      | ÎM „Iurceni Servicii”,<br>s.Iurceni   |              | s.Iurceni                             |   |   |                      |
| <b>RAIONUL LEOVA</b>     |   |              |                                       |   |   |                      |
| 143                      | ÎM „Salubr Leova”<br>str.A.Teodorovici, 5, or.Leova   | or.Leova     |                                       |   | 1 |                      |
| 144                      | ÎM „Servicii Salubrizare”,<br>or.Iargara  | or.Iargara   |                                       |   |   |                      |

| RAIONUL OCNIȚA  |   |             |  |  |   |  |
|-----------------|---|-------------|--|--|---|--|
| 145             | ÎM „Apă Canal Ocnîța”,<br>or.Ocnîța   | or.Ocnîța   |  |  | 1 |  |
| 146             | ÎM „GLC Otaci”,<br>or.Otaci   | or.Otaci    | s.Calarașeuca<br>s.Unguri<br>s.Vălcineț  |  | 1 |  |
| 147             | ÎM „GLC Frunză”,<br>or.Frunză   | or.Frunză   |  |  |   |  |
| RAIONUL REZINA  |   |             |  |  |   |  |
| 148             | ÎM „Servicii comunal Loca-<br>tive or.Rezina”,<br>str.Dacia, or.Rezina          | or.Rezina   | s.Boșernița<br>s.Ciorna<br>s.Stohnaia  |  | 1 |  |
| RAIONUL ORHEI   |   |             |  |  |   |  |
| 149             | ÎM „Servicii Comunal-Lo-<br>cative Orhei”,<br>str.Renașterii, or.Orhei          | or.Orhei    | s.Mitoc<br>s.Pelivan<br>s.Bolohan  |  | 1 |  |
| 150             | ÎM „Servicii Comunale Pe-<br>resecina”,<br>s.Persecina                          |             | s.Persecina<br>s.Sămănanca<br>s.Donici   |  |   |  |
| 151             | ÎM „Servicii Comunale<br>Vatici”,<br>s.Vatici                                   |             | s.Vatici<br>s.Tabăra<br>s.Curchi   |  |   |  |
| 152             | ÎM „Servicii Comunal-Lo-<br>cative Ivancea”,<br>s.Ivancea                       |             | s.Ivancea<br>s.Furceni<br>s.Brănești   |  |   |  |
| RAIONUL RÎȘCANI |   |             |  |  |   |  |
| 153             | ÎM „Gospodărie Comunală<br>Rîșcani”,<br>str.Eminescu, or. Rîșcani               | or.Rîșcani  |  |  | 1 |  |
| 154             | ÎM „Apă Canal Costești”,<br>str.Prieteniei, 12, or.Costești                     | or.Costești |  |  | 1 |  |
| 155             | ÎM „Salubricom-Expert”,<br>s.Sîngureni  |             | s.Aluniș<br>s.Corlăteni<br>s.Grînăuți<br>s.Răcăria<br>s.Recea<br>s.Sîngureni         |  |   |  |
| 156             | ÎM „Duruitoarea Nouă”,<br>s.Duruitoarea Nouă                                    |             | s.Duruitoarea<br>Nouă  |  |   |  |
| 157             | ÎM „Mihăileni Service”,<br>s.Mihăileni  |             | s.Mihăileni  |  |   |  |
| 158             | ÎM „Comun Service Niho-<br>reni”,<br>s.Nihoreni                                 |             | s.Nihoreni   |  | 1 |  |
| 159             | ÎM „Pro-Varatic”,<br>s.Varatic  |             | s.Varatic  |  |   |  |
| RAIONUL SOROCA  |   |             |  |  |   |  |
| 160             | ÎM „Direcția gospodăriei<br>locativ-comunale Soroca”,<br>str.Malamud, or.Soroca | or.Soroca   |  |  |   |  |
| 161             | ÎM „Bulboci-Service”,<br>s.Bulboci  |             | s.Bulboci<br>s.Bulbocii Noi<br>s.Regina Maria<br>s.Șeptelici<br>s.Schineni<br>s.Rudi |  |   |  |



| RAIONUL ȘOLDĂNEȘTI  |  |                |   |   |   |               |
|---------------------|--|----------------|---|---|---|---------------|
| 162                 | SA „Salubritate Șoldănești”,<br>str.Păcii, 31A, or.Șoldănești          | or.Șoldănești  | s.Climăuții de Jos<br>s.Olișcani<br>s.Sămășcani<br>s.Fuzăuca<br>s.Cobîlea<br>s.Șestaci<br>s.Salcia<br>s.Șipca<br>s.Mihuleni<br>s.Vadul-Rașcov<br>s.Cușmirca | Sticlă-30,<br>Plastic-90<br>Hîrtie-50         | 1 |               |
| 163                 | ÎM „Servicii Comunal Localive Cotiujenii Mari”,<br>s.Cotiujenii Mari   |                | s.Cotiujenii Mari<br>s.Cușelăuca<br>s.Stația Cobîlea<br>s.Dobrușa<br>s.Zahorna<br>s.Recești<br>s.Pohoarna<br>s.Rogojeni                                     | Sticlă-50,<br>plas-<br>tic-100,<br>hîrtie-100 | 1 |               |
| RAIONUL ȘTEFAN VODĂ |  |                |   |   |   |               |
| 164                 | DP „Apă Canal Ștefan Vodă”,<br>str.Industrială, 2,<br>or.Ștefan Vodă   | or.Ștefan Vodă |   |   |   |               |
| 165                 | ÎM „Gospodăria Comunală Talmaza”,<br>s.Talmaza                         |                | s.Talmaza   |   |   |               |
| 166                 | ÎM „Harson Serv”,<br>s.Caplani   |                | s.Caplani   |   |   |               |
| 167                 | ÎM „Serv Com Popeasca”,<br>s.Popeasca<br>Raionul Sîngerei              |                | s.Popeasca  |   |   |               |
| 168                 | ÎM „DPGCL Sîngerei”,<br>str.Vilor,11, or.Sîngerei                      | or.Sîngerei    | s.Vrănești  | 8   | 1 | 1- art.154(1) |
| 169                 | ÎM „DPGCL Biruința”,<br>str.Independenței,13,<br>or.Biruința           | or.Biruința    | s.Alexăndreni<br>s.Grigorești<br>s.Heciul Vechi<br>s.Țiplești<br>s.Țiplețești   |   |   | 1-art.154(10) |
| 170                 | ÎM „Servcom-Chișcăreni”,<br>s.Chișcăreni                               |                | s.Chișcăreni  |   |   |               |
| 171                 | ÎM „Indmetalcongaz”,<br>str.Independenței,111,<br>or.Sîngerei          |                | s.Copăceni<br>s.Grigorăuca<br>s.Sîngereii Noi   |   |   |               |
| RAIONUL STRĂȘENI    |  |                |   |   |   |               |
| 172                 | ÎM „Gospodăria Comunală Strășeni”,<br>str.Ștefan cel Mare, or.Strășeni | or.Strășeni    | s.Făgureni  | 15 (plastic)                                  |   |               |
| 173                 | ÎM „Salubr Sireți”,<br>s.Sireți  |                | s.Sireți<br>s.Roșcani   | 7 (plastic)                                   |   |               |
| 174                 | ÎM „Salubr Cojușna”,<br>s.Cojușna                                      |                | s.Cojușna   | 11 (plastic)                                  |   |               |
| 175                 | ÎM „Gospodăria Comunală Vorniceni”,<br>s.Vorniceni                     |                | s.Vorniceni   |   |   |               |
| 176                 | ÎM „Gospodăria Comunală Gălești”,<br>s.Gălești                         |                | s.Gălești   |   |   |               |

|                           |   |                           |  |            |           |           |
|---------------------------|---|---------------------------|--|------------|-----------|-----------|
| 177                       | ÎM „Gospodăria Comunală Pânășești”,<br>s.Pânășești                            |                           | s.Pânășești  |            |           |           |
| <b>RAIONUL TARACLIA</b>   |   |                           |  |            |           |           |
| 178                       | ÎM „Apă – Canal”,<br>str.Voczalinaia,73,<br>or.Taraclia                       | or.Taraclia               |  |            |           | 1         |
| 179                       | ÎM „Universcom”,<br>s.Vinogradovca  |                           | s.Vinogradovca<br>s.Budăi<br>s.Musait<br>s.Salcia<br>s.Ciumai<br>s.Cirilovca<br>s.Orehovca<br>s.Dermenji                             |            |           |           |
| 180                       | ÎM „Cort-com”,<br>s.Corten  |                           | s.Corten   |            |           | 1         |
| 181                       | ÎM „Recenița”,<br>s.Cairaclia   |                           | s.Cairaclia  |            | 1         |           |
| 182                       | ÎM „Valea Sănătății”,<br>s.Valea Perjei                                       |                           | s.Valea Perjei   |            |           |           |
| 183                       | ÎM „Tvardisan”,<br>or.Tvardița  | or.Tvardița               |  |            |           | 1         |
| 184                       | ÎM „Denevița”,<br>s.Svetloe   |                           | s.Albota de Sus<br>s.Albota de Jos<br>s.Sofievca<br>s.Roșița<br>s.Hadjichioi<br>s.Cealic<br>s.Samurza<br>s.Cortin Nou                |            |           |           |
| <b>RAIONUL TELENEȘTI</b>  |   |                           |  |            |           |           |
| 185                       | ÎM „Telenești”,<br>or.Telenești   | or.Telenești              | s.Mihalașa<br>s.Mihalașa Nouă<br>s.Inești<br>s.Bănești<br>s.Băneștii Noi   |            |           |           |
| <b>RAIONUL UNGHENI</b>    |   |                           |  |            |           |           |
| 186                       | SRL „AVE Ungheni”,<br>str.Lacului,1, or.Ungheni                               | or.Ungheni<br>or.Cornești | s.Zagarancea<br>s.Semeni<br>s.Petrești<br>s.Valea Mare<br>s.Buzduganii de Jos<br>s.Sculeni<br>s.Gherman<br>s.Medeleni<br>s.Blîndești | 5          | 1         | -         |
| <b>RAIONUL VULCĂNEȘTI</b> |   |                           |  |            |           |           |
| 187                       | ÎM „Gospodăria Locativ Comunală Vulcănești”,<br>str.Gherțen,26, or.Vulcănești | or.Vulcănești             |  |            |           |           |
| <b>TOTAL</b>              |   | <b>53</b>                 | <b>296</b>   | <b>691</b> | <b>36</b> | <b>18</b> |

## Rezultatele acțiunii de salubritate și amenajare a localităților în timpul Campaniei de primăvară, 2020

Anexa 3

| Nr. d/o | Raionul, Municipiul, localitatea inspectată | Gunoiști stihnice depistate, nr. / suprafața, ha | Gunoiști stihnice lichidate, nr. / suprafața, ha | Suprafața terenurilor salubritate după categorii, ha |                   |              |                       |                   | Volumul deșeurilor evacuate din locurile neautorizate, m <sup>3</sup> | Acte de inspecție/procese - verbale de control întocmite, unități. | Procese-verbale cu încheiate, (unități) |                       |                   |                 | Amenzi, (lei)            |          | Prejudiciul cauzat mediului, (lei) |          | Publicații, emisiuni Radio-TV (locale, naționale). |           |   |
|---------|---|--|--|--|-------------------|--------------|-----------------------|-------------------|---|--|---|-----------------------|-------------------|-----------------|--------------------------|----------|------------------------------------|----------|--|-----------|---|
|         |   |  |  | Spații verzi   | Terenuri agricole | Teren public | Terenuri neproductive | fași de protecție |   |  | TOTAL                                   | Primari, Vice-primari | Persoane juridice | Persoane fizice | Cu funcții de răspundere | aplicate | incasate                           | înaintat |  | recuperat |   |
| 1       | 2   | 3  | 4  | 5  | 6                 | 7            | 8                     | 9                 | 10  | 11   | 12                                      | 13                    | 14                | 15              | 16                       | 17       | 18                                 | 19       | 20   | 21        |   |
| 1.      | mun. Chișinău                               | 349/757,43                                       | 346/756,03                                       | 1516,64  | 24,8              | 1733,05      | 22,33                 | 60,9              | 6873,9  | 23   | 131                                     | 67                    | 108               | 157700          | 132800                   |          |                                    |          |  |           |   |
| 2.      | mun. Bălți                                  | 18/0,164   | 18/0,164   | 54,5   |                   | 62,85        |                       | 21,2              | 115,09  | 16   | 19                                      | 3                     | 14                | 39400           | 14900                    |          |                                    |          |  |           |   |
| 3.      | mun. Cahul                                  | 26/4,10  | 26/4,10  | 1,20   |                   | 2,48         |                       |                   | 238   |  | 15                                      |                       | 15                | 8800            | 3900                     |          |                                    |          |  |           |   |
| 4.      | mun. Comrat                                 | 47/13,35   | 39/11,25   |  |                   | 8,5          |                       |                   |   | 13   | 10                                      |                       | 10                | 6000            | 3000                     |          |                                    |          |  |           | 3 |
| 5.      | Anenii Noi                                  | 12/2,34  | 10/2,09  | 0,7  |                   | 0,44         | 0,01                  | 0,27              | 79  | 12   | 19                                      | 1                     | 18                | 10800           | 5400                     |          |                                    |          |  |           |   |
| 6.      | Basarabeasca                                | 7/0,56   | 5/0,41   |  | 0,9               | 0,01         |                       |                   | 22  | 9  | 9                                       |                       | 9                 | 5400            | 2700                     |          |                                    |          |  |           |   |
| 7.      | Briceni                                     | 164/18,40  | 132/14,00  | 24,50  |                   | 22,40        |                       | 6,3               |   |  | 17                                      | 1                     | 14                | 2               | 17400                    | 8700     |                                    |          |  |           |   |
| 8.      | Canemir                                     | 40/0,71  | 17/0,37  | 16,5   |                   | 4            |                       |                   | 33  | 5  | 18                                      |                       | 18                | 10500           | 5250                     |          |                                    |          |  |           |   |
| 9.      | Cimișlia                                    | 49/10,9  | 34/5,68  | 0,25   | 1,94              | 1,05         | 2,44                  |                   | 679   | 23   | 16                                      |                       | 16                | 9000            | 3900                     |          |                                    |          |  |           |   |
| 10.     | Crituleni                                   | 49/10,26   | 28/7,37  | 23,67  | 4,53              | 21,65        | 1                     | 9,83              | 215,1   | 25   | 18                                      | 1                     | 16                | 19200           | 9600                     | 30       | 30                                 |          |  |           | 3 |
| 11.     | Călărași                                    | 68/0,42  | 57/0,32  |  |                   | 0,22         |                       |                   | 65  | 28   | 9                                       |                       | 9                 | 5400            | 2700                     |          |                                    |          |  |           |   |
| 12.     | mun. Ceadr Lunga                            | 82/13,59   | 59/9,07  |  |                   |              |                       |                   |   | 18   |   |                       |                   |                 |                          |          |                                    |          |  |           |   |
| 13.     | Căușeni                                     | 74/1,12  | 44/0,53  | 0,01   |                   | 0,51         |                       | 0,01              | 190   | 27   | 15                                      | 2                     | 13                | 14400           | 7200                     |          |                                    |          |  |           |   |
| 14.     | Dondușeni                                   | 46/1,27  | 28/0,81  | 11,19  |                   | 19,7         |                       |                   | 182   | 32   | 12                                      |                       | 12                | 6900            | 3450                     |          |                                    |          |  |           | 2 |
| 15.     | Drochia                                     | 6/0,5  | 2/0,1  | 0,11   |                   | 0,6          |                       |                   | 73  | 36   | 43                                      |                       | 43                | 28600           | 13100                    |          |                                    |          |  |           |   |
| 16.     | Dubăsari                                    | 20/3,16  | 20/3,16  | 14,3   | 1,4               | 27,6         |                       | 32,4              | 28  | 14   | 11                                      |                       | 11                | 6600            | 3300                     |          |                                    |          |  |           |   |
| 17.     | Fălești                                     | 71/13,78   | 63/18,46   | 20,26  | 16,89             | 7,15         |                       | 10,69             | 350   |  | 25                                      |                       | 25                | 18400           | 8500                     |          |                                    |          |  |           |   |

|                  |                    |                    |               |              |                |              |               |                 |            |            |          |           |            |               |               |            |            |           |
|------------------|--------------------|--------------------|---------------|--------------|----------------|--------------|---------------|-----------------|------------|------------|----------|-----------|------------|---------------|---------------|------------|------------|-----------|
| 18. Florești     | 77/0,35            | 48/0,24            | 71            |              | 129            | 10,9         |               | 674             | 14         | 6          |          | 6         |            | 2400          | 1200          |            |            | 1         |
| 19. mun.Edineț   | 132/5,25           | 125/4,95           | 6,45          |              | 5,4            |              | 1,5           | 14,05           | 24         | 26         |          | 26        |            | 19450         | 7325          |            |            | 3         |
| 20. Glodeni      | 36/3,7             | 27/2,79            |               |              | 1              |              |               | 450             | 38         | 66         | 3        | 63        |            | 40600         | 19425         |            |            |           |
| 21. mun.Hîncești | 42/0,38            | 41/0,36            | 36,7          |              | 35,5           |              | 2,8           | 1646            | 14         | 10         |          | 10        |            | 6600          | 2700          |            |            | 3         |
| 22. Ialoveni     | 51                 | 51                 | 109,31        |              | 87,15          |              | 52,4          | 2969            | 14         | 12         |          | 12        |            | 12000         | 6000          |            |            |           |
| 23. Leova        | 27/0,16            | 17/0,11            | 12,9          |              | 6,8            | 0,2          |               | 17              | 14         | 33         |          | 33        |            | 23800         | 11100         |            |            |           |
| 24. Nisporeni    | 11/2,14            | 5/1,34             | 4,45          | 2,5          | 1,27           |              | 4,31          | 55              | 3          | 21         |          | 20        | 1          | 13600         | 6800          |            |            |           |
| 25. Ocnîța       | 33/2,11            | 33/2,11            | 1,08          |              | 0,97           |              | 0,14          | 148             | 21         | 15         |          | 15        |            | 8800          | 4400          | 380        |            |           |
| 26. mun.Orhei    | 27/3,18            | 11/1,35            | 0,1           | 1            | 0,03           |              |               | 59              | 16         | 11         |          | 11        | 0          | 6300          | 3600          |            |            |           |
| 27. Rezina       | 75/13,8            | 31/6,5             |               |              |                |              |               | 28,5            | 14         | 22         |          | 22        |            | 16950         | 6675          |            |            |           |
| 28. Rîșcani      | 3/0,65             | 3/0,65             | 27            |              | 124            |              |               | 251             | 41         | 12         |          | 12        |            | 7200          | 3000          |            |            |           |
| 29. Ștefan Vodă  | 67/4,99            | 48/3,37            | 27,7          |              | 9,4            |              |               | 184             | 3          | 21         |          | 21        |            | 12600         | 6000          |            |            |           |
| 30. Singerei     | 37/1,09            | 23/0,72            |               |              | 0,72           |              |               | 147             | 29         | 19         | 3        | 16        |            | 61500         | 30750         |            |            |           |
| 31. mun.Soroca   | 32/0,56            | 32/0,56            | 15,82         |              | 12,5           |              | 6,2           | 36,65           | 47         | 20         | 1        | 19        |            | 11100         | 5550          |            |            | 1         |
| 32. mun.Strășeni | 12/4,45            |                    |               |              | 1,05           |              |               | 6,5             | 8          | 6          |          | 6         |            | 4200          | 2100          |            |            |           |
| 33. Șoldănești   | 52/19,49           | 43/13,77           | 6,1           |              | 1,70           | 0,87         | 0,85          | 133             | 16         | 8          |          | 7         | 1          | 5700          | 2850          |            |            | 1         |
| 34. Taraclia     | 11/1,1             | 6/0,6              |               | 1,1          |                |              |               | 160             | 4          | 12         | 1        | 10        |            | 13500         | 6750          |            |            |           |
| 35. Telenești    | 19/1,09            | 13/0,3             | 3,56          |              | 4,8            |              | 2,74          |                 | 10         | 19         |          | 19        |            | 12400         | 5900          |            |            |           |
| 36. mun.Ungheni  | 6/1,0              | 6/1,0              | 0,20          | 20           | 2,3            | 50           | 13,5          | 660             | 22         | 58         | 5        | 53        |            | 40400         | 19300         |            |            | 3         |
| 37. Vulcănești   | 11/0,61            | 8/0,56             |               |              | 1,75           |              |               |                 | 3          | 5          |          | 5         |            | 3000          | 1800          |            |            |           |
| <b>Total</b>     | <b>1892/915,53</b> | <b>1499/875,19</b> | <b>2006,2</b> | <b>76,08</b> | <b>2340,05</b> | <b>90,24</b> | <b>237,17</b> | <b>16781,69</b> | <b>636</b> | <b>789</b> | <b>9</b> | <b>82</b> | <b>737</b> | <b>686600</b> | <b>381325</b> | <b>410</b> | <b>410</b> | <b>58</b> |

## Agenții economici care dispun de Autorizații privind gestionarea deșeurilor

Anexa 4

| Nr                         | Agentul economic, adresa juridică  | Amplasamentul (adresa locației)                       | Seria și numărul autorizației, termenul de valabilitate            | Genul de activitate  | Procese-verbale de control întocmite, unități | Procese-verbale cu privire la contravenție încheiate, unități, articolul din CC al RM |
|----------------------------|--|---|--|--|---|---|
| 1                          | 2  | 3   | 4  | 5  | 6   | 7   |
| <b>MUNICIPIUL CHIȘINĂU</b> |  |   |  |  |   |   |
| 1                          | SRL „Prest Energy”, mun. Chișinău, s. Băcioi, str. Chișinău, 46              | mun. Chișinău, s. Băcioi, str. Chișinău, 46           | Seria 005, nr.072/2016 din 23.06.2016, valabilă până la 23.06.2021 | Colectarea și transportarea deșeurilor menajere solide   | 1   | -   |
| 2                          | SRL „Olioimpex”, mun. Chișinău bd. Mircea cel Bătrîn, 39, ap. (of.)178       | mun. Chișinău, str. Industrială, 14/1                 | Seria005 nr. 070/2016 din 24.05.2016 valabilă până la 24.05.2021   | Colectarea, depozitarea și comercializarea uleiurilor vegetale uzate   | -   | -   |
| 3                          | SRL „Candelux-Com”, mun. Chișinău, str. Uzinelor, 19/1                       | mun. Chișinău, str. Uzinelor, 19/1                    | Seria 005, AM 20031902 din 05.06.20, valabilă până la 05.06.2025   | Colectarea, transportarea, tratarea-reciclarea deșeurilor de hârtie și carton pentru producerea hârtiei                              | 1   | -   |
| 4                          | Uniunea persoanelor juridice „Eco Green”, mun. Chișinău, str. Alba Iulia, 75 | mun. Chișinău, str. Alba Iulia, 75                    | Seria 005, nr. 22/2019 din 09.07.2019, valabilă până la 09.07.2024 | Implementarea responsabilități extinse a producătorului cu privire la gestionarea deșeurilor de echipamente electrice și electronice | -   | -   |
| 5                          | SRL „Artesa Cons”, mun. Chișinău, str. Ion Callimachi, 13                    | mun. Chișinău, str. I. Pruncul, c/p nr. 44, or. Vatra | Seria 005, nr. 067/2015 din 30.12.2015 valabilă până la 30.12.2020 | Colectarea, transportarea, depozitarea și prelucrarea deșeurilor din cauciuc și mase plastice (prin metoda de piroliză)              | -   | -   |
| 6                          | SRL „Best Care” mun. Chișinău str. Studenților, 10/1, 65                     | mun. Chișinău, str. Cucorilor, 58                     | Seria 005, nr. 066/2015 din 03.11.2015 valabilă până la 03.11.2020 | Colectarea și transportarea deșeurilor menajere solide   | Nu activează                                  | -   |

|    |  |   |  |   |            |            |
|----|--|---|--|---|------------|------------|
| 7  | SRL „Uispac”,<br>mun. Chișinău, str.<br>N. Milescu Spătarul, 75                      | mun. Chișinău,<br>str. N. Milescu Spătarul,<br>75         | Seria 005,<br>nr. 04/2018 din 19.10.2018<br>valabilă până la 19.10.2023<br><br>Seria 005,<br>AM 20090802 din 30.09.20<br>valabilă până la 30.09.2025   | Depozitarea temporară, prelucrarea<br>și comercializarea deșeurilor de masă<br>plastică<br><br>Transportarea și tratarea deșeurilor<br>medicale prin autoclavarea deșeurilor<br>medicale-tehnologie de tratare ter-<br>mică la temperaturi scăzute cuprinse<br>între 100°C și 180°C la temperaturi<br>joase care asigură dezinfectarea/<br>sterilizarea cu tocarea-mărunțirea<br>deșeurilor | 2<br><br>- | -<br><br>- |
| 8  | SRL „Biocoil”,<br>mun. Chișinău,<br>bd. Constantin Negruzzi 4,<br>(of) 17            | mun. Chișinău,<br>bd. Dacia 49/6                          | Seria 005,<br>nr. 077/2016 din 09.11.2016<br>valabilă până la 09.11.2021   | Colectarea, depozitarea și transpor-<br>tarea uleiurilor alimentare uzate   | -          | -          |
| 9  | SRL „Dolvida”,<br>mun. Chișinău, bd. Decebal,<br>82/1, ap.93                         | mun. Chișinău,<br>str. Uzinelor, 19/1                     | Seria 005,<br>nr. 069/2016 din 24.05.2016<br>valabilă până la 24.05.2021<br><br>Seria 005,<br>AM 20100501 din 02.11.20,<br>valabilă până la 02.11.2025 | Colectarea, depozitarea și comercia-<br>lizarea deșeurilor de mase plastice<br><br>Colectarea deșeurilor de hârtie și<br>carton menționate la poziția 15; 19 și<br>20 din Lista deșeurilor  | -<br><br>1 | -<br><br>- |
| 10 | SRL „Ecostat”,<br>mun. Chișinău,<br>str. A. Pușkin, 49/1,<br>(of) 16                 | mun. Chișinău,<br>str. Muncești, 607                      | Seria 005,<br>nr. 071/2016 din 27.05.2016,<br>valabilă până la 27.05.2021  | Colectarea, transportarea și trata-<br>rea prin autoclavare (sterilizare) a<br>deșeurilor medicale  | -          | -          |
| 11 | SRL „Manevla-Com”<br>mun. Chișinău,<br>com. Stăuceni, str. Dumitru<br>Matcovschi, 15 | mun. Chișinău,<br>or. Durlleşti, str.<br>Testimițeanu, 18 | Seria 005,<br>nr. 073/2016 din 27.07.2016<br>valabilă până la 27.07.2021   | Gestionarea deșeurilor menajere<br>solide   | 1          | -          |
| 12 | Î.M. Regia „Autosalubritate”<br>mun. Chișinău<br>str. 27 Martie 1918, nr.14          | mun. Chișinău,<br>str. 27 Martie<br>1918, nr.14           | Seria 005,<br>nr. 068/2016 din 11.05.2016<br>valabilă până la 11.05.2021   | Gestionarea deșeurilor menajere<br>solide   | -          | -          |
| 13 | SRL „Pro-Ambrocart”, mun.<br>Chișinău, str. Cetatea Chilia,<br>61/B                  | mun. Chișinău,<br>str. Lunca Bicului, 33/3                | Seria 005,<br>nr. 076/2016 din 11.08.2016<br>valabilă până la 11.08.2021   | Colectarea, transportarea și comer-<br>cializarea deșeurilor de hârtie și carton  | -          | -          |

|    |  |   |   |   |   |   |
|----|--|---|---|---|---|---|
| 14 | SRL „Ursachi Trans”,<br>mun. Chișinău<br>str. Alba Iulia, 91, ap.35                  | mun. Chișinău,<br>str. Uzinelor, 201/1  | Seria 005,<br>nr. 074/2016 din 27.07.2016<br>valabilă până la 27.07.2021                              | Colectarea, prelucrarea și comercializarea deșeurilor de polietilenă PET și alți polimeri   | - | - |
| 15 | SRL „Eco Privat”,<br>mun. Chișinău, or. Vadul lui Vodă, str. A.Onica,46              | com. Boșcana,<br>r-nul Criuleni,<br>or. Chișinău și suburbiiile Budești,<br>Vadul lui Vodă, Cruzești,<br>Durllești, Stăuceni. | Seria 005,<br>nr. 20/2019 din 31.05.2019<br>valabilă până la 31.05.2024                               | Colectarea, transportarea și eliminarea prin depozitare a deșeurilor municipale nepericuloase menționate la poziția 20 din Lista deșeurilor | - | - |
| 16 | C.P. „Entuziast”,<br>mun. Chișinău<br>str. Florilor, 1                               | mun. Chișinău,<br>str. Florilor, 1  | Seria 005,<br>AM 20031701 din 05.06.20<br>valabilă până la 05.06.2025                                 | Colectarea și tratarea deșeurilor provenite din industria fotografică, tratarea deșeurilor de echipamente electrice și electronice.         | 1 | - |
| 17 | C.P. „Entuziast”,<br>mun. Chișinău<br>str. Florilor, 1                               | mun. Chișinău,<br>str. Uzinelor, 19/1   | Seria 005,<br>AM 20031902 din 05.06.20<br>valabilă până la 05.06.2025                                 | Colectarea, transportarea, tratarea – reciclarea deșeurilor de hârtie și carton în scopul producerii hârtiei igienice                       | - | - |
| 18 | SRL „Moldrec Grup”,<br>mun. Chișinău, com. Stăuceni, str. Unirii, 20, of. 366        | mun. Chișinău,<br>str. Industrială, 63/1,<br>63/2   | Seria 005,<br>AM 20070301 din 07.07.20,<br>reperfectată la 02.09.2020,<br>valabilă până la 07.07.2025 | Colectarea și transportarea deșeurilor periculoase și nepericuloase   | 2 | - |
| 19 | SRL „Kirkland Grup”,<br>IDNO:1019600046739   | mun. Chișinău,<br>str. Industrială, 63/2  | Seria 005,<br>AM 20071003 din 22.07.20,<br>valabilă până la 22.07.2025                                | Colectarea și transportarea deșeurilor periculoase și nepericuloase   | 1 | - |
| 20 | SRL „GMC Inovațion”,<br>mun. Chișinău,<br>str. Industrială, 63/1                     | mun. Chișinău,<br>str. Industrială, 63/1  | Seria 005,<br>AM 20081902 din 21.09.20,<br>valabilă până la 21.09.2025                                | Colectarea și transportarea deșeurilor periculoase și nepericuloase   | 1 | - |
| 21 | SRL „Eagle Trans”,<br>mun. Chișinău,<br>str. Mt. Petru Movilă, 23/9,<br>(of.) 9      | mun. Chișinău,<br>str. Uzinelor, 14   | Seria 005,<br>AM 20081201 din 21.09.20,<br>valabilă până la 21.09.2025                                | Colectarea deșeurilor de ambalaje din hârtie/carton și materiale plastice   | 1 | - |
| 22 | SRL „Uniplast”,<br>mun. Chișinău,<br>str. Pădurii, 6/2                               | mun. Chișinău,<br>str. Pădurii,6/2  | Seria 005,<br>nr. 080/2017 din 30.05.2017<br>valabil până la 30.05.2022                               | Colectarea, transportarea și reciclarea/prelucrarea deșeurilor de polietilenă   | 1 | - |
| 23 | S.A. „Combinatul articolelor din carton”,<br>mun. Chișinău<br>str. Transnistriei, 16 | mun. Chișinău,<br>str. Transnistriei, 16  | Seria 005,<br>nr. 09/2018 din 27.06.2018<br>valabil până la 27.06.2023                                | Colectarea, transportarea depozitarea temporară, prelucrarea deșeurilor din hârtie și carton  | 1 | - |

|    |  |   |   |  |   |   |
|----|--|---|---|--|---|---|
| 24 | SRL „ABS”,<br>mun. Chișinău,<br>str. Grădina Botanică, 9                                     | mun. Chișinău,<br>sat. Colonița                                     | Seria 005,<br>nr. 01/2018 din 12.04.2018,<br>valabilă până la 12.04.2023<br><br>Seria 005,<br>AM20022703 din 09.03.20,<br>valabilă până la 09.03.2025 | Colectarea transportarea, sortarea,<br>depozitarea temporară și tratarea<br>(compostare și balotare) a deșeurilor<br>municipale  | - | - |
| 25 | Î.S. „Fabrica de sticlă din<br>Chișinău”,<br>mun. Chișinău,<br>str. Transnistria, 20         | mun. Chișinău, str.<br>Transnistria 20                              | Seria 005,<br>nr. 081/2017 din 28.06.2017<br>valabil până la 28.06.2022   | Colectarea, transportarea, depo-<br>zitatea și reciclarea/prelucrarea<br>deșeurilor din sticlă   | - | - |
| 26 | SRL „Rikipal”,<br>mun. Chișinău,<br>str. Pădurii, 13   | mun. Chișinău,<br>str. Pădurii, 13                                  | Seria 005,<br>nr. 083/2017 din 01.12.2017<br>valabilă până la 01.12.2022  | Colectarea, transportarea, depo-<br>zitatea și reciclarea/ prelucrarea și<br>comercializarea deșeurilor din lemn   | - | - |
| 27 | S.A. „Metalferos”,<br>mun. Chișinău,<br>Zona industrială Vatra, str.<br>Feroviarilor, 1/3    | mun. Chișinău, Zona<br>industrială Vatra,<br>str. Feroviarilor, 1/3 | Seria 005,<br>nr. 07/2018 din 25.06.2018<br>valabilă până la 25.06.2023   | Colectarea, transportarea, depozita-<br>rea temporară a deșeurilor de metale<br>feroase și neferoase și deșeurilor de<br>baterii și acumulatori, cu prelucra-<br>rea doar a resturilor și deșeurilor de<br>metale feroase și neferoase | - | - |
| 28 | SRL „Greenbat”,<br>mun. Chișinău,<br>str. Pădurii, 12  | mun. Chișinău,<br>str. Varnița, 14                                  | Seria 005,<br>nr. 01/2018 din 04.09.2018<br>valabilă până la 04.09.2023   | Colectarea, transportarea și comer-<br>cializarea deșeurilor de baterii și<br>acumulatori  | - | - |
| 29 | SRL „New Metal Construct”,<br>mun. Chișinău,<br>com. Bubuieci,<br>str. Ștefan cel Mare, 23/a | mun. Chișinău,<br>com. Bubuieci,<br>str. Ștefan cel Mare, 23/A      | Seria 005,<br>nr. 02/2018 din 07.09.2018<br>valabilă până la 07.09.2023   | Colectarea, transportarea, depoziti-<br>tarea temporară și comercializarea<br>resturilor și deșeurilor de metale<br>feroase și neferoase   | 1 | - |
| 30 | Î.M. „Glass Container Com-<br>pany”,<br>mun. Chișinău,<br>str. Uzinelor, 201                 | mun. Chișinău,<br>str. Uzinelor, 201                                | Seria 005,<br>nr. 07/2019 din 15.01.2019<br>valabilă până la 15.01.2024   | Tratarea deșeurilor din sticlă (în con-<br>formitate cu codul 15 01 07 din Lista<br>deșeurilor, aprobată prin HG nr. 99<br>din 30.01.2018).  | 1 | - |
| 31 | SRL „Amid-Auto”,<br>mun. Chișinău,<br>str. Burebista, 17                                     | mun. Chișinău,<br>str. Burebista, 17<br>și Pietrăriei, 19/1         | Seria 005,<br>nr. 08/2019 din 25.01.2019<br>valabilă până la 25.01.2024   | Transportarea și depozitarea tempo-<br>rară a deșeurilor de baterii și acumu-<br>latori  | - | - |



|    |   |  |  |  |                              |                              |
|----|---|--|--|--|------------------------------|------------------------------|
| 32 | SRL „Rufi-Expres”,<br>mun. Chișinău,<br>str. Transnistria, 5/1                              | mun. Chișinău,<br>str. Transnistria, 5/1                               | Seria 005,<br>nr. 09/2019 din 29.01.2019<br>valabilă până la 29.01.2024<br><br>Seria 005,<br>nr. 19/2019 din 27.05.2019<br>valabilă până la 27.05.2024   | Colectarea și transportarea<br>deșeurilor de metale feroase și neferoase<br><br>Colectarea și transportarea<br>deșeurilor de baterii și acumulatori  | -                            | -                            |
| 33 | SRL „Gramatic-Grup”,<br>mun. Chișinău,<br>str. Petricani, 88                                | mun. Chișinău,<br>str. Petricani, 88/1                                 | Seria 005,<br>nr. 10/2019 din 12.03.2019<br>valabilă până la 12.03.2024<br><br>Seria 005,<br>nr. 11/2019 din 24.04.2019<br>valabilă până la 25.04.2024   | Colectarea și transportarea resturilor<br>și deșeurilor de metale feroase și<br>neferoase<br><br>Colectarea și transportarea<br>deșeurilor de baterii și acumulatori   | -                            | -                            |
| 34 | SRL „ASER-Computer”,<br>mun. Chișinău,<br>com. Ciorescu, sat. Goian,<br>str. Chișinăului, 1 | mun. Chișinău,<br>com. Ciorescu,<br>sat. Goian,<br>str. Chișinăului, 1 | Seria 005,<br>nr. 12/2019 din 26.04.2019<br>valabilă până la 25.04.2024<br><br>Seria 005,<br>nr. 13/2019 din 25.04.2019<br>valabilă până la 25.04.2024<br><br>Seria 005,<br>AM20011601 din 22.01.20,<br>valabilă până la 22.01.2025<br><br>Seria 005,<br>AM20061004 din 03.07.20,<br>valabilă până la 03.07.2025 | Colectarea, transportarea deșeurilor<br>de baterii și acumulatori<br><br>Colectarea, transportarea deșeurilor<br>de metale feroase și neferoase<br><br>Colectarea și transportarea<br>deșeurilor de metale feroase și<br>neferoase, a deșeurilor de baterii și<br>acumulatori<br><br>Colectarea, transportarea deșeurilor<br>de metale feroase și neferoase, a<br>deșeurilor de baterii și acumulatori | 1<br><br>-<br><br>-<br><br>1 | -<br><br>-<br><br>-<br><br>- |
| 35 | SRL „Ecoelastic Lux”, mun.<br>Chișinău,<br>str. Uzinelor, 15                                | mun. Chișinău,<br>str. Uzinelor, 15                                    | Seria 005,<br>nr. 14/2019 din 15.05.2019<br>valabilă până la 15.05.2024  | Colectarea, transportarea și tratarea<br>deșeurilor din cauciuc (anvelope<br>scoase din uz)  | -                            | -                            |
| 36 | SRL „Bersava-Grup”,<br>mun. Chișinău,<br>com. Stăuceni,<br>str. Ciorescu, 1                 | mun. Chișinău,<br>com. Stăuceni,<br>str. Ciorescu, 1                   | Seria 005,<br>nr. 15/2019 din 15.05.2019<br>valabilă până la 15.05.2024  | Colectarea și transportarea<br>deșeurilor din lemn   | -                            | -                            |

|    |  |   |  |  |   |   |
|----|--|---|--|--|---|---|
| 37 | Î.I. „Rusu Mihail”,<br>mun. Chișinău,<br>str. Meșterul Manole, 9 | mun. Chișinău,<br>str. Meșterul Manole, 9   | Seria 005,<br>nr. 16/2019 din 17.05.2019<br>valabilă până la 17.05.2024  | Colectarea și prelucrarea uleiului<br>petrolier uzat pentru producerea<br>soluției pentru prelucrarea cofrajului   | - | - |
| 38 | SRL „Queengiada”,<br>IDNO:1014600007988                          | Colectarea din suburbiile<br>mun. Chișinău s.Budești,<br>Cruzești și Colonița cu<br>transportarea ulterioară<br>la DMS din com.<br>Boșcana,<br>r-nul Criuleni   | Seria 005,<br>nr. 17/2019 din 24.05.2019<br>valabilă până la 24.05.2024  | Colectarea și transportarea<br>deșeurilor municipale nepericuloase<br>provenite din gospodărie și a<br>deșeurilor similare care provin din<br>activități comerciale, industriale și<br>administrative menționate la poziția<br>20 din Lista deșeurilor aprobată prin<br>HG nr. 99 din 30.01.2019 | - | - |
| 39 | SRL „Proterra Grup”,<br>mun. Chișinău,<br>str. Aleco Russo, 2    | Colec. deșeurilor<br>municipale de la<br>magazinele „Metro Cash<br>& Carry Moldova” mun.<br>Chișinău, bd. Dacia,<br>61 și com. Stăuceni,<br>str. Chișinăului, 5<br>cu transportarea la<br>DMS, Țințăreni,<br>r-nul Anenii Noi | Seria 005,<br>nr. 21/2019 din 07.06.2019<br>valabilă până la 07.06.2024  | Colectarea și transportarea<br>deșeurilor municipale nepericuloase<br>provenite din gospodărie și a<br>deșeurilor similare care provin din<br>activități comerciale, industriale și<br>administrative menționate la poziția<br>20 din Lista deșeurilor aprobată prin<br>HG nr. 99 din 30.01.2019 | - | - |
| 40 | SRL „Transcon-M”,<br>mun. Chișinău,<br>str. Constructorilor, 6   | mun. Chișinău, str. Constructorilor<br>nr. 6  | Seria 005,<br>AM20011305 din 16.01.20<br>valabilă până la 16.01.2025   | Colectarea și transportarea<br>deșeurilor de metale feroase și neferoase<br>și deșeuri de baterii și acumulatori   | - | - |
| 41 | SRL „Basarabia-Metal”,<br>mun. Chișinău,<br>str. Pădurii, 36     | mun. Chișinău,<br>str. Pădurii, 36<br><br>mun. Chișinău,<br>str. Munccești, 161   | Seria 005,<br>nr. 28/2019 din 01.10.2019<br>valabilă până la 01.10.2024<br><br>Seria 005,<br>nr. 29/2019 din 01.10.2019<br>valabilă până la 01.10.2024 | Gestionarea deșeurilor de metale<br>feroase și neferoase<br><br>Gestionarea deșeurilor de metale<br>feroase și neferoase   | - | - |

|    |  |   |  |  |                     |   |
|----|--|---|--|--|---------------------|---|
| 42 | SRL „Soflaret Plus”, mun. Chișinău, IDNO:1015600025042   | mun. Chișinău, str. Uzinelor, 104<br><br>mun. Chișinău, str. Uzinelor, 11<br><br>mun. Chișinău, str. Uzinelor, 221<br><br>mun. Chișinău, com. Bubuieci (extravilan) | Seria 005, nr. 30/2019 din 04.10.2019 valabilă până la 03.10.2024<br><br>Seria 005, nr. 31/2019 din 04.10.2019 valabilă până la 03.10.2024<br><br>Seria 005, nr. 32/2019 din 04.10.2019 valabilă până la 03.10.2024<br><br>Seria 005, nr. 33/2019 din 04.10.2019 valabilă până la 03.10.2024 | Colectarea și transportarea de metale feroase și neferoase<br><br>Colectarea și transportarea de metale feroase și neferoase<br><br>Colectarea și transportarea de metale feroase și neferoase<br><br>Colectarea și transportarea de metale feroase și neferoase | -<br><br>-<br><br>1 | - |
| 43 | SRL „Elitmetal”, mun. Chișinău, str. Uzinelor, 90        | mun. Chișinău, str. Uzinelor, 90  | Seria 005, AM20070203 din 13.07.20 valabilă până la 13.07.2025   | Colectarea deșeurilor de metale feroase și neferoase și a deșeurilor de baterii și acumulatori   | -                   | - |
| 44 | SRL „Adis-Line”, mun. Chișinău, IDNO:1014600022505       | mun. Chișinău, str. Meșterul Manole, 9/17   | Seria 005, nr. 35/2019 din 05.11.19 valabilă până la 05.11.2024  | Colectarea și transportarea de metale feroase și neferoase   | -                   | - |
| 45 | SRL „Mega-Complex”, mun. Chișinău, bd. Moscovei, 20/5    | mun. Chișinău, str. Otovsca, 16   | Seria 005, AM20010906 din 16.01.20 valabilă până la 16.01.2025   | Colectarea și transportarea de metale neferoase  | -                   | - |
| 46 | SRL „Primat”, mun. Chișinău, str. Albișoara, 84/2, ap.50 | mun. Chișinău, str. Uzinelor, 12  | Seria 005, nr. 36/2019 din 13.11.2019 valabilă până la 13.11.2024  | Colectarea și transportarea de metale feroase și neferoase   | -                   | - |
| 47 | SRL „Maximum Auto”, mun. Chișinău, str. Sarmizegetusa, 9 | mun. Chișinău, str. Uzinelor, 186/5   | Seria 005, AM20011607 din 24.01.20 valabilă până la 24.01.2025   | Colectarea deșeurilor de baterii și acumulatori uzate  | -                   | - |
| 48 | SRL „BPM-Trade”, or. Rezina, str. 27 August 5            | mun. Chișinău, str. Uzinelor, 78  | Seria 005, AM20012801 din 05.03.20 valabilă până la 05.03.2025   | Colectarea și transportarea deșeurilor de metale feroase și neferoase  | 1                   | - |

|    |   |  |   |   |   |   |
|----|---|--|---|---|---|---|
| 49 | SRL „Agrias Grup”,<br>mun. Chișinău,<br>șos. Hîncești, 142  | mun. Chișinău, or. Vatra,<br>str. Ștefan Vodă, 73  | Seria 005,<br>AM20031002 din 18.05.20<br>valabilă până la 18.05.2025  | Colectarea deșeurilor de metale<br>feroase și neferoase   | 1 | - |
|    |   | mun. Chișinău, str. Industrială, 10  | Seria 005,<br>AM20031003 din 18.05.20<br>valabilă până la 18.05.2025  | Colectarea deșeurilor de metale<br>feroase și neferoase   | - | - |
|    |   | mun. Chișinău,<br>str. Uzinelor, 124   | Seria 005,<br>AM20031005 din 18.05.20<br>valabilă până la 18.05.2025  | Colectarea deșeurilor de metale<br>feroase și neferoase   | - | - |
| 50 | SRL „Lisilprim”,<br>mun. Chișinău,<br>bd. Grigore Vieru, 24, of. 52                                     | mun. Chișinău,<br>str. Otovasca, 16  | Seria 005,<br>AM20070603 din 22.07.20<br>valabilă până la 22.07.2025  | Colectarea deșeurilor de metale<br>feroase și neferoase și a deșeurilor de<br>baterii și acumulatori  | 1 | - |
| 51 | SRL „Vladorud”,<br>mun. Chișinău,<br>Str. Pietrarilor, 2, of. 8   | mun. Chișinău,<br>str. Uzinelor, 201   | Seria 005,<br>AM20071603 din 29.07.20<br>valabilă până la 29.07.2025  | Colectarea deșeurilor de metale<br>feroase și neferoase   | 1 | - |
| 52 | SRL „Metalica-Grup”,<br>mun. Chișinău,<br>com. Bubuieci,<br>str. Grădinilor, 29                         | mun. Chișinău,<br>str. Podgorenilor, 91  | Seria 005,<br>AM 20071305 din 19.08.20<br>valabilă până la 19.08.2025 | Colectarea deșeurilor de metale<br>feroase și neferoase   | 1 | - |
|    |   | mun. Chișinău,<br>com. Bubuieci<br>str. Gospodarilor, 27   | Seria 005,<br>AM 20081801 din 10.09.20<br>valabilă până la 10.09.2025 | Colectarea deșeurilor de metale<br>feroase și neferoase   | 1 | - |
| 53 | Asociația Patronală „Mold-<br>control”,<br>mun. Chișinău,<br>com. Stăuceni,<br>str. Unirii, 20, ap. 366 | Punctele de colectare<br>a deșeurilor de echipamente<br>electronice și<br>electronice, amplasate<br>în cadrul magazinelor<br>Î.C.S. „Metro Cash&<br>Carry Moldova” S.R.L.<br>din bd. Dacia, 61,<br>mun. Chișinău și str.<br>Chișinăului, 5, sat. Stău-<br>ceni, mun. Chișinău, | Seria 005,<br>AM 20072701 din 21.08.20<br>valabilă până la 21.08.2025 | Implementarea responsabilității<br>extinse a producătorului cu privire la<br>gestionarea deșeurilor de echipamen-<br>te electronice și electronice (DEEE) | 1 | - |

|    |   |  |   |  |  |   |   |   |
|----|---|--|---|--|--|---|---|---|
|    |   |  |   |  |  |   |   |   |
| 54 | SRL „Autovoia”,<br>mun. Chișinău,<br>str. Alba-Iulia, 75                      | mun. Chișinău,<br>str. Alba-Iulia, 75                | mun. Chișinău,<br>str. Alba-Iulia, 75     | Seria 005,<br>AM 20082403 din 22.09.20,<br>valabilă până la 22.09.2025 | Colectarea, transportarea, tratarea<br>deșeurilor de ambalaje din materiale<br>plastice  | 1 | - | - |
| 55 | SRL „Planeta Reciclării”,<br>mun. Chișinău, str. Milescu<br>Spătaru 9, of.153 | str. Ciorescu, 1,<br>com. Stăuceni,<br>mun. Chișinău | com. Stăuceni,<br>mun. Chișinău           | Seria 005,<br>AM 20090803 din 28.09.20,<br>valabilă până la 28.09.2025 | Colectarea și transportarea<br>deșeurilor de metale feroase și neferoase<br>și deșeurilor de echipamente<br>electronice și electronice | 1 | - | - |
| 56 | SRL „Balmiez”,<br>mun. Chișinău,<br>str. Pădurii, 12                          | mun. Chișinău,<br>str. Pădurii, 12                   | mun. Chișinău,<br>str. Pădurii, 12        | Seria 005,<br>AM 20091505 din 02.10.20,<br>valabilă până la 02.10.2025 | Colectarea și transportarea<br>deșeurilor de metale feroase și neferoase   | 1 | - | - |
|    |   | mun. Chișinău,<br>str. Calea Ieșilor, 10B            | mun. Chișinău,<br>str. Calea Ieșilor, 10B | Seria 005,<br>AM 20091506 din 02.10.20,<br>valabilă până la 02.10.2025 | Colectarea și transportarea<br>deșeurilor de metale feroase și neferoase   | - | - | - |
| 57 | SRL „Ilpal”,<br>mun. Chișinău,<br>str. Titulescu, 14                          | mun. Chișinău,<br>str. Uzinelor, 96/4                | mun. Chișinău,<br>str. Uzinelor, 96/4     | Seria 005,<br>AM 20092101 din 02.10.20,<br>valabilă până la 02.10.2025 | Colectarea deșeurilor de ambalaje<br>din lemn  | - | - | - |

|                         |   |  |  |   |   |   |
|-------------------------|---|--|--|---|---|---|
| 58                      | SRL „Papicart & Co” mun. Chișinău, Zona Industrială Vatra, str. Pruncul 2 | str. Pruncului, 2, Zona Industrială Vatra, mun. Chișinău, str. Lunca Bîcului, 28 | Seria 005, AM 20102601 din 26.11.20, valabilă până la 26.11.2025   | Colectarea deșeurilor de ambalaje   | 1 | - |
| 59                      | SRL „Demont Grup”, mun. Chișinău, str. Moscova bd., 8, ap.(of.) 9         | str. Gospodarilor, 27, com Bubuieci, mun. Chișinău                               | Seria 005, AM 20111101 din 14.12.20, valabilă până la 14.12.2025   | Colectarea deșeurilor de metale feroase și neferoase  | 1 | - |
| 60                      | SC „Vuz-Palet”, mun. Chișinău, str. Calea Orheiului, 125/1                | mun. Chișinău, str. Calea Orheiului, 125/1                                       | Seria 005, nr. 02/2018 din 18.09.2018, valabilă până la 18.09.2023 | Asamblarea, desamblarea, transportarea, reciclarea, comerțul de ambalaje din lemn și material lemnos  | - | - |
| 61                      | SRL „Pandrim”, mun. Chișinău, str. Podgorenilor, 91A                      | mun. Chișinău, str. Podgorenilor, 91A  | Seria 005, AM 20082603 din 24.09.20, valabilă până la 24.09.2025   | Colectarea, transportarea, tratarea deșeurilor din materiale plastice   | 1 | - |
| <b>MUNICIPIUL BĂLȚI</b> |   |  |  |   |   |   |
| 62                      | SRL „Transferment”, mun. Chișinău, str. Ion Ni culce, 9, of. 19           | mun. Bălți, str.V.Aleksandri, 2  | Seria 005, AM 20011605 din 24.01.20, valabilă până la 24.01.2025   | Colectarea și transportarea deșeurilor de metale feroase, neferoase și a deșeurilor de baterii și acumulatori   | 1 | - |
| 63                      | SRL „Tintoreto”, mun. Chișinău, str. Sfatul Țării, 61, of. 12             | mun. Bălți, str. Ștefan cel Mare, 182  | Seria 005, AM 20011704 din 13.02.20, valabilă până la 13.02.2025   | Colectarea și transportarea deșeurilor de metale feroase și neferoase   | 1 | - |
| 64                      | SRL „Nordmetal”, mun. Bălți, str. Sofiei, 27                              | mun. Bălți, cartierul 8, drum de centură   | Seria 005, AM 20072702 din 02.09.20, valabilă până la 02.09.2025   | Colectarea deșeurilor de metale feroase și neferoase și deșeurilor de baterii și acumulatori  | 3 | - |
| 65                      | SRL „Finplast Prim”, IDNO:1008602001116                                   | mun. Bălți, str. Ștefan cel Mare, 193  | Seria 005, AM 20093001 din 02.11.20, valabilă până la 02.11.2025   | Colectarea, transportarea, tratarea deșeurilor: a) reciclarea deșeurilor de mase plastice din polietilenă de densitate mică, polipropilenă, polistiren, policlorură de vinil (PVC), polietilenă (LDPE, HDPE) etc în scopul producerii granulelor; b) pregătirea prealabilă valorificării prin metoda de balotare a cartonului și hârtiei presate; c) pregătirea pentru reutilizare a peștelor din lemn prin metoda de reparare. | 1 | - |

| <b>RAIONUL CAHUL</b>      |   |   |  |  |   |                    |
|---------------------------|---|---|--|--|---|--------------------|
| 66                        | SRL „SC VTS-Constant”,<br>IDNO:1019600042096                                | or. Cahul,<br>str. Dunării,1                            | Seria 005,<br>AM 20021901 din 11.03.20,<br>valabilă până la 11.23.2025 | Colectarea deșeurilor de metale<br>feroase și neferoase  | - | -                  |
| 67                        | SRL „Trisumg”,<br>IDNO:1003603009088  | or. Cahul,<br>str. Muncii,1a                            | Seria 005,<br>AM 20091601 din 02.10.20,<br>valabilă până la 02.10.2025 | Colectarea, transportarea și tratarea<br>(incinerarea prin metoda termică<br>piroliza) a deșeurilor de materiale<br>plastice și a deșeurilor provenite din<br>activități de asistență medicală sau<br>veterinară | - | -                  |
| 68                        | SRL „Beta-Clean”,<br>IDNO:1020603005036                                     | or. Cahul,<br>n/c 1719208250                            | Seria 005,<br>AM 20090805 din 27.10.20,<br>valabilă până la 27.10.2025 | Colectarea și transportarea<br>deșeurilor de ambalaje  | - | -                  |
| <b>UTA GĂGĂUZZIA</b>      |   |   |  |  |   |                    |
| 69                        | SRL „Tintoreto”,<br>mun. Chișinău, str. Statul<br>Țării, 61, of. 12         | mun. Comrat,<br>str. Lenin, 2                           | Seria 005,<br>AM 20011705 din 13.02.20,<br>valabilă până la 13.02.2025 | Colectarea și transportarea<br>deșeurilor de metale feroase și nefe-<br>roase  | - | -                  |
| <b>RAIONUL ANENII NOI</b> |   |   |  |  |   |                    |
| 70                        | ÎM Regia „Autosalubritate”,<br>mun. Chișinău, str. 27 martie<br>1918, nr.14 | r-nul Anenii Noi,<br>com. Țițăreni,<br>s. Crețoata      | Seria 005,<br>nr. 068 din 11.05.2016,<br>valabilă până la 11.05.2021   | Gestionarea deșeurilor menajere<br>solide  | 2 | 1 – art.154 alin.1 |
| 71                        | SRL „Balimez”,<br>or. Anenii Noi, str. Concilie-<br>rii Naționale, nr.2     | or. Anenii Noi,<br>str. Concilierii Naționale,<br>nr. 2 | Seria 005,<br>AM 20091502 din 10.11.20,<br>valabilă până la 10.11.2025 | Colectarea și transportarea<br>deșeurilor de metale feroase și nefe-<br>roase  | 1 |                    |
| 72                        | SRL „Global Metal Trade”,<br>or. Anenii Noi, str.<br>Chișinăului, nr. 76    | or. Anenii Noi,<br>str. Chișinăului, nr. 76             | Seria 005,<br>AM 20081101 din 21.08.20,<br>valabilă până la 21.08.2025 | Colectarea și transportarea<br>deșeurilor de metale feroase și nefe-<br>roase  | 1 |                    |
| <b>RAIONUL CANTEMIR</b>   |   |   |  |  |   |                    |
| 73                        | SRL „Scarp Metal”,<br>IDNO: 102060031362                                    | s. Ștefan Vodă, 2,<br>r-nul Cantemir                    | Seria 005,<br>AM 20111302 din 01.12.20,<br>valabilă până la 01.12.2025 | Colectarea deșeurilor de metale<br>feroase și neferoase  | 1 | -                  |
| <b>RAIONUL CIMIȘLIA</b>   |   |   |  |  |   |                    |
| 74                        | SRL „Balimez”,<br>IDNO 1004600013588  | or. Cimișlia,<br>str. Burebista, nr. 7                  | Seria 005,<br>AM 20091503 din 30.09.20,<br>valabilă până la 30.09.2025 | Colectarea și transportarea<br>deșeurilor de metale feroase și nefe-<br>roase  | 1 | -                  |

| <b>RAIONUL CRIULENI</b> |   |  |  |   |   |                    |
|-------------------------|---|--|--|---|---|--------------------|
| 75                      | SRL „Salubris Grup”,<br>r-nul Criuleni, s.Porumbeni<br>str. Sovietelor, nr. 14  | r-nul Criuleni,<br>s. Porumbeni            | Seria 005,<br>Nr. 06/2019 din 11.01.2019,<br>valabilă până la 11.01.2024 | Colectarea, transportarea și depozitarea temporară a deșeurilor municipale                                      | - | -                  |
| 76                      | SRL „Eco Privat”,<br>mun. Chișinău, or. Vadul lui<br>Vodă, str. A.Onică, nr. 46 | r-nul Criuleni,<br>s. Boșcana              | Seria 005,<br>Nr. 20/2019 din 31.05.2019,<br>valabilă până la 31.05.2024 | Colectarea, transportarea și eliminarea prin depozitare a deșeurilor municipale nepericuloase                   | 1 | 1-art. 154, alin.1 |
| 77                      | SRL „Aser – Computer”,<br>IDNO 1004600014943                                    | r-nul Criuleni,<br>s. Hrușeva              | Seria 005,<br>AM 20011608 din 22.01.20,<br>valabilă până la 22.01.2025   | Colectarea și transportarea deșeurilor de metale feroase, neferoase și deșeurilor de baterii și acumulatori     | - | -                  |
| <b>RAIONUL CĂLĂRAȘI</b> |   |  |  |   |   |                    |
| 78                      | SRL „Agroil Exim”,<br>IDNO 1014600020350  | r-nul Călărași,<br>s. Onișcani             | Seria 005,<br>AM 20110401 din 07.09.20,<br>valabilă până la 07.09.2025   | Colectarea, transportarea deșeurilor de metale feroase și neferoase și a deșeurilor de baterii și acumulatori   | 1 |                    |
| <b>RAIONUL DROCHIA</b>  |   |  |  |   |   |                    |
| 79                      | SRL „Autovoiaj”,<br>IDNO:1003600054272  | Or. Drochia,<br>str. Lermontov, 8/8        | Seria 005,<br>AM 20082404 din 07.09.20,<br>valabilă până la 07.09.2025   | Colectarea, transportarea, tratarea/reciclarea deșeurilor de ambalaje din polietilenă                           | 1 | -                  |
| 80                      | SRL „Transfermet”,<br>IDNO:1006600015564  | Or. Drochia,<br>Str.Mircea cel Bătrîn, 1/2 | Seria 005,<br>AM 20120402 din 22.12.20,<br>valabilă până la 22.12.2025   | Colectarea și transportarea deșeurilor de metale feroase și neferoase și a deșeurilor de baterii și acumulatori | - | -                  |
| <b>RAIONUL EDINEȚ</b>   |   |  |  |   |   |                    |
| 81                      | SRL „Oasis Mondo”,<br>IDNO 1019600026265  | r-nul Edineț,<br>s. Hlinaia                | Seria 005,<br>AM 20120302 din 21.12.20,<br>valabilă până la 21.12.2025   | Colectarea, transportarea deșeurilor de metale feroase și neferoase   | - | -                  |
| 82                      | SRL „NordProm Expo”,<br>Or. Edineț, str. Cerenpei, 90                           | r-nul Edineț,<br>str. Cerenpei, 90         | Seria 005,<br>Nr.03/2018 din 02.05.18,<br>valabilă până la 02.05.2023    | Colectarea , transportarea și depozitarea deșeurilor de hârtie/carton și mase plastice                          | - | -                  |
| <b>RAIONUL FLOREȘTI</b> |   |  |  |   |   |                    |
| 83                      | SRL „Gramatic Grup”,<br>IDNO 1012600013312                                      | or. Florești,<br>str. Mihai Eminescu, 200  | Seria 005,<br>AM 20040801 din 11.05.20,<br>valabilă până la 11.05.2025   | Colectarea și transportarea deșeurilor de metale feroase și neferoase   | 1 | -                  |



|                          |   |  |   |   |   |   |
|--------------------------|---|--|---|---|---|---|
| 84                       | SRL „Metalica-Grup”,<br>mun. Chișinău,<br>com. Bubuieci,<br>str. Grădinilor, 29 | s. Mărculești,<br>r-nul Florești                 | Seria 005,<br>AM20071305din 19.08.20<br>valabilă până la 19.08.2025     | Colectarea deșeurilor de metale<br>feroase și neferoase   | 1 | - |
| 85                       | SRL „Balimez”,<br>IDNO:1004600013588  | or. Florești,<br>str. 31 august 1989, 94/2       | Seria 005,<br>AM 20091504 din 24.09.20,<br>valabilă până la 24.09.2025  | Colectarea și transportarea<br>deșeurilor de metale feroase și neferoase  | 1 | - |
| <b>RAIONUL NISPORENI</b> |   |  |   |   |   |   |
| 86                       | SRL „Eco Recycling”,<br>mun. Chișinău,<br>str. Constantin Tănase, 6             | or. Nisporeni,<br>str. Industrială               | Seria 005,<br>nr. 03/2018 din 25.09.2018<br>valabilă până la 25.09.2023 | Colectarea, transportarea, depozitarea<br>temporară și comercializarea<br>deșeurilor de echipamente electrice<br>și electronice (DEEE), inclusiv co-<br>lectarea, transportarea, depozitarea<br>temporară a deșeurilor nepericuloase<br>provenite din industrie | 1 | - |
| <b>RAIONUL OCNIȚA</b>    |   |  |   |   |   |   |
| 87                       | SRL „Transfiermet”,<br>or. Ocnița   | s. Bîrlădeni,<br>r-nul Ocnița                    | Seria 005,<br>AM 20120401 din 31.12.20,<br>valabilă până la 31.12.2025  | Colectarea și transportarea<br>deșeurilor de metale feroase și<br>neferoase și a deșeurilor de baterii și<br>acumulatori  | 1 | - |
| 88                       | SRL „Transfiermet”,<br>or. Ocnița   | s. Bîrlădeni,<br>r-nul Ocnița                    | Seria 005,<br>AM 20011602 din 21.02.20,<br>valabilă până la 02.09.2025  | Colectarea și transportarea<br>deșeurilor de metale feroase și neferoase  | 1 | - |
| 89                       | SRL „Transfiermet”,<br>or. Ocnița   | or. Frunză,<br>r-nul Ocnița                      | Seria 005,<br>AM 20120403 din 21.02.20,<br>valabilă până la 02.09.2025  | Colectarea și transportarea<br>deșeurilor de metale feroase și neferoase  | 1 | - |
| 90                       | SRL „Transfiermet”,<br>or. Ocnița   | or. Frunză,<br>r-nul Ocnița                      | Seria 005,<br>AM 20011606 din 21.02.20,<br>valabilă până la 02.09.2025  | Colectarea și transportarea<br>deșeurilor de metale feroase, neferoase<br>și a deșeurilor de baterii și acumulatori   | 1 | - |
| 91                       | SRL „Alum Sistem”,<br>or. Ocnița  | or. Frunză,<br>r-nul Ocnița, str. Feroviarilor 6 | Seria 005,<br>Nr.25/2019 din 09.08.2019,<br>valabilă până la 09.09.2024 | Colectarea și transportarea<br>deșeurilor de metale feroase și neferoase,<br>inclusiv a deșeurilor de baterii<br>și acumulatori   | - | - |

| <b>RAIONUL ORHEI</b>      |  |   |  |   |   |                |
|---------------------------|--|---|--|---|---|----------------|
| 92                        | SRL „Gramatic Grup”,<br>IDNO:1012600013312   | s. Piatra,<br>r-nul Orhei                             | Seria 005,<br>Nr.24/2019 din 16.07.2019,<br>valabilă până la 05.07.2024  | Colectarea și transportarea<br>deșeurilor de metale feroase și neferoase, inclusiv a deșeurilor de baterii și acumulatori | - | -              |
| 93                        | SRL „ABS”,<br>or. Chișinău, str. Grădina<br>Botanică nr.9  | s. Peresecina, str. M.<br>Eminescu, 15<br>r-nul Orhei | Seria 005,<br>AM 21020201 din 18.02.21,<br>valabilă până la 18.02.2026   | Reciclarea deșeurilor de mase plastice polietilenă (PE), polipropilenă (PP), polietilentereftalat (PET)                   | - | -              |
| 94                        | SRL „Scarp Metal”,<br>IDNO: 102060031362   | s. Niculaeua,<br>r-nul Orhei                          | Seria 005,<br>AM 20111302 din 01.12.20,<br>valabilă până la 01.12.2025   | Colectarea deșeurilor de metale feroase și neferoase  | - | -              |
| <b>RAIONUL REZINA</b>     |  |   |  |   |   |                |
| 95                        | S.A. „Metalferos”  | or. Rezina,<br>str. Energeticilor                     | Seria 005,<br>Nr. 07/2018 din 25.06.2018,<br>valabilă până la 25.06.2023 | Colectarea și transportarea<br>deșeurilor de metale feroase și neferoase, inclusiv a deșeurilor de baterii și acumulatori | 1 | -              |
| <b>RAIONUL SÎNGEREI</b>   |  |   |  |   |   |                |
| 96                        | Î.M. „Direcția de Producție a<br>Gospodăriei Comunale și de<br>Locuințe” din Sîngerei,<br>IDNO: 100462008368 | s. Vrănești și or. Sîngerei,<br>r-nul Sîngerei        | Seria 005,<br>Nr. 18/2019 din 24.05.2029,<br>valabilă până la 24.05.2024 | Colectarea și transportarea<br>deșeurilor municipale  | 1 | 1 – art.154(1) |
| <b>RAIONUL STRĂȘENI</b>   |  |   |  |   |   |                |
| 97                        | SRL „Hirtie Impex”,<br>s. Cojușna, r-nul Strășeni  | s. Cojușna, str. M.Viteazu<br>28a                     | Seria 005,<br>Nr. 06/2018 din 12.06.18,<br>valabilă până la 12.06.2023   | Colectarea și transportarea<br>deșeurilor de hârtie și carton   | - | -              |
| 98                        | Î.M. „Gospodăria Comunală<br>Strășeni” din Strășeni, str.<br>Ștefan cel Mare 134                             | Or. Strășeni, extravilan                              | Seria 005,<br>Nr. 02/2018 din 17.04.2018,<br>valabilă până la 17.04.2023 | Colectarea și transportarea<br>deșeurilor municipale  | - | -              |
| 99                        | Î.M. „Salubr Sireți”   | s. Sireți, extravilan                                 | Seria 005,<br>Nr. 75/2016 din 08.08.2016,<br>valabilă până la 08.08.2021 | Colectarea și transportarea<br>deșeurilor municipale  | - | -              |
| <b>RAIONUL ȘOLDĂNEȘTI</b> |  |   |  |   |   |                |
| 100                       | SRL „Pronibur”,<br>IDNO: 1008606004322   | or. Șoldănești,<br>str.Prieteniei, 14                 | Seria 005,<br>AM 20011303 din 16.01.20,<br>valabilă până la 16.01.2025   | Colectarea deșeurilor de metale feroase și neferoase  | 1 | -              |

| <b>RAIONUL ȘTEFAN VODĂ</b> |   |   |   |   |   |   |
|----------------------------|---|---|---|---|---|---|
| 101                        | SRL „Cintirela – Lux”,<br>IDNO: 100460015803                                    | or. Ștefan Vodă,<br>str. Boris Glavan   | Seria 005,<br>Nr.34/2019 din 08.10.2019,<br>valabilă până la 07.10.2024 | Colectarea și transportarea<br>deșeurilor de metale feroase și neferoase                      | 1 | - |
| <b>RAIONUL TARCLIA</b>     |   |   |   |   |   |   |
| 102                        | SRL „Ispan Lux”,<br>IDNO:1010608001124  | or. Taraclia,<br>str. Uzinelor, 3       | Seria 005,<br>AM20062505 din 17.07.20<br>valabilă până la 17.07.2025    | Colectarea, transportarea, tratarea-reciclarea deșeurilor de cauciuc (anvelope scoase din uz) | 1 | - |
| <b>RAIONUL TELENEȘTI</b>   |   |   |   |   |   |   |
| 103                        | SRL „Soflax Plus”,<br>IDNO:101560025042   | s. Țințăreni, r-nul<br>Telenești        | Seria 005,<br>nr. 26/2019 din 13.08.2019<br>valabilă până la 12.08.2024 | Colectarea și transportarea<br>deșeurilor de metale feroase și neferoase                      | - | - |
| <b>RAIONUL UNGHENI</b>     |   |   |   |   |   |   |
| 104                        | SRL „Agrias Grup”,<br>mun. Chișinău,<br>șos. Hîncești, 142                      | or. Ungheni,<br>str. Oleg Ungureanu, 12 | Seria 005,<br>AM20031004 din 05.06.20<br>valabilă până la 05.06.2025    | Colectarea deșeurilor de metale<br>feroase și neferoase                                       | 1 | - |
| 105                        | SRL „Metalica-Grup”,<br>mun. Chișinău,<br>com. Bubuieci,<br>str. Grădinilor, 29 | s. Pîrlița, r-nul Ungheni               | Seria 005,<br>AM 20071305din 19.08.20<br>valabilă până la 19.08.2025    | Colectarea deșeurilor de metale<br>feroase și neferoase                                       | - | - |
| 106                        | SRL „AVE Ungheni”,<br>IDNO:1008609004839  | mun. Ungheni                            | Seria 005,<br>AM 20071302din 26.08.20<br>valabilă până la 19.08.2025    | Colectarea, transportarea și eliminarea prin depozitare a deșeurilor municipale               | 1 | - |

## Depozite de produse de uz fitosanitar (PUF) și fertilizanți la data de 31.12.2020

Anexa 5

| Nr. d/o                    | Gestionarul depozitului (agentul economic/ APL)       | Adresa locației   | Suprafața depozitului, m.p.                        |                  |                  | Cantitatea de PUF/ fertilizanți inutilizabile depozitate, tone |         | Procese-verbale de control/acte de inspecție | Procese-verbale contravenționale încheiate, unități, articol CC al RM |
|----------------------------|---|---|--|------------------|------------------|--|---------|--|---|
|                            |   |   | funcționale  | parțial demo-lat | practic demo-lat | solide   | lichide |  |   |
| 1                          | 2   | 3   | 4  | 5                | 6                | 7  | 8       | 9  | 10  |
| <b>MUNICIPIUL CHIȘINĂU</b> |   |   |  |                  |                  |  |         |  |   |
| 1                          | S.A. „Fertilitatea Chișinău”                          | mun. Chișinău, s. Ghidighici, str. Feroviarilor, 4; str. Feroviarilor, 4/1  | 750<br>450   |                  |                  |  |         | 1  |   |
| 2                          | SRL „Veaces-Nova”                                     | str. Mircești, nr. 3; str. Uzinelor 201, 10   | 432<br>822   |                  |                  |  |         | 1<br>1                                       |   |
| 3                          | SRL „Veaces-Chimică”                                  | str. Mircești, nr. 3  | 302,8  |                  |                  |  |         | 1  |   |
| 4                          | SRL „Agrimatca-Service”                               | or.Vatra, str. Ploilor, nr. 5   | 1008   |                  |                  |  |         |  |   |
| 5                          | SRL „Bioprotect”                                      | mun. Chișinău, com. Stăuceni  | 400,2<br>595,5                                     |                  |                  |  |         |  |   |
| 6                          | Primăria Băcioi                                       | mun. Chișinău, com. Băcioi  |  | 500              |                  |  |         |  |   |
| 7                          | Primăria Tohatin                                      | mun. Chișinău, com. Tohatin   |  |                  | 60               |  |         |  |   |
| 8                          | Primăria Colonița                                     | mun. Chișinău, Colonița   | 150  |                  |                  |  |         |  |   |
| 9                          | Primăria com. Grățiești                               | mun. Chișinău, Grățiești  |  |                  | 200              |  |         |  |   |
| 10                         | Primăria com. Durlăști                                | mun. Chișinău, Durlăști   |  | 100              |                  |  |         |  |   |
| 11                         | Primăria Budești                                      | com. Budești  |  |                  | 150              |  |         |  |   |
| 12                         | Î.S. „Stațiunea Didactică Experimentală din Stăuceni” | mun. Chișinău, com. Stăuceni  | 400  |                  |                  | 0,35   |         | 1  |   |
| 13                         | SRL „Diolsem”   | mun. Chișinău, str. Tighina, 65<br>str. Bulgară 47<br>str. Varlaam 63<br>str. Calea Basarabiei 8/8<br>str. Armenească 50<br>bd. Ștefan cel Mare 8 | 30<br>150<br>Mag. agro;<br>Mag. agro;<br>Mag. agro |                  |                  |  |         | 1<br>1<br>1<br>1<br>1                        |   |

|                         |  |   |                      |  |  |  |  |   |
|-------------------------|--|---|----------------------|--|--|--|--|---|
| 14                      | SRL „Vadalex Agro”                           | mun. Chișinău, str. Tighina, 48                                   | Mag. agro            |  |  |  |  | 1 |
| 15                      | SRL „Quadro Service”                         | s. Stăuceni, str. Industrială 5                                   | 600 /220             |  |  |  |  | 1 |
| 16                      | ÎI „Cujba Victor”                            | mun. Chișinău, str. Varlaam, 63                                   | Mag. agro            |  |  |  |  | 1 |
| 17                      | SRL „Proteh Agro”                            | mun. Chișinău, Codrilor, 16                                       | 75                   |  |  |  |  | 1 |
| 18                      | ÎS „Întreprinderea de silvicultură Chișinău” | mun. Chișinău,<br>str. Calea Ieșilor, 69                          |                      |  |  |  |  | 1 |
| 19                      | SRL „Ceteronis ST”                           | s. Ghidighici, str. Feroviarilor,4                                | 747,2                |  |  |  |  | 1 |
| 20                      | SRL „Agroforța M”                            | str. Calea Orheiului, 122   | Mag. agro            |  |  |  |  | 1 |
| 21                      | SRL „Agroang – Impex”                        | Mun. Chișinău,<br>str. Muncești, 271                              | Mag. agro            |  |  |  |  | 1 |
| 22                      | SRL „Vitamus”                                | Chișinău, Calea Basarabiei, 8                                     | Mag. agro            |  |  |  |  | 1 |
| 23                      | SRL „Irigata Group Service”                  | mun. Chișinău, str. Petru Rareș, 62;<br>str. Constantin Tănase, 6 | Depozit<br>Mag. agro |  |  |  |  | 1 |
| <b>MUNICIPIUL BĂLȚI</b> |  |   |                      |  |  |  |  |   |
| 24                      | SRL „Stoc Centru”                            | mun. Bălți, str. Sofiei, 27/2                                     | 180                  |  |  |  |  |   |
| 25                      | SRL „Auto Internațional”                     | mun. Bălți, str. I. Franco, 38                                    | 123,5                |  |  |  |  |   |
| 26                      | ICS „Megastrol”                              | mun. Bălți, str. Sofiei, 27/2                                     | 219                  |  |  |  |  |   |
| 27                      | S. A. „Renaștere”                            | mun. Bălți, str. Ștefan cel Mare,2                                | 91,7                 |  |  |  |  |   |
| 28                      | SRL „Diolsem”                                | mun. Bălți, str. Alecsandri, 2                                    | 23                   |  |  |  |  |   |
| 29                      | SRL „Fenix Agro”                             | mun. Bălți, str. Traian, nr. 2                                    | 35                   |  |  |  |  |   |
| 30                      | G.Ț. „Mihai Ștefan”                          | str. Mircea cel Bătrîn, nr. 2                                     | 40,7                 |  |  |  |  |   |
| 31                      | SRL „Acvilon Bio”                            | str. Kiev, nr. 128, of .27  | 12                   |  |  |  |  |   |
| 32                      | S.A. „Lesobaza”                              | mun. Bălți, str. Feroviarilor, 60                                 | 800                  |  |  |  |  |   |
| 33                      | SRL „Protect Plant Succes”                   | mun. Bălți, str. Feroviarilor, 27                                 | 39,6                 |  |  |  |  |   |
| <b>RAIONUL CAHUL</b>    |  |   |                      |  |  |  |  |   |
| 34                      | SRL „Iri Carmen”                             | r-nul Cahul, s. Lebedenco   | 60                   |  |  |  |  |   |
| 35                      | SRL „Fenix Agro”                             | or. Cahul, Mihai Viteazu,16                                       | 30                   |  |  |  |  |   |
| 36                      | SRL „Colibași Farm”                          | r-nul Cahul, s. Colibași  | 15                   |  |  |  |  |   |
| 37                      | SRL „Savit Sim”                              | Alexei Mateevici, nr. 106   | 30                   |  |  |  |  |   |
| 38                      | Î.I. „Ucraințeva Galina”                     | or. Cahul, str. Victoriei, 5                                      | 20                   |  |  |  |  |   |
| 39                      | SRL „Vitasudplant”                           | str. Ștefan cel Mare, 109/4                                       | 15                   |  |  |  |  |   |
| 40                      | Î.I. „Vinia Traian”                          | r-nul Cahul, s. Gavanoasa   | 30                   |  |  |  |  |   |
| 41                      | SRL „Fântina din câmp”                       | r-nul Cahul, s. Pelinia   | 20                   |  |  |  |  |   |
| 42                      | Î.I. „Miron Sofia”                           | Cahul, Alexei Mateevici, 8  | 50                   |  |  |  |  |   |
| 43                      | SRL „Razmost”                                | or. Cahul, str. Moscovei  | 40                   |  |  |  |  |   |

|                           |                          |                                |     |  |      |       |       |  |
|---------------------------|--------------------------|--------------------------------|-----|--|------|-------|-------|--|
| 44                        | SRL „Terra sud Valeni”   | r-nul Cahul, s. Valeni         | 45  |  |      |       |       |  |
| 45                        | SRL „Forgrimor”          | r-nul Cahul, s. Tătărești      | 35  |  |      |       |       |  |
| <b>RAIONUL ANENII NOI</b> |                          |                                |     |  |      |       |       |  |
| 46                        | CAP Basarabia            | r-nul Anenii Noi, s. Hirbovăț  | 240 |  |      | 4     |       |  |
| 47                        | CAP Aroma                | s. Cobusca Nouă                | 160 |  |      |       |       |  |
| 48                        | Î.S. „Serele Moldovei”   | r-nul Anenii Noi, s. Speia     | 270 |  |      |       | 1,724 |  |
| 49                        | „AgroBioManagement”      | r. Anenii Noi, s. Zolatirovca  | 120 |  |      |       |       |  |
| 50                        | Î.M. „Vismos”            | r-nul Anenii Noi, s. Chetroșu  | 100 |  |      |       |       |  |
| 51                        | SRL „Salisar Vit”        | r-nul Anenii Noi, s. Mirnoe    | 120 |  |      |       |       |  |
| 52                        | SRL „Destin”             | Anenii Noi, s. Timireazev, 51  | 330 |  |      |       |       |  |
| 53                        | SRL „Agrovin Plus”       | r-nul Anenii Noi, s. Bulboaca  |     |  |      | 400   |       |  |
| 54                        | A.Ș.P. „Tevit”           | Anenii Noi, s. Maximovca       |     |  |      | 200   |       |  |
| 55                        | Primăria Puhăceni        | s. Puhăceni                    |     |  |      | 250   |       |  |
| 56                        | Primăria Roșcani         | s. Roșcani                     |     |  |      | 140   |       |  |
| 57                        | Primăria Telița          | s. Telița                      |     |  |      | 90    |       |  |
| 58                        | Primăria Șerpeni         | s. Șerpeni                     |     |  |      | 150   |       |  |
| <b>RAIONUL BRICENI</b>    |                          |                                |     |  |      |       |       |  |
| 59                        | SRL „Beleavinceanca”     | r-nul Briceni, s. Beleavici    |     |  | 120  |       |       |  |
| 60                        | SRL „Imexagro”           | r. Briceni, s. Halahora de Sus | 103 |  |      |       |       |  |
| 61                        | Primăria Balasinești     | s. Balasinești                 |     |  | 2619 |       |       |  |
| 62                        | Primăria Bălcăuți        | s. Bălcăuți                    |     |  |      | 912   |       |  |
| 63                        | Primăria Berlinți        | s. Berlinți                    |     |  |      | 291   |       |  |
| 64                        | Primăria Bogdănești      | s. Bogdănești                  |     |  |      | 1916  |       |  |
| 65                        | Primăria Bulboaca        | s. Bulboaca                    |     |  |      | 7012  |       |  |
| 66                        | Prim. Caracușenii Vechi  | s. Caracușenii Vechi           |     |  |      | 1475  |       |  |
| 67                        | Primăria Colicăuți       | s. Colicăuți                   |     |  |      | 15330 |       |  |
| 68                        | Primăria Corjeuți        | s. Corjeuți                    |     |  |      | 5193  |       |  |
| 69                        | Primăria Coteala         | s. Coteala                     |     |  |      | 1403  |       |  |
| 70                        | Primăria Cotuijani       | s. Cotuijani                   |     |  |      | 1353  |       |  |
| 71                        | Primăria Criva           | s. Criva                       |     |  |      | 1302  |       |  |
| 72                        | Primăria Drepcauți       | s. Drepcauți                   |     |  |      | 2290  |       |  |
| 73                        | Primăria Grimăncăuți     | s. Grimăncăuți                 |     |  |      | 8098  |       |  |
| 74                        | Primăria Halahora de Sus | s. Halahora de Sus             |     |  |      | 150   |       |  |
| 75                        | Primăria Hlina           | s. Hlina                       |     |  |      | 498   |       |  |
| 76                        | Primăria Larga           | s. Larga                       |     |  |      | 3059  |       |  |

|                         |                           |                                 |       |  |        |        |        |  |   |
|-------------------------|---------------------------|---------------------------------|-------|--|--------|--------|--------|--|---|
| 77                      | Primăria Mărcăuți         | s. Mărcăuți                     |       |  |        | 2688   |        |  |   |
| 78                      | Primăria Medveja          | s. Medveja                      |       |  |        | 1597   |        |  |   |
| 79                      | Primăria Mihaileni        | s. Mihaileni                    |       |  |        | 189    |        |  |   |
| 80                      | Primăria Pererita         | s. Pererita                     |       |  |        | 2283   |        |  |   |
| 81                      | Primăria Șireuți          | s. Șireuți                      |       |  |        | 4528   |        |  |   |
| 82                      | Primăria Tabani           | s. Tabani                       |       |  |        | 2247   |        |  |   |
| 83                      | Primăria Tețcani          | s. Tețcani                      |       |  |        | 756    |        |  |   |
| 84                      | Primăria Trebisăuți       | s. Trebisăuți                   |       |  |        | 998    |        |  |   |
| 85                      | Primăria Beleaviniți      | s. Beleaviniți                  |       |  |        | 5510   |        |  |   |
| <b>RAIONUL CANTEMIR</b> |                           |                                 |       |  |        |        |        |  |   |
| 86                      | Î.I. „Leu Galina”         | or. Cantemir, str. Stefan Vodă  | 54,6  |  |        |        |        |  | 1 |
| 87                      | CAP „Ciobalaccia”         | r-nul Cantemir, s. Flocoasa     | 1160  |  |        |        |        |  | 1 |
| 88                      | SRL „Podgoreni”           | or. Cantemir                    | 16    |  |        |        |        |  | - |
| <b>RAIONUL CIMIȘLIA</b> |                           |                                 |       |  |        |        |        |  |   |
| 89                      | SRL „Sanvetion”           | or. Cimișlia, Suveranității, 4a | 40,9  |  |        |        |        |  |   |
| 90                      | SRL „Laridan Lux”         | s. Mihailovca, Eminescu, 160    | 2830  |  |        |        |        |  |   |
| 91                      | SRL „Vultan SV”           | s. Mihailovca, Ștefan Vodă      | 40    |  |        |        |        |  |   |
| 92                      | SRL „Andiraz”             | or. Cimișlia, str. Decebal, 17  | 35    |  |        |        |        |  |   |
| 93                      | SRL „Ambroflora”          | s. Mihailovca                   | 200   |  |        |        |        |  |   |
| 94                      | SRL „Ambroflora”          | or. Cimișlia, Cetatea Albă, 2   | 100   |  |        |        |        |  |   |
| 95                      | SRL „Monific Grup”        | s. Mihailovca, str. 31 august   | 400   |  |        |        |        |  |   |
| 96                      | „Trans Impex Trading”     | s. Mihailovca                   | 351,8 |  |        |        |        |  |   |
| 97                      | Î.I. „Muntean Constantin” | Cimișlia, Barbu Lăutaru, 2/5    | 9     |  |        |        |        |  |   |
| 98                      | SRL „Piramida Marchet”    | s. Mihailovca, Eminescu, 86/a   | 250   |  |        |        |        |  |   |
| 99                      | SRL „Biovitium”           | s. Iurevca                      |       |  |        |        |        |  |   |
| 100                     | SRL „Valea Viilor”        |                                 |       |  |        | 570,0  |        |  |   |
| 101                     | S.A. „Agrofirma”          | or. Cimișlia                    |       |  | 591,71 |        | 102,96 |  |   |
| 102                     | Primăria Ciucur-Minjiir   | s. Ciucur-Minjiir               |       |  |        | 210,0  |        |  |   |
| 103                     | Primăria Hîrtop           | s. Hîrtop                       |       |  |        | 340,0  |        |  |   |
| 104                     | Primăria Lipoveni         | s. Lipoveni                     |       |  |        | 126,3  |        |  |   |
| 105                     | Primăria Ecaterinovca     | s. Ecaterinovca                 |       |  |        | 300,0  |        |  |   |
| 106                     | Primăria Căușeni          | Or. Căușeni                     | 768,8 |  |        | 1983,7 | 3301,7 |  |   |
|                         |                           |                                 |       |  |        | 2805,7 |        |  |   |
| 107                     | Primăria Căinari          | Com. Căinari                    |       |  | 364,0  | 85,3   |        |  |   |
| 108                     | Primăria Baccealia        | s. Baccealia                    |       |  |        | 754,4  |        |  |   |

|                         |                          |                             |  |  |                       |        |       |       |  |  |
|-------------------------|--------------------------|-----------------------------|--|--|-----------------------|--------|-------|-------|--|--|
| 109                     | Primăria Baimaclia       | s. Baimaclia                |  |  |                       |        |       | 949,4 |  |  |
| 110                     | Primăria Chircăești      | s. Chircăești               |  |  |                       |        |       | 111,7 |  |  |
| 111                     | Primăria Chircăeștii Noi | s. Chircăeștii Noi          |  |  |                       | 1027,2 |       | 968,3 |  |  |
| 112                     | Primăria Cîrnățeni       | s. Cîrnățeni                |  |  |                       |        |       | 459,5 |  |  |
| 113                     | Primăria Cîrnățeni Noi   | s. Cîrnățeni Noi            |  |  | 1494                  |        |       |       |  |  |
| 114                     | Primăria Ciuflești       | s. Ciuflești                |  |  | 216,7                 |        |       |       |  |  |
| 115                     | Primăria Copanca         | s. Copanca                  |  |  |                       |        |       | 603,2 |  |  |
| 116                     | Primăria Coșcalia        | s. Coșcalia                 |  |  | 613,4<br>453<br>754,2 |        |       | 203,4 |  |  |
| 117                     | Primăria Fîrlădeni       | s. Fîrlădeni                |  |  |                       |        |       | 884,3 |  |  |
| 118                     | Primăria Grădinița       | s. Grădinița                |  |  | 843,9                 |        |       |       |  |  |
| 119                     | Primăria Grigorievca     | s. Grigorievca              |  |  | 583,8                 |        |       |       |  |  |
| 120                     | Primăria Hagimus         | s. Hagimus                  |  |  | 324,3                 |        |       |       |  |  |
| 121                     | Primăria Opaci           | s. Opaci                    |  |  | 328,9                 |        |       |       |  |  |
| 122                     | Primăria Pervomaisc      | s. Pervomaisc               |  |  |                       |        |       | 429,5 |  |  |
| 123                     | Primăria Sălcuța         | s. Sălcuța                  |  |  |                       |        |       | 693,5 |  |  |
| 124                     | Primăria Tănătari        | s. Tănătari                 |  |  |                       |        |       | 514,9 |  |  |
| 125                     | Primăria Tănătari Noi    | s. Tănătari Noi             |  |  | 1098,5                |        |       |       |  |  |
| 126                     | Primăria Taraclia        | s. Taraclia                 |  |  | 1529                  |        |       |       |  |  |
| 127                     | Primăria Tocuz           | s. Tocuz                    |  |  | 717,3                 |        |       |       |  |  |
| 128                     | Primăria Ucrainca        | s. Ucrainca                 |  |  | 939,3                 |        |       |       |  |  |
| 129                     | Primăria Zaim            | s. Zaim                     |  |  |                       | 1445,6 |       |       |  |  |
| <b>RAIONUL COMRAT</b>   |                          |                             |  |  |                       |        |       |       |  |  |
| 130                     | SRL „Tentidol”           | or. Comrat, s. Lenin, 9     |  |  | 192,87                |        |       |       |  |  |
| 131                     | SRL „Oberegagro”         | or. Comrat, s. Lenin, 2     |  |  | 207                   |        |       |       |  |  |
| 132                     | SRL „Agrimatco Service”  | or. Comrat, s. Lenin, 240   |  |  |                       |        |       |       |  |  |
| 133                     | Primăria Comrat          | Or. Comrat                  |  |  |                       |        | 825   |       |  |  |
| 134                     | Primăria Chircovo        | s. Chircovo                 |  |  |                       |        | 680   |       |  |  |
| 135                     | Primăria Congaz          | s. Congaz                   |  |  |                       |        | 6682  |       |  |  |
| 136                     | Primăria Budjac          | s. Budjac                   |  |  |                       |        |       |       |  |  |
| 137                     | Primăria Cișmichioi      | s. Cișmichioi               |  |  |                       |        |       |       |  |  |
| <b>RAIONUL CĂLĂRAȘI</b> |                          |                             |  |  |                       |        |       |       |  |  |
| 138                     | S.A. „Fertilitate”       | str. Alexandru cel Bun, 242 |  |  |                       |        | 10041 |       |  |  |
| 139                     | SRL „Proiolen Protect”   | s. Bravicea                 |  |  | 16                    |        |       |       |  |  |



|                          |                           |                                       |      |  |  |     |  |  |   |
|--------------------------|---------------------------|---------------------------------------|------|--|--|-----|--|--|---|
| 140                      | SRL „MMTSN și Ion”        | or. Călărași, str. 31 august, 6       |      |  |  |     |  |  |   |
| 141                      | SRL „Vanisi”              | or. Călărași, Pan Halipa,10           | 30   |  |  |     |  |  |   |
| 142                      | Primăria Onișcani         | s. Onișcani                           |      |  |  | 570 |  |  |   |
| <b>RAIONUL CRIULENI</b>  |                           |                                       |      |  |  |     |  |  |   |
| 143                      | SRL „VN NOVA”             | r-nul Criuleni, s. Măgdăcești         |      |  |  |     |  |  |   |
| 144                      | SRL „Eco Organica”        | or. Criuleni, 31 august, 177          |      |  |  |     |  |  |   |
| 145                      | SRL „Ghider AQUA”         | Criuleni, Ștefan cel Mare, 46         |      |  |  |     |  |  |   |
| <b>RAIONUL DONDUȘENI</b> |                           |                                       |      |  |  |     |  |  |   |
| 146                      | SRL „Agro Panfil”         | r-nul Dondușeni, s. Plopi             | 70   |  |  |     |  |  |   |
| 147                      | SRL „Climăuțanul Agro”    | s. Climăuți                           | 240  |  |  |     |  |  |   |
| 148                      | SRL „Laridan Lux”         | or. Dondușeni, Cantemir,135           | 300  |  |  |     |  |  |   |
| 149                      | SRL „Fenix Agro”          | s. Pocrovca                           | 108  |  |  |     |  |  |   |
| 150                      | SRL „Glinai & Co”         | s. Elizavetovca                       | 20   |  |  |     |  |  |   |
| 151                      | SRL „Glio Ghidrovici”     | or. Dondușeni, str. Feroviarilor,18   | 30   |  |  |     |  |  |   |
| 152                      | SRL „Nord Agroservice”    | or. Dondușeni, str. Independenței, 2a | 41   |  |  |     |  |  |   |
| 153                      | SRL „Agro- OC”            | or. Dondușeni, str. Feroviarilor, 2   | 12   |  |  |     |  |  |   |
| <b>RAIONUL DROCHIA</b>   |                           |                                       |      |  |  |     |  |  |   |
| 154                      | SRL „Tarod – com”         | or.Drochia, 31 August, 33             | 30   |  |  |     |  |  | 1 |
| 155                      | SRL „Petreanca Agro”      | s. Petreni                            | 70   |  |  |     |  |  | 1 |
| 156                      | SRL „Wetrade Agro”        | s. Țarigrad                           | 600  |  |  |     |  |  | 1 |
| 157                      | SRL „Gribova Agro”        | s. Gribova                            | 120  |  |  |     |  |  | 1 |
| 158                      | SRL „Agroledor”           | s. Chetrosu                           | 30   |  |  |     |  |  | - |
| 159                      | SRL „Mihailena Agro”      | s. Mindic                             | 70   |  |  |     |  |  | 1 |
| 160                      | SRL „Cubvas Agro”         | s. Maramonovca                        | 120  |  |  |     |  |  | - |
| 161                      | SRL „Zgura Agro”          | s. Zgurița                            | 300  |  |  |     |  |  | - |
| 162                      | SRL „Dealul ochiulbean”   | s. Ochiul Alb                         | 120  |  |  |     |  |  | 1 |
| 163                      | SRL „Agrofields”          | s. Zgurița                            | 70   |  |  |     |  |  | 1 |
| 164                      | SRL „Bursecom”            | s. Zgurița                            | 70   |  |  |     |  |  | 1 |
| 165                      | SRL „Valea Sofiei”        | s. Sofia                              | 200  |  |  |     |  |  | 1 |
| 166                      | SRL „Grădcom nord”        | s. Șurii Noi                          | 30   |  |  |     |  |  | 1 |
| 167                      | SRL „Drochianca”          | s. Drochia                            | 40   |  |  |     |  |  | 1 |
| 168                      | SRL „Trans Impex Trading” | s. Drochia, str. N.Iorga, nr.5        | 1000 |  |  |     |  |  | - |
| <b>RAIONUL DUBĂȘARI</b>  |                           |                                       |      |  |  |     |  |  |   |
| 169                      | SRL „Agromondcom”         | s. Coșnița                            | 494  |  |  |     |  |  |   |
| <b>RAIONUL EDINEȚ</b>    |                           |                                       |      |  |  |     |  |  |   |
| 170                      | SRL „Floronis”            | or. Cupcini, str. Renașterii,1        | 250  |  |  |     |  |  |   |
| 171                      | SRL „Magnific Group”      | or. Cupcini, str. Gării, 4/f          | 200  |  |  |     |  |  |   |

|                         |                           |                                  |     |       |  |  |  |   |
|-------------------------|---------------------------|----------------------------------|-----|-------|--|--|--|---|
| 172                     | SRL „DMG Company”         | or. Cupcini, str. Gării, 4/f     | 100 |       |  |  |  |   |
| 173                     | SRL „Transfer Impex”      | or. Cupcini, str. Renașterii, 1  | 150 |       |  |  |  |   |
| 174                     | S.A. „Mecgrato”           | or. Cupcini                      | 250 |       |  |  |  |   |
| 175                     | SRL „Rusagro-Prim”        | or. Cupcini, str. Gării, 3       | 230 |       |  |  |  |   |
| 176                     | SRL „Protecția Plantelor” | or. Chișinău                     | 100 |       |  |  |  |   |
| 177                     | „Agrocenter Euro Chem”    | or. Cupcini, str. Renașterii, 1a | 35  |       |  |  |  |   |
| 178                     | SRL „Prestigiu Market”    | Cupcini, Constructorilor, 40     | 200 |       |  |  |  |   |
| 179                     | SRL „Chemtera Group”      | or. Cupcini                      | 100 |       |  |  |  |   |
| 180                     | SRL „Moldova zahăr”       | or. Cupcini                      | 200 |       |  |  |  |   |
| 181                     | SRL „Plohoi Adrian”       | s. Hlina                         | 200 | 5,75  |  |  |  |   |
| 181                     | SRL „Vilora VS”           | s. Stolniceni                    | 50  |       |  |  |  |   |
| 183                     | Primăria Goleni           | s. Goleni                        | 80  |       |  |  |  |   |
| 184                     | Primăria Edineț           | or. Edineț                       | 65  |       |  |  |  |   |
| 185                     | Primăria Rotunda          | s. Rotunda                       | 50  |       |  |  |  |   |
| 186                     | Primăria Tirnova          | s. Tirnova                       | 65  |       |  |  |  |   |
| 187                     | Primăria Fetești          | s. Fetești                       | 80  |       |  |  |  |   |
| 188                     | Primăria Lopatnic         | s. Lopatnic                      | 70  |       |  |  |  |   |
| 189                     | Prim Cuconeștii Noi       | s. Cuconeștii Noi                | 60  |       |  |  |  |   |
| 190                     | Primăria Ciurt            | s. Ciurt                         | 90  |       |  |  |  |   |
| 191                     | Primăria Cupcini          | or. Cupcini                      | 80  |       |  |  |  |   |
| 192                     | Prim Cetroasa Nouă        | s. Cetroasa Nouă                 | 70  |       |  |  |  |   |
| 193                     | Primăria Stolniceni       | s. Stolniceni                    | 65  |       |  |  |  |   |
| 194                     | Primăria Șofrincani       | s. Șofrincani                    | 75  |       |  |  |  |   |
| <b>RAIONUL FĂLEȘTI</b>  |                           |                                  |     |       |  |  |  |   |
| 195                     | SA „Fertilitatea”         | r-nul Fălești, s. Hîtrești       | 6   | 1,1   |  |  |  |   |
| 196                     | SA „Mold Nord”            | or. Fălești                      | 5   | 1,033 |  |  |  |   |
| 197                     | SRL „Raza”                | or. Fălești, str. Eminescu, 51   |     |       |  |  |  |   |
| 198                     | SRL „Cătădeni Lux”        | or. Fălești, str. Chișinăului    |     |       |  |  |  |   |
| 199                     | SRL „Avante”              | s. Răuțel                        |     |       |  |  |  |   |
| 200                     | SRL „Kvintessence”        | s. Răuțel                        |     |       |  |  |  |   |
| 201                     | SRL „Piramida Market”     | or. Fălești, str. Gagarin, 1     |     |       |  |  |  |   |
| <b>RAIONUL FLOREȘTI</b> |                           |                                  |     |       |  |  |  |   |
| 202                     | SRL „Tetracom Agro”       | r-nul Florești, s. Ghindești     | 480 |       |  |  |  | 1 |
| 203                     | SRL „Pan Clip”            | s. Mărculești                    | 100 | 7     |  |  |  | 1 |



|                         |                          |                                |        |  |  |     |     |   |
|-------------------------|--------------------------|--------------------------------|--------|--|--|-----|-----|---|
| 234                     | SRL „Dingenenarul”       | s. Dîngeni                     | 2748,6 |  |  |     |     |   |
| <b>RAIONUL ORHEI</b>    |                          |                                |        |  |  |     |     |   |
| 235                     | SRL „Orgcereale”         | r-nul Orhei, s. Brănești       |        |  |  |     |     |   |
| 236                     | SRL „Eurocomserv”        | r-nul Orhei, s. Brănești       |        |  |  |     |     |   |
| <b>RAIONUL REZINA</b>   |                          |                                |        |  |  |     |     |   |
| 237                     | GT „Gîrlea Andrei Pavel” | r-nul Rezina, s. Țareuca       | 50     |  |  |     |     |   |
| 238                     | SRL „Cinnar Agro”        | s. Cinișeuți                   | 10     |  |  |     |     | 1 |
| 239                     | GT „Nicolae Olaru”       | s. Sîrcova                     | 17     |  |  |     |     |   |
| 240                     | SRL „Mobagro”            | s. Echimăuți                   |        |  |  |     |     | 1 |
| 241                     | SRL „Surinmih”           | s. Lalova                      |        |  |  |     |     | 1 |
| 242                     | GT „Josan Elizaveta”     | s. Lalova                      |        |  |  |     |     | 1 |
| 243                     | SRL „Caragor Agro”       | s. Lalova                      |        |  |  |     |     | 1 |
| 244                     | SRL „Slohor Uris”        | s. Lalova                      |        |  |  |     |     | 1 |
| 245                     | ÎI „Stog Ion”            | s. Mincenii de Jos             |        |  |  |     |     | 1 |
| 246                     | SRL „Broters”            | s. Cuizăuca                    |        |  |  |     |     | 1 |
| <b>RAIONUL RÎȘCANI</b>  |                          |                                |        |  |  |     |     |   |
| 247                     | CAP „Sîngureanca”        | r-nul Rîșcani, s. Sîngureni    | 40     |  |  |     |     |   |
| 248                     | „Cutezătorul agricol”    | s. Recea                       | 60     |  |  |     |     |   |
| 249                     | SRL „Stîncăuți”          | s. Șaptebani                   | 80     |  |  |     |     |   |
| 250                     | SRL „Vapricom”           | s. Văratîc                     | 60     |  |  |     |     |   |
| 251                     | SRL „Bîndagrocom”        | s. Borosenii Noi               | 40     |  |  |     |     |   |
| <b>RAIONUL SÎNGEREI</b> |                          |                                |        |  |  |     |     |   |
| 252                     | SRL „CitoGazService”     | r-nul Singerei, s. Alexandreni | 1000   |  |  |     |     | 1 |
| 253                     | SRL „Tînexim”            | s. Alexandreni                 | 1000   |  |  |     |     | 1 |
| 254                     | SRL „IntelligentAgro”    | s. Copăceni                    | 200    |  |  |     |     |   |
| 255                     | SRL „AgroChimicale”      | s. Grigoreuca                  | 170    |  |  |     |     |   |
| 256                     | SRL „Helicecom Nord”     | or. Singerei, str.A.Crihan, 40 | 32     |  |  |     |     | 1 |
| 257                     | SRL „SemibelAgro”        | s. Pepeni                      |        |  |  |     |     |   |
| 258                     | Primăria Singerei        | or. Singerei                   |        |  |  | 200 |     |   |
| 259                     | Primăria Copăceni        | s. Copăceni                    |        |  |  |     | 150 |   |
| 260                     | Primăria Heciul Nou      | s. Heciul Nou                  |        |  |  |     | 100 |   |
| 261                     | Primăria Pepeni          | s. Pepeni                      |        |  |  |     | 100 |   |
| <b>RAIONUL SOROCA</b>   |                          |                                |        |  |  |     |     |   |
| 262                     | C.P. „CVA Virocagro”     | r-nul Soroca, s. Șeptelici     | 100    |  |  |     |     |   |

|                            |                          |   |      |     |  |       |  |
|----------------------------|--------------------------|---|------|-----|--|-------|--|
| 263                        | SRL „Agrimatco Service”  | or. Soroca, str. Uzinelor, 5            | 1000 |     |  |       |  |
| 264                        | SRL „Danigdim Frigo”     | or. Soroca, bd. Ștefan Mare, 110b       | 120  |     |  |       |  |
| 265                        | SRL „Vitalitifruct expo” | s. Racovăț                              | 25   |     |  |       |  |
| 266                        | Primăria Cosăuți         | s. Cosăuți                              | 120  |     |  |       |  |
| 267                        | C.P. „CVA Virocagro”     | s. Șeptelici                            | 100  |     |  |       |  |
| <b>RAIONUL STRĂȘENI</b>    |                          |   |      |     |  |       |  |
| 268                        | S.C. „Agrodor Succes”    | Strășeni, Cojușna, DN R1 km 14,8        | 65   |     |  |       |  |
| 269                        | SRL „Diazchim”           | or. Strășeni, șos. Chișinăului, 10a     | 1300 |     |  |       |  |
| 270                        | SRL „Monific Grup”       | or. Strășeni, Mateevici, 18             | 7000 |     |  |       |  |
| 271                        | SRL „Agrostoc”           | or. Strășeni, Mateevici, 18/7           | 1500 |     |  |       |  |
| 272                        | SRL „Agarista Agricolă”  | or. Strășeni, Mateevici, 18/5           | 1070 |     |  |       |  |
| 273                        | SRL „Agrotehnolog”       | or. Strășeni, str. Mateevici            | 1000 |     |  |       |  |
| 274                        | SRL „Codru”              | or. Strășeni, Mateevici, 14             | 3000 |     |  |       |  |
| 275                        | Primăria Micleușeni      | s. Micleușeni                           | 60   |     |  |       |  |
| 276                        | Primăria Vorniceni       | s. Vorniceni                            | 845  |     |  |       |  |
| 277                        | Primăria Strășeni        | s. Strășeni                             |      | 100 |  |       |  |
| 278                        | Primăria Romanesti       | s. Romanesti                            |      | 200 |  |       |  |
| <b>RAIONUL ȘOLDĂNEȘTI</b>  |                          |   |      |     |  |       |  |
| 279                        | SRL „Forever”            | or. Șoldănești, str. Donici, 14         | 34,8 |     |  | 1,193 |  |
| 280                        | SRL „Laridan Lux”        | s. Rogojeni                             | 1230 |     |  |       |  |
| 281                        | SRL „Vagadi”             | s. Alcedar                              | 412  |     |  |       |  |
| 282                        | SRL „Lobi Logistic”      | s. Chipeșca                             | 20   |     |  |       |  |
| 283                        | SRL „Codreanca Gonta”    | s. Raspopeni                            | 1000 |     |  |       |  |
| 284                        | FPC „Bioprotect”         | or. Șoldănești, s. Feroviarilor, 71     | 4649 |     |  |       |  |
| <b>RAIONUL ȘTEFAN VODĂ</b> |                          |   |      |     |  |       |  |
| 285                        | SRL „IR-DAR”             | or. Ștefan Vodă, str. Livezilor         | 18   |     |  |       |  |
| 286                        | SRL „Prodcon Fit”        | or. Ștefan Vodă, Alexandru cel Bun, 3/2 | 38   |     |  |       |  |
| 287                        | SRL „Prodcon Fit”        | s. Olănești, str. Alexandru cel Bun, 1  | 40   |     |  |       |  |
| 288                        | SRL „Europrotect com”    | or. Ștefan Vodă, Trandafirilor, 6/3     | 15   |     |  |       |  |
| 289                        | SRL „Focaro Agro”        | s. Copceac                              | 360  |     |  |       |  |
| 290                        | SRL „Iridrea”            | s. Tudora                               | 460  |     |  |       |  |
| 291                        | SRL „Tradițional”        | s. Alava                                | 110  |     |  |       |  |
| 292                        | SRL „Carahasani Agro”    | s. Carahasani                           | 320  |     |  |       |  |
| 293                        | SRL „Nistru Olănești”    | s. Olănești                             | 310  |     |  |       |  |



## Informația privind rezultatele controlului ecologic de stat la compartimentul „gestionarea deșeurilor”, anul 2020

Anexa 6

| Nr. d/o     | Încălcările depistate și măsurile întreprinse | Unitate de măsură | Total       | Beneficiari implicați |                                   |                   |
|-------------|---|-------------------|-------------|-----------------------|-----------------------------------|-------------------|
|             |   |                   |             | Persoane fizice       | Persoane cu funcție de răspundere | Persoane juridice |
| 1           | 2   | 3                 | 4           | 5                     | 6                                 | 7                 |
| <b>1.</b>   | <b>Controale efectuate:</b>                   | <b>Caz</b>        | <b>319</b>  |                       |                                   | <b>319</b>        |
|             | - planificate                                 | Caz               | 156         |                       |                                   | 156               |
|             | - inopinate                                   | Caz               | 163         |                       |                                   | 163               |
|             | Procese-verbale de control întocmite          | Caz               | 293         |                       |                                   | 293               |
|             | Acte de inspectare întocmite                  | Caz               | 1133        | 364                   | 729                               | 40                |
| <b>2.</b>   | <b>Contravenții</b>                           | <b>Caz</b>        | <b>1487</b> | <b>1416</b>           | <b>30</b>                         | <b>41</b>         |
|             | Inclusiv pe art. din CC                       |                   | 1487        | 1416                  | 30                                | 41                |
| <b>2.1.</b> | <b>Art. 154 alin.(1)</b>                      | <b>Caz</b>        | <b>1454</b> | <b>1413</b>           |                                   | <b>41</b>         |
|             | - depozitare                                  | Caz               | 474         | 445                   |                                   | 29                |
|             | - ardere                                      | Caz               | 980         | 968                   |                                   | 12                |
|             | - Amenzi aplicate                             | Lei               | 1210900     | 935400                |                                   | 285000            |
|             | - Amenzi încasate                             | Lei               | 610200      | 467700                |                                   | 142500            |
| <b>2.2.</b> | <b>Art. 154 alin.(2)</b>                      | <b>caz</b>        | <b>3</b>    | <b>3</b>              |                                   |                   |
|             | - Amenzi aplicate                             | Lei               | 1800        | 1800                  |                                   |                   |
|             | - Amenzi încasate                             | Lei               | 900         | 900                   |                                   |                   |
|             | - Acțiuni înaintate (prejudiciul cauzat)      | Lei               | 758         | 758                   |                                   |                   |
|             | - Acțiuni satisfăcute (prejudiciul recuperat) | Lei               | 758         | 758                   |                                   |                   |
| <b>2.3.</b> | <b>Art. 154 alin.(3)</b>                      | <b>Caz</b>        |             |                       |                                   |                   |
|             | - Amenzi aplicate                             | Lei               |             |                       |                                   |                   |
|             | - Amenzi încasate                             | Lei               |             |                       |                                   |                   |
| <b>2.4</b>  | <b>Art.154 alin.(4)</b>                       | <b>Caz</b>        |             |                       |                                   |                   |
|             | -Amenzi aplicate                              | Lei               |             |                       |                                   |                   |
|             | -Amenzi încasate                              | Lei               |             |                       |                                   |                   |
| <b>2.5.</b> | <b>Art. 154 alin.(5)</b>                      | <b>Caz</b>        |             |                       |                                   |                   |
|             | -Amenzi aplicate                              | Lei               |             |                       |                                   |                   |
|             | -Amenzi încasate                              | Lei               |             |                       |                                   |                   |
| <b>2.6.</b> | <b>Art.154 alin.(6)</b>                       | <b>Caz</b>        |             |                       |                                   |                   |
|             | - Amenzi aplicate                             | Lei               |             |                       |                                   |                   |
|             | - Amenzi încasate                             | Lei               |             |                       |                                   |                   |
| <b>2.7.</b> | <b>Art.154 alin.(7)</b>                       | <b>Caz</b>        |             |                       |                                   |                   |
|             | -Amenzi aplicate                              | Lei               |             |                       |                                   |                   |
|             | -Amenzi încasate                              | Lei               |             |                       |                                   |                   |
|             | - Acțiuni înaintate (prejudiciu cauzat)       | Lei               |             |                       |                                   |                   |
|             | -Acțiuni satisfăcute (prejudiciu recuperat)   | Lei               |             |                       |                                   |                   |
| <b>2.8.</b> | <b>Art.154 alin.(8)</b>                       | <b>Caz</b>        |             |                       |                                   |                   |
|             | - Amenzi aplicate                             | Lei               |             |                       |                                   |                   |
|             | - Amenzi încasate                             | Lei               |             |                       |                                   |                   |

|              |   |            |                |               |              |               |
|--------------|---|------------|----------------|---------------|--------------|---------------|
|              | - Acțiuni înaintate (prejudiciu cauzat)           | Lei        |                |               |              |               |
|              | Acțiuni satisfăcute (prejudiciu recuperat)        | Lei        |                |               |              |               |
| <b>2.9.</b>  | <b>Art.154 alin.(9)</b>                           | <b>Caz</b> |                |               |              |               |
|              | -Amenzi aplicate                                  | Lei        |                |               |              |               |
|              | -Amenzi încasate                                  | Lei        |                |               |              |               |
|              | Acțiuni înaintate (prejudiciu cauzat)             | Lei        |                |               |              |               |
|              | Acțiuni satisfăcute (prejudiciu recuperat)        | Lei        |                |               |              |               |
| <b>2.10.</b> | <b>Art. 154 alin.(10)</b>                         | <b>Caz</b> |                |               |              |               |
|              | -Amenzi aplicate                                  | Lei        |                |               |              |               |
|              | -Amenzi încasate                                  | Lei        |                |               |              |               |
|              | -Acțiuni înaintate (prejudiciu cauzat)            | Lei        |                |               |              |               |
|              | -Acțiuni satisfăcute (prejudiciu recuperat)       | Lei        |                |               |              |               |
| <b>2.11.</b> | <b>Art.154 alin.(11)</b>                          | <b>Caz</b> | <b>30</b>      |               | <b>30</b>    |               |
|              | -Amenzi aplicate                                  | Lei        | 51000          |               | 51000        |               |
|              | -Amenzi încasate                                  | Lei        | 25500          |               | 25500        |               |
|              | Acțiuni înaintate (prejudiciu cauzat)             | Lei        |                |               |              |               |
|              | Acțiuni satisfăcute (prejudiciu recuperat)        | Lei        |                |               |              |               |
| <b>2.12.</b> | <b>Art.181</b>                                    | <b>Caz</b> |                |               |              |               |
|              | -Amenzi aplicate                                  | Lei        |                |               |              |               |
|              | -Amenzi încasate                                  | Lei        |                |               |              |               |
| <b>3.</b>    | <b>TOTAL:</b>                                     |            |                |               |              |               |
|              | <b>Contravenții</b>                               | <b>Caz</b> | <b>1487</b>    | <b>1416</b>   | <b>30</b>    | <b>41</b>     |
|              | <b>Amenzi aplicate</b>                            | <b>Lei</b> | <b>1271400</b> | <b>935400</b> | <b>51000</b> | <b>285000</b> |
|              | <b>Amenzi încasate</b>                            | <b>Lei</b> | <b>635700</b>  | <b>467700</b> | <b>25500</b> | <b>142500</b> |
|              | <b>Acțiuni înaintate (prejudiciu cauzat)</b>      | <b>Lei</b> | <b>758</b>     | <b>758</b>    |              |               |
|              | <b>Acțiuni satisfăcute (prejudiciu recuperat)</b> | <b>Lei</b> | <b>758</b>     | <b>758</b>    |              |               |



## Rezultatele controlului ecologic de stat la compartimentul „managementul substanțelor chimice”, anul 2020

Anexa 7

| Nr. d/o    | Încălcările depistate și măsurile întreprinse | Unitate de măsură | Total     | Beneficiari implicați |                                   |                   |
|------------|---|-------------------|-----------|-----------------------|-----------------------------------|-------------------|
|            |   |                   |           | Persoane fizice       | Persoane cu funcție de răspundere | Persoane juridice |
| 1          | 2   | 3                 | 4         | 5                     | 6                                 | 7                 |
| <b>1.</b>  | <b>Controale efectuate:</b>                   | <b>Caz</b>        | <b>25</b> |                       |                                   | <b>25</b>         |
|            | - planificate                                 | Caz               | 3         |                       |                                   | 3                 |
|            | - inopinate                                   | Caz               | 22        |                       |                                   | 22                |
|            | Procese-verbale de control întocmite          | Caz               | 25        |                       |                                   | 25                |
|            | Acte de inspectare întocmite                  | Caz               | 71        | 17                    | 3                                 | 51                |
| <b>2.</b>  | <b>Contravenții</b>                           | <b>Caz</b>        | <b>9</b>  | <b>6</b>              |                                   | <b>3</b>          |
|            | Inclusiv pe art. din CC                       |                   |           |                       |                                   |                   |
| <b>2.1</b> | <b>Art.155 alin.(1)</b>                       | <b>Caz</b>        | <b>9</b>  | <b>6</b>              |                                   | <b>3</b>          |
|            | -Amenzi aplicate                              | Lei               | 28800     | 9300                  |                                   | 19500             |
|            | -Amenzi încasate                              | Lei               | 14400     | 4650                  |                                   | 9750              |
|            | Acțiuni înaintate (prejudiciu cauzat)         | Lei               |           |                       |                                   |                   |
|            | Acțiuni satisfăcute (prejudiciu recuperat)    | Lei               |           |                       |                                   |                   |
| <b>2.2</b> | <b>Art.155 alin.(2)</b>                       | <b>Caz</b>        |           |                       |                                   |                   |
|            | -Amenzi aplicate                              | Lei               |           |                       |                                   |                   |
|            | -Amenzi încasate                              | Lei               |           |                       |                                   |                   |
|            | Acțiuni înaintate (prejudiciu cauzat)         | Lei               |           |                       |                                   |                   |
|            | Acțiuni satisfăcute (prejudiciu recuperat)    | Lei               |           |                       |                                   |                   |
| <b>2.3</b> | <b>Art. 155 alin.(3)</b>                      | <b>Caz</b>        |           |                       |                                   |                   |
|            | -Amenzi aplicate                              | Lei               |           |                       |                                   |                   |
|            | -Amenzi încasate                              | Lei               |           |                       |                                   |                   |
|            | Acțiuni înaintate (prejudiciu cauzat)         | Lei               |           |                       |                                   |                   |
|            | Acțiuni satisfăcute (prejudiciu recuperat)    | Lei               |           |                       |                                   |                   |
| <b>3.</b>  | <b>TOTAL:</b>                                 |                   |           |                       |                                   |                   |
|            | Contravenții                                  | Caz               | 9         | 6                     |                                   | 3                 |
|            | Amenzi aplicate                               | Lei               | 28800     | 9300                  |                                   | 19500             |
|            | Amenzi încasate                               | Lei               | 14400     | 4650                  |                                   | 9750              |
|            | Acțiuni înaintate (prejudiciu cauzat)         | Lei               |           |                       |                                   |                   |
|            | -Acțiuni satisfăcute (prejudiciu recuperat)   | Lei               |           |                       |                                   |                   |

## IV. PROTECȚIA RESURSELOR MINERALE

**Gheorghe ROȘCA,**  
*Șef, Direcția control geologic  
și resurse funciare*

Resursele minerale prezintă o parte componentă importantă a resurselor naturale, baza materială a dezvoltării oricărei țări. Dezvoltarea continuă a bazei de materie primă minerală, utilizarea rațională și protecția resurselor minerale utile sunt factori, ce asigură în măsură decisivă securitatea economică a statului, dezvoltarea durabilă a societății. Majoritatea resurselor minerale ale Republicii Moldova se exploatează prin cariere și numai unele varietăți de calcare prin galerii. Exploatarea resurselor prin cariere provoacă, de regulă, distrugerea solurilor, vegetației, conduce la acumularea deșeurilor miniere, care ulterior sunt răspândite de curenții de aer și acvatici, producând dezechilibre în balanța ecologică.

Substanțele minerale utile ale țării noastre, conform clasificării constau din 3 grupe: combustibile, metalifere și nemetalifere. Combustibilii actualmente sunt explorați și evaluați în partea de sud a țării, în raioanele Cahul, Cantemir, Comrat, Ceadâr-Lunga și Vulcănești și constau din combustibili gazoși, lichizi și solizi.

Combustibilul gazos este reprezentat de zăcămintul de gaz metan „Victorovca”, care se exploatează și se folosește de o bună parte a comunității locale. Pentru perspectivă sunt estimate zăcămintele de gaze naturale de lângă satele Gotești, Flocoasa și altele.

Combustibilul lichid este reprezentat de zăcămintul de petrol de la „Văleni” (rezervele evaluate sunt de circa 1,7 mln. tone). Stația este amplasată în lunca r. Prut, lângă s. Văleni, r-nul Cahul, gestionată de către SRL „Valiexchimp”, succesorul firmei moldo-americană „Redeco-LTD”, care concomitent cu forarea sondelor noi, au efectuat reparația sondelor vechi pentru evaluarea completă a rezervelor de petrol.

Combustibilul solid este reprezentat de 4 zăcăminte de cărbune brun (rezervele evaluate la circa 1,2 mln. tone), straturile cărora au grosimea de la 1,0 m până la 2,0 m și sunt situate la adâncimi între 6,0 m și 60,0 m și 400,0 – 650,0 m în depunerile nisipoase–argiloase, neogene (N). Cărbunele este de o calitate relativ joasă, cu un conținut mare de cenușă (12 – 49% și sulf (4 – 15%), de aceea ținând cont și de condițiile miniere–tehnice complicate (adâncime mare, grosime mică, suprahidratare) extragerea lui prin metodele actuale nu este rentabilă și nu prezintă interes industrial.

Zăcămintele de substanțe metalifere (metalice) sunt reprezentate, conform investigațiilor geofizice efectuate în anii postbelici, prin sectoare cu concentrații majore de plumb, zinc, cupru și fier, situate în lungul cursului mijlociu al fluviului Nistru (sectorul s. Naslavcea și or. Rezina). Mai amplu este studiată manifestarea minereului de fier, compus din piroxen-magnetit-cuarțit cu rezerve pronosticate de circa 280,0 mln. tone. Acest zăcămint, descoperit lângă s. Vărăncău, r-nul Soroca este reprezentat printr-o serie de corpuri stratigrafice, situate la adâncimea de 200,0 – 370,0 m. Grosimea acestora variază de la 1,0 – 2,0 m până la 20,0 – 50,0 m. Extragerea zăcămintului dat este nerentabilă.

În prezent, pe teritoriul țării sunt înregistrate de către organele de prospectare peste 400 de zăcăminte de substanțe minerale utile (calcare, argile, nisipuri, gresie, ghips, granit, tripoli, diatomit). Exploatate sunt aproximativ 40% din numărul total, dintre care prin exploatare la zi se valorifică circa 130 de zăcăminte, iar circa 50 de zăcăminte sunt în exploatare subterană.

Mineralele subterane cel mai frecvent utilizate sunt rocile carbonatate, silicioase, argiloase, nisipurile și pietrișurile, iar mai puțin utilizate – rocile caustobiolite (petrolul, gazele, cărbunele brun), deoarece cantitățile acestora sunt neînsemnate.

Zăcămintele de substanțe minerale nemetalice sunt prezentate prin granit și gabronorit (pentru plăci de finisare și pietriș de fracții diferite), gresie (pentru plăci de finisare și blocuri), ghips (pentru industria materialelor de construcții, medicină, export), cretă, calcaruri (pentru tăierea blocurilor de calcar de diferite dimensiuni, pentru fabricile de zahăr, pentru fabricile de ciment, pentru dezagregarea lui în fracții diferite de pietriș), argile (pentru producerea cimentului, ceramicii, țiglei, țevilor, cheramzitei, cărămizii, teracotei, în industria chimică și alimentară pentru curățirea vinurilor, sucurilor, uleiurilor – „bentonita”, etc.), nisipuri (pentru sticlă, mortar, și pentru formare – „nisipul cleios”), nisip-prundiș (pentru construcții), tripol (diatomită) și marnă, care sunt baza asigurării industriei materialelor de construcție și șantierelor de construcție cu materie primă.

Industria minieră exercită asupra mediului înconjurător influențe deosebite, care se manifestă în toate fazele proceselor tehnologice de producție. Întreaga activitate minieră produce multiple și variate efecte negative asupra mediului, exemplificate prin modificări ale reliefului, degradarea peisajului, ocuparea și degradarea suprafețelor mari de teren, dezechilibrul hidrologic, ș.a

Instituțiile de mediu dau importanță și atenție pagubelor și influențelor negative produse de activitățile miniere asupra factorilor de mediu. Drept urmare au rezultat reglementări legale, care și-au propus să protejeze factorii de mediu și implicit resursele minerale.

În cazul exploatărilor miniere la etapa planificării activității în temeiul Legii nr. 86 din 29.05.2014 privind evaluarea impactului asupra mediului, inițiatorul care planifică realizarea unei activități de exploatare miniere este obligat să prezinte autorității competente o cerere scrisă cu privire la locul și tipul tehnologiilor utilizate cu indicarea impactului posibil asupra mediului și a aspectelor sociale și economice ale acestui impact. Principiul acțiunii preventive presupune că evaluarea impactului asupra mediului se realizează la etapa timpurie de planificare, proiectare și luare a deciziilor în baza informațiilor tehnice și științifice existente la momentul respectiv cu indicarea măsurilor pentru reducerea sau prevenirea impactului potențial asupra mediului, având în vedere dezvoltarea durabilă a țării.

Prin deciziile comisiei de evaluare se condiționează proiectarea obiectelor de exploatare miniere în scopul apărării bunurilor naturale, anticipării efectelor negative și adoptării măsurilor de prevenire, protecție și recultivare a terenurilor.

Potrivit rapoartelor prezentate din subdiviziunile Inspectoratului pentru Protecția Mediului constatăm că, asistăm astăzi la o extindere a exploatării la zi cu toate trăsăturile tehnice și economice pe care le prezintă exploatarea la suprafață față de exploatarea subterană (*Anexa 1*).

Exploatarea la zi influențează profund toți factorii de mediu și presupune cheltuieli mari pentru refacerea suprafețelor degradate.

Necesitatea scoaterii din circuitul agricol a terenurilor destinate industriei miniere și atribuite pentru exploatarea zăcămintelor, este posibilă numai cu condiția legalizării înstrăinării terenurilor, schimbării categoriei de destinație, compensării pierderilor agricole, decopertării și depozitării stratului de sol fertil, recultivării și reîntoarcerii terenurilor în circuitul agricol.

Extinderea terenului de exploatare a activității miniere în zonă, generează acțiuni negative de lungă durată, fapt ce poate crea probleme ecologice într-o zonă sensibilă pentru conservarea ecosistemului.

Sporirea volumelor de roci sterile extrase, transportate și depozitate, fără a ține cont de natura rocii și substanțelor minerale utile și locul de depozitare în cazul zonelor de protecție este exemplificat prin situația creată la S.A. „Cariera Micăuți”, care actualmente depozitează 1 396 241,7 m<sup>3</sup>.

Degradarea sistemului acvifer care are loc pe amplasamentul carierelor cu formațiuni acvifere din acoperișul și culcușul carierei provoacă pericolul de inundare a frontului de lucru, alunecarea și surparea treptelor. Asecarea rocilor acvifere în exploatarea minieră la zi prevede foraje mari echipate cu pompe submersibile ce asigură evacuarea apei, fapt ce poate influența coborârea nivelului piezometric al apelor subterane, secarea fântânilor și alte repercusiuni negative asupra activităților agricole în aval de carieră. Ca exemplu, în exploatarea zăcământului de ghips din s. Criva, r-nul Briceni, exploatat de S.R.L. „Knauf-Gips” zăcământului de calcar din s. Beleaviniți, r-nul Briceni, exploatat de S.A. „Calcar” se atestă un strat acvifer ceea ce impune drenarea carierei prin scurgerea liberă a apelor în bazinul de acumulare, după care sunt evacuate prin pompare într-un emisar natural.

Un rol deosebit în bilanțul terestru al apei îl au apele subterane, care se includ în ciclul hidrologic ca parte componentă a debitului subteran de apă.

Populația țării din zona rurală în proporție de cca 40% se alimentează cu apa din straturile subterane cu presiune hidrostatică și din primul strat acvatic freatic (fără presiune).

Pe teritoriul Republicii Moldova sunt cunoscute 17 complexe și orizonturi acvifere de vârstele cuaternară, meoticiană, sarmatian superioară, medie și inferioară, tortoniană, paleogenă, cretacic superioară, jurasic superioară (chimeridg-titon), jurasic superioară (chelovei-oxford), jurasic medie, permian – triasiană, carboniferă, siluriană și arhaică. După modul și scopul utilizării în practică, apele subterane pot fi potabile, tehnice, minerale, industriale și termale.

La evaluarea stării chimice, s-a demonstrat o răspândire neuniformă a macro și microelementelor. Distribuția acestora pe teritoriu poate fi analizată cu ajutorul hărților răspândirii mineralizării. Ca urmare a acestei evaluări, putem afirma că apele subterane au o stare chimică nu prea bună și necesită implementarea unor măsuri pentru reducerea poluării surselor de apă potabilă.

Din cantitatea totală de ape subterane extrase în țară 50% nu pot fi utilizate în scopuri potabile fără o tratare preliminară din cauza nivelului sporit de mineralizare cu fluor, hidrogen sulfurat, fier, sodiu, amoniac și alte elemente. Agenții economici care dispun de Autorizații de folosință specială a apei sunt menționați în *Anexa 2*.

O problemă stringentă sunt exploatarea neautorizată. În urma evaluării situației din teren privitor la starea carierelor abandonate și exploatarea neautorizată a substanțelor minerale utile s-au depistat 385 de sectoare exploatate ilicit, activitatea cărora a produs degradarea terenurilor cu suprafața totală de 736 ha.

În scopul soluționării problemelor de protecție a resurselor minerale pe parcursul anului 2020, Inspectoratul pentru Protecția Mediului a supus controlului planificat 14, și controlului inopinat 19 zăcăminte de substanțe minerale. Totodată au fost efectuate 11 inspecții a agenților economici care au efectuat extrageri ilegale și nu dețin drepturi de exploatare a subsolului.

În procesul efectuării acțiunilor de control menționate, au fost stabilite așa încălcări cum ar fi: nerespectarea prevederilor contractului de atribuire în folosință a sectoarelor de sub-

sol, nerespectarea cerințelor actelor normative care reglementează condițiile de folosire și protecție a subsolului, crearea situațiilor periculoase pentru viața și sănătatea populației, mediului înconjurător, nerespectarea cerințelor proiectului tehnic, neprezentarea Fondului de stat de informații privind subsolul, datelor veridice despre rezervele de substanțe minerale explorate, extrase și rămase în sol, nerespectarea procedurii de schimbare a categoriei de destinație a terenurilor, admiterea acțiunilor negative asupra terenurilor agricole, asupra pădurilor și altor terenuri din afara hotarelor terenurilor atribuite în proprietate.

Ca urmare a acestor încălcări, suma totală a prejudiciului calculat cauzat subsolului constituie 6 391 907 lei, iar a solului 7 530 092 lei. Este de menționat faptul că o parte din dosare, se află la examinare în instanțele de judecată, respectiv suma finală poate diferința în urma procedurilor de contestare. Totodată, conform datelor contabile, prejudiciile achitate pe subsol și resursele funciare sunt în valoare de 220 334 lei.

Concomitent, acțiunile ilegale ale agenților economici cad sub incidența Codului penal, din care considerente, în conformitate cu cerințele art. 262 al Codului de Procedură Penală, în baza denunțurilor, materialele de control au fost expediate în adresa organelor de drept, care la moment sunt examinate sub aspect penal.

De asemenea au fost întocmite procese-verbale contravenționale cu aplicarea amenzilor în valoare de 243800 lei (subsol), dintre care achitată este suma de 121 150 lei.

## Informații generale despre întreprinderile miniere

Anexa 1

| Nr. ord.          | Denumirea agentului economic, locul amplasării sectorului de subsol | Tipul substanței minerale utile | Suprafața perimetrului minier (ha) | Suprafața exploatată (ha) | Suprafața terenurilor excluse din circuitul agricol (ha) | Suprafața recultivată (ha) | Suprafața reîntoarsă în circuitul agricol (ha) |
|-------------------|---|---------------------------------|------------------------------------|---------------------------|--|----------------------------|--|
| 1                 | 2   | 3                               | 4                                  | 5                         | 6  | 7                          | 8  |
| <b>ANENII-NOI</b> |   |                                 |                                    |                           |  |                            |  |
| 1                 | SRL „Silmax – Exim”, s. Șerpeni                                     | nisip-prundiș                   | 52,42                              | 11,68                     | 15,57  | 10,24                      | 10,24  |
| 2                 | SRL „Zavricico – Prim”, s. Șerpeni                                  | nisip-prundiș                   | 38,45                              | 31,0                      | 8,4049   | 24,5                       | 7,0574   |
| 3                 | SRL „Carieratel”, s. Telița   | nisip                           | 6,95                               | 1,38                      | -  | 1,38                       | 1,38   |
| 4                 | SA „Cariera Cobusca”, s. Salcia                                     | nisip                           | 174,0                              | 24,93                     | 24,93  | 85,4                       | 85,4   |
| 5                 | SA „Cariera Cobusca”, s. Gura Bîcului                               | nisip-prundiș                   | 901,0                              | 10,81                     | 10,81  | -                          | -  |
| 6                 | SRL „Arconics–Com”, s. Puhăceni                                     | nisip                           | 148,8                              | 23,1162                   | 31,8719  | 5,0                        | -  |
| 7                 | G.Ț. „Chiper Terenti Grigore”, s. Delacău                           | calcar                          | 2,1                                | 1,6                       | -  | 0,54                       | -  |
| 8                 | SRL „Mercons–Prim”, s. Puhăceni                                     | calcar și nisip-prundiș         | 14,95                              | 6,5                       | 12,2   | 4,5                        | 4,5  |
| 9                 | SRL „Meteor”, s. Chirca   | nisip                           | 14,83                              | 3,3514                    | 4,0  | 2,2                        | 2,2  |
| 10                | AIC nr. 1, s. Chirca  | nisip                           | 11,71                              | 5,4                       | 4,9363   | -                          | -  |
| 11                | SRL „NGorgan”, s. Puhăceni  | nisip-prundiș                   | 27,05                              | 11,0                      | 13,6971  | 7,0                        | 7,0  |
| 12                | SRL „Petriș Grup”, s. Delacău (sectorul Delacău)                    | nisip-prundiș                   | 45,6                               | -                         | -  | -                          | -  |
| 13                | SRL „Petriș Grup”, s. Delacău (sectorul Puhăceni)                   | nisip-prundiș                   | 17,99                              | 15,0862                   | 15,0862  | 9,8496                     | 9,8496   |
| 14                | SRL „Safari Impex”, s. Mereni                                       | nisip                           | 1,27                               | -                         | 1,24   | -                          | -  |
| 15                | SRL „Sigiliu Lux”, s. Chirca  | nisip                           | 26,35                              | 2,8                       | -  | 1,68                       | -  |
|                   | SRL „Sigiliu Lux”, s. Chirca  | argilă                          | 15,92                              | 3,2                       | -  | 5,6                        | -  |
| 16                | SRL „Somerecomur”, or. Anenii-Noi                                   | nisip                           | 11,73                              | -                         | 1,0  | -                          | -  |
| 17                | SRL Exploator Group, s. Varnița                                     | nisip-prundiș                   | 32,25                              | 1,8                       | -  | -                          | -  |
| <b>BRICENI</b>    |   |                                 |                                    |                           |  |                            |  |
| 18                | SRL „Gravel-Nord”, s. Criva   | nisip-prundiș                   | 11,65                              | 0,8                       | 1,0  | -                          | -  |
| 19                | SRL „Knauf-Gips” ÎCS, s. Criva                                      | gips                            | 77,25                              | 63,6                      | 57,9   | 32,53                      | 32,53  |
| 20                | SA „Calcar”, s. Beleavinti  | calcar                          | 66,9                               | 38,3                      | -  | -                          | -  |
| <b>CAHUL</b>      |   |                                 |                                    |                           |  |                            |  |
| 21                | SRL „Geamgi”, s. Borceag  | nisip                           | 18,48                              | 4,6                       | 7,6724   | 2,5                        | -  |
| 22                | SRL „Colomeeț Valentin”, s. Moscovei                                | nisip                           | 5,3                                | 2,52                      | 4,5  | -                          | -  |
| 23                | ÎI „Lira-2-Culea”, s. Slobozia Mare                                 | nisip                           | 0,93                               | 0,40                      | 0,9374   | -                          | -  |
| 24                | SC „DC. Adim” SRL, s. Manta   | nisip                           | 6,6                                | 4,95                      | 5,0  | -                          | -  |

| CĂUȘENI  |  |               |       |       |         |        |        |
|----------|--|---------------|-------|-------|---------|--------|--------|
| 25       | SRL "Loticons", s.Cârmățeni                      | nisip         | 5,85  | 2,14  | 1,113   | 1,82   | 0,79   |
| 26       | SRL "GoianaPetr.Co", s.Cârmățeni                 | nisip         | 24,92 | 2,1   | 2,7969  | -      | -      |
| CĂLĂRAȘI |  |               |       |       |         |        |        |
| 27       | S.R.L. "Ionel-Agil", s.Bravicea                  | nisip         | 10,8  | 1,5   | 1,66    | -      | -      |
| 28       | SC "Euroceramica" SRL, s.Hoginești               | nisip, argilă | 6,23  | 1,5   | 2,0     | -      | -      |
| 29       | SRL "Nirom-Roz", s.Bahmut                        | nisip         | 8,12  | 0,73  | 1,4275  | -      | -      |
| CIMIȘLIA |  |               |       |       |         |        |        |
| 30       | ÎI "G.G. Prodius", s.Selemet                     | nisip         | 4,15  | 0,95  | 1,75    | -      | -      |
| 31       | SA "DrumuriCăușeni", s.Batâr                     | nisip         | 6,88  | 1,1   | -       | -      | -      |
| CRIULENI |  |               |       |       |         |        |        |
| 32       | SRL "LarensiaCom", s. Pașcani, stratul 60 (mină) | calcar        | 51,07 | 37,4  | -       | -      | -      |
|          | SRL "LarensiaCom", s. Pașcani, stratul 80 (mină) | calcar        | 61,1  | 22,1  | -       | -      | -      |
| 33       | CP "OrizontExtragere", s.Pășcani (mină)          | calcar        | 53,31 | 8,088 | -       | -      | -      |
| 34       | SRL "Stratex", s.Pășcani (mină)                  | calcar        | 499,4 | 119,2 | -       | -      | -      |
| 35       | SRL "Mineral", s.Pășcani (mină)                  | calcar        | 89,04 | -     | -       | -      | -      |
| 36       | SRL "Subteran", s.Mișcăuți (mină)                | calcar        | 620,0 | 64,0  | -       | -      | -      |
| 37       | SRL "ElisavPrest", s.Jevreni                     | calcar        | 1,69  | 0,12  | -       | -      | -      |
| 38       | ÎI "DanielaChimac", s.Pășcani                    | calcar        | 1,19  | 1,09  | -       | -      | -      |
| 39       | SRL "Goiana Petrol Co", s.Jevreni                | nisip-prundiș | 24,92 | 2,1   | 2,7969  | -      | -      |
| 40       | SRL "Remih și Co", s.Slobozia Dușca              | nisip-prundiș | 28,2  | 18,0  | 11,9277 | 7,2215 | 7,2215 |
| DUBĂSARI |  |               |       |       |         |        |        |
| 41       | SRL "Elecom-Plus", s.Holercani (mină)            | calcar        | 10,0  | 0,4   | -       | -      | -      |
| 42       | SA "Minerul", s.Cocieri (mină)                   | calcar        | 128,3 | 35,0  | -       | -      | -      |
| 43       | SA "Criconstrucția", s.Ustia                     | nisip-prundiș | 91,5  | 32,0  | -       | -      | -      |
| 44       | SRL "Terraconstrucția", s.Ustia                  | nisip-prundiș | 100,4 | 35,0  | -       | -      | -      |
| 45       | SRL "Cristal Extract", s.Prohrebea               | nisip-prundiș | 5,07  | 3,70  | 3,57    | 5,07   | -      |
| 46       | S.R.L. "Probioterm", s.Pârâta                    | nisip-prundiș | 27,68 | 4,8   | -       | 3,0    | -      |
| EDINEȘI  |  |               |       |       |         |        |        |
| 47       | SA "Maconrut", s.Brânzeni                        | calcar        | 43,27 | 43,27 | 64,6568 | -      | -      |
| 48       | SRL "Cariera-Nord", s.Fetești                    | calcar        | 30,6  | 26,99 | -       | -      | -      |
| 49       | SA "MINA Cupcini", s.Chetroșica (carieră)        | calcar        | 23,5  | 16,5  | 21,2398 | -      | -      |
| 50       | SA "MINA Cupcini", s.Chetroșica (mină)           | calcar        | 165,9 | 116,0 | 10,1454 | -      | -      |
| 51       | SA "MINA Cupcini", s.Volodeni (mină)             | calcar        | 45,0  | 26,0  | 6,6995  | -      | -      |
| 52       | SA "MINA Cupcini", s. Hancăuți (mină)            | calcar        | 21,8  | -     | 4,5541  | -      | -      |
| 53       | SA "Mina Cupcini", s.Gordinești (mină)           | calcar        | 49,6  | 34,6  | 2,92    | -      | -      |

| <b>FĂLEȘTI</b>   |  |                       |        |        |         |        |      |
|------------------|--|-----------------------|--------|--------|---------|--------|------|
| 54               | SRL "Flota Prut", s.Pruteni                                  | nisip-prundiș         | 62,80  | 5,00   | 5,00    | -      | -    |
| 55               | SRL "Rifinform", com.Natalievca                              | argilă                | 4,75   | 2,58   | -       | 1,5    | -    |
| 56               | FPC "Bavir" SRL, s.Răuțel                                    | argilă                | 9,85   | -      | -       | -      | -    |
| <b>FLOREȘTI</b>  |  |                       |        |        |         |        |      |
| 57               | SRL "Divaserv Media", s. Ștefănești                          | calcar                | 11,02  | 6,0    | -       | -      | -    |
| 58               | SRL "Izvorul de piatră", s. Japca                            | calcar                | 17,78  | 1,46   | 4,6     | -      | -    |
| 59               | SRL "Agroindservice M", s. Prodănești                        | argilă                | 30,47  | 4,0    | 5,8863  | -      | -    |
| <b>GLODENI</b>   |  |                       |        |        |         |        |      |
| 60               | SRL "Maconrut", s.Balatina                                   | calcar                | 12,5   | 6,5    | 2,234   | -      | -    |
| 61               | SRL "CarieraCobani", s.Cobani                                | calcar                | 27,5   | 24,75  | 27,75   | 24,6   | 24,6 |
| <b>HÂNCEȘTI</b>  |  |                       |        |        |         |        |      |
| 62               | SRL "MaleabilGrup", s.Cărpineni                              | calcar                | 1,7233 | 1,22   | -       | 0,54   | -    |
| <b>IALOVENI</b>  |  |                       |        |        |         |        |      |
| 63               | ÎS "Mina de Piatră", s.Mileștii Mici                         | calcar                | 22,794 | 20,994 | -       | -      | -    |
| <b>LEOVA</b>     |  |                       |        |        |         |        |      |
| 64               | SRL "Iulautocomplex", s.Sarata-Răzești                       | nisip                 | 5,5    | 2,0    | 2,0     | -      | -    |
| <b>NISPORENI</b> |  |                       |        |        |         |        |      |
| 65               | SRL "Sergandex", s.Șișcani                                   | calcar                | 3,54   | 0,78   | -       | -      | -    |
| <b>OCNIȚA</b>    |  |                       |        |        |         |        |      |
| 66               | SC "Sblaex Plus" SRL, s.Bârnova                              | nisip                 | 84,1   | 9,977  | -       | -      | -    |
| 67               | SA "Tezeu-Lux", or.Otaci                                     | nisip                 | 65,5   | 11,27  | 4,8462  | 5,6    | -    |
| 68               | SA "Tezeu-Lux", s.Vălcineț                                   | argillite, gresie     | 40,26  | 4,32   | -       | -      | -    |
| <b>ORHEI</b>     |  |                       |        |        |         |        |      |
| 69               | SRL "Cariera Ivanos", mun.Orhei                              | calcar                | 46,75  | 18,5   | -       | -      | -    |
| 70               | SRL "Extracamelcom", s.Isacova                               | nisip                 | 5,35   | 4,6724 | 4,6724  | 5,0061 | -    |
| 71               | SRL "Pietrișcom", mun.Orhei                                  | calcar                | 18,71  | 10,36  | -       | -      | -    |
| 72               | SRL "Ordonatcom", s.Vâșcăuți                                 | nisip-prundiș         | 26,1   | 18,7   | -       | 14,2   | -    |
| 73               | SRL "Ordonatcom", mun.Orhei                                  | calcar                | 8,95   | 6,0    | -       | -      | -    |
| 74               | SRL "Ordonatcom", s.Badea                                    | calcar                | 9,8    | 9,6    | -       | 0,2    | -    |
| 75               | SRL "Acit-Trans", s.Peresecina                               | calcar                | 15,26  | 4,9    | 19,3264 | -      | -    |
| 76               | SRL "Natanol Priorit", s.Pohorniceni                         | calcar                | 50,0   | 26,59  | -       | -      | -    |
| 77               | SRL "LaHotar", s.Jora de Mijloc                              | nisip-prundiș         | 5,0    | 4,7396 | 4,7396  | -      | -    |
| 78               | ÎS "Brănești" (mina nr.6), s. Brănești                       | calcar                | 190,2  | 112,0  | -       | -      | -    |
| 79               | SA "Nerudnic", mina nr.3, s.Brănești                         | calcar                | 117,89 | 28,12  | -       | -      | -    |
| <b>REZINA</b>    |  |                       |        |        |         |        |      |
| 80               | SA "LAFarge ciment Moldova", s.Ciorna                        | calcar, argilă, nisip | 548,0  | 221,69 | 274,74  | 5,4    | -    |
| 81               | SA "Fabrica materialelor de construcție Rezina", s.Trifești. | calcar                | 24,4   | 18,29  | 3,9014  | -      | -    |



|                    |  |               |       |        |        |      |      |
|--------------------|--|---------------|-------|--------|--------|------|------|
| 82                 | SRL”Mina de Piatră Lalova”, s.Lalova                             | calcar        | 208,1 | 44,98  | -      | -    | -    |
| 83                 | ÎI ”Aparat”, (mină), s.Mateuți                                   | calcar        | 118,2 | 41,36  | -      | -    | -    |
| <b>RÂȘCANI</b>     |  |               |       |        |        |      |      |
| 84                 | SA ”CarieraȘaptebani”, s.Șaptebani                               | calcar        | 60,62 | 18,38  | -      | -    | -    |
| 85                 | SA ”Niutams Ceramica”, or. Râșcani                               | argilă        | 20,6  | 4,32   | -      | -    | -    |
| 86                 | SRL ”Magistral Nord”, s.DuruitoareaVeche                         | calcar        | 37,5  | 18,75  | 0,8    | -    | -    |
| 87                 | SRL ”Arden Plus”, s.Pascauți                                     | nisip         | 133   | 3,7    | 8,223  | 2,46 | 2,46 |
| 88                 | SRL ”Vaslarix”, s.Druță (mină)                                   | calcar        | 8,11  | 1,2    | -      | -    | -    |
| 89                 | SRL ”Rocaprund”, s.Zăicani                                       | calcar        | 8,75  | 1,2    | -      | -    | -    |
| 90                 | CAP ”Corlăteanca”, s.Corlăteni                                   | calcar        | 20    | 6,0    | -      | -    | -    |
| 91                 | SA ”Sângureanca”, s.Sângureni                                    | calcar        | 1,67  | 1,0    | -      | -    | -    |
| <b>ȘOLDĂNEȘTI</b>  |  |               |       |        |        |      |      |
| 92                 | S.R.L. ”Climionin”, s.Vadul-Rașcov                               | nisip         | 2,48  | -      | 2,74   | -    | -    |
| <b>ȘTEFAN-VODĂ</b> |  |               |       |        |        |      |      |
| 93                 | ÎI ”Noroc”, s.Cioburciu  | nisip         | 1,38  | 1,1    | 1,1    | -    | -    |
| <b>SOROCA</b>      |  |               |       |        |        |      |      |
| 94                 | SA „Cariera de granit și pietriș”, s. Cosăuți                    | granit        | 73,5  | 43     | -      | -    | -    |
| 95                 | SA „Cariera de granit și pietriș”, s. Egoreni                    | gresie        | 19,6  | 8,0    | -      | -    | -    |
| 96                 | SA „Fabrica materialelor de construcție”, s.Trifăuți             | nisip         | 142,1 | 30,2   | 37,72  | -    | -    |
| 97                 | SA „Fabrica materialelor de construcție Duo”, s.Slobozia-Cremene | nisip         | 143   | 28,5   | 10,79  | -    | -    |
| 98                 | SRL ”Veer”, s. Cosăuți   | nisip         | 4,5   | 2,0    | 2,4366 | -    | -    |
| 99                 | SRL ”Veer”, s. Egoreni   | gresie        | 1,5   | 0,8    | -      | -    | -    |
| 100                | SRL ”Diamax-Agro”, s.Egoreni                                     | gresie        | 1,31  | 1,0    | -      | -    | -    |
| 101                | SRL ”Scala-Agrovim”, s.Egoreni,                                  | gresie        | 2,56  | 1,9    | -      | -    | -    |
| 102                | SRL ”Marvest-Nord”, s.Iarova                                     | nisip         | 3,12  | 0,51   | 0,9886 | -    | -    |
| 103                | SRL ”Topograf” s.Vărăncău  | nisip         | 16,5  | 4,3225 | 11,482 | -    | -    |
| 104                | SRL ”Topograf”, s.Cerlina  | nisip         | 7,2   | 2,67   | 3,7848 | -    | -    |
| 105                | SRL ”Miriams”, s.Vărăncău  | calcar        | 19,8  | 6,1    | -      | -    | -    |
| 106                | SRL ”Piatra decorativă”, s. Egoreni                              | gresie        | 1,3   | 1,0    | -      | -    | -    |
| 107                | ÎI ”M. Gitlan”, s. Cosăuți                                       | gresie        | 0,2   | 0,05   | -      | -    | -    |
| 108                | ÎM ”Cremsochal”, s.Cremenciug                                    | nisip         | 4,3   | 3,6    | -      | -    | -    |
| 109                | SRL ”Soracidor”, s.Holoșnița                                     | nisip         | 1,3   | 0,9    | -      | -    | -    |
| 110                | SRL”AMG Kernel”, s.Egoreni                                       | gresie        | 3,2   | 0,36   | -      | -    | -    |
| 111                | SRL ”Cifozap”, s.Cerlina   | nisip-prundiș | 6,79  | 1,4    | 4,4971 | -    | -    |
| 112                | SRL ”Iulanda-Impex”, s.Egoreni                                   | nisip-prundiș | 1,39  | -      | -      | -    | -    |
| 113                | SRL ”Guarding”, s.Egoreni  | gresie        | -     | -      | -      | -    | -    |
| <b>STRĂȘENI</b>    |  |               |       |        |        |      |      |
| 114                | SA ”CarieraMicăuți”, s.Gornoe                                    | calcar        | 107,3 | 88,93  | -      | -    | -    |

| TARACLIA     |                                      |               |       |       |         |     |      |
|--------------|--------------------------------------|---------------|-------|-------|---------|-----|------|
| 115          | SRL "Vadimox", com.Alba de jos       | nisip         | 3,0   | 3,0   | 3,0     | 2,8 | 1,4  |
| 116          | SRL "Ergobrix", or.Tvardița          | argilă        | 2,0   | 2,0   | 2,0     | -   | -    |
| TELENEȘTI    |                                      |               |       |       |         |     |      |
| 117          | SRL "Nisip-Fros", s.Scorțani         | nisip         | 2,62  | 2,4   | 1,53    | 1,5 | 1,5  |
| 118          | SRL "Corsa-Clim", s.Căzănești        | calcar        | 5,1   | 4,6   | -       | -   | -    |
| 119          | SRL "Nisip-Si", s.Verejeni           | nisip         | 4,2   | 3,21  | 1,10184 | -   | 1,45 |
| 120          | SRL "Nisip-Si", s.Ordășei            | calcar        | 4,58  | 2,87  | 2,89    | -   | -    |
| UNGHENI      |                                      |               |       |       |         |     |      |
| 121          | SRL "Feodora", s.Costuleni           | nisip-prundiș | 13,03 | 7,6   | 8,9     | 2,1 | 2,1  |
| 122          | SRL "Carferm", s. Cetireni           | nisip-prundiș | 10,66 | 2,924 | 6,4905  | -   | -    |
| 123          | SRL "Sampdoria", s. Medeleni         | nisip-prundiș | 5,18  | -     | 1,3     | -   | -    |
| 124          | SRL "Floarea Petrei", s. Manoilești  | argilă        | 11,5  | -     | -       | -   | -    |
| UTA GĂGĂUZIA |                                      |               |       |       |         |     |      |
| 125          | SRL "TER S.C.", or.Ceadir-Lunga      | nisip         | 2,71  | 0,48  | -       | -   | -    |
| 126          | SRL "ILDĂZ", s.Congaz                | argilă        | 6,5   | 0,47  | 0,47    | -   | -    |
| CHIȘINĂU     |                                      |               |       |       |         |     |      |
| 127          | SA „Mina din Chișinău”, mun.Chișinău | calcar        | 369   | 138   | -       | -   | -    |
| 128          | ÎS „Sarmat”, mun.Chișinău            | calcar        | 816,9 | -     | -       | -   | -    |
| 129          | SA „Mineral”, mun.Chișinău           | calcar        | 277,6 | 221,0 | -       | -   | -    |
| 130          | SRL „PIATRA”, Cricova I              | calcar        | 17,38 | -     | -       | -   | -    |
| 131          | SRL „ZĂCĂMÂNT”, Cricova I            | calcar        | 27,86 | 27,86 | -       | -   | -    |
| 132          | FPG „GORNIA C”SRL, Cricova I         | calcar        | 48,65 | 1,4   | -       | -   | -    |
| 133          | ÎS „SARMAT”, Cricova I               | calcar        | 3,307 | -     | -       | -   | -    |
| 134          | S.R.L. „Magia Pietrei”, Cricova I    | calcar        | 25,11 | 21,93 | -       | -   | -    |
| 135          | CP”Mina Făurari”, s.Pășcani          | calcar        | 215,5 | -     | -       | -   | -    |
| 136          | CP ”Orizont-Extragere”, Cricova II   | calcar        | 53,31 | 45,01 | -       | -   | -    |
| 137          | SA ”MINERAL”, Cricova II             | calcar        | 418,0 | 155,0 | -       | -   | -    |
| 138          | SRL ”Larensia-COM”, Cricova II       | calcar        | 61,1  | 22,1  | -       | -   | -    |
| 139          | CP ”Mina Făurari”, s.Făurești        | calcar        | 91,2  | 32,8  | -       | -   | -    |
| 140          | SRL ”PIATRA RARĂ”, s. Pașcani        | calcar        | 2,0   | 1.58  | -       | -   | -    |
| 141          | CP ”Mina Făurari”, s.Făurești        | calcar        | 215,5 | -     | -       | -   | -    |
| 142          | SRL „Larensia COM”, s.Făurești       | calcar        | 51,07 | 37,4  | -       | -   | -    |
| 143          | CP „Mina Făurari”, s.Făurești        | calcar        | 215,5 | -     | -       | -   | -    |
| 144          | SA „CONCOM RTCA”, s. Goian           | calcar        | 53,7  | -     | -       | -   | -    |
| 145          | CP „Mina Făurar”, s. Goian           | calcar        | 24,03 | -     | -       | -   | -    |
| 146          | FACTPC„Nutavi”, SRL, s. Goian        | calcar        | 4,9   | -     | -       | -   | -    |
| 147          | SRL „Calcar Trans”, s. Goian         | calcar        | 38,4  | -     | -       | -   | -    |
| 148          | FPC „Gorniac”SRL, s. Goian           | calcar        | 24,15 | 0.15  | -       | -   | -    |
| 149          | SRL „Bunegoț-C”, or.Chișinău         | calcar        | 3,11  | 0,36  | -       | -   | -    |

|     |   |        |       |      |       |      |   |
|-----|---|--------|-------|------|-------|------|---|
| 150 | SRL „Slatina GRUP”, s. Goian                    | calcar | 13,43 | -    | -     | -    | - |
| 151 | SRL „Pietrișul”, s.Goian                        | calcar | 15,9  | 8,91 | -     | -    | - |
| 152 | CMC „Macon” SA, s.Humulești                     | argilă | 6,02  | -    | -     | -    | - |
| 153 | SA „Pietriș”, mun.Chișinău                      | calcar | 55,6  | -    | -     | -    | - |
| 154 | SA „Edilitate” (2 km SE de la st.cf.Ghidighici) | calcar | 30,0  | 19,8 | -     | -    | - |
| 155 | Î.I.„DanielaChimac”, s.Făurești                 | calcar | 1,19  | 1,10 | -     | 0.10 | - |
| 156 | S.R.L. „Buchistin”, s.Făurești                  | calcar | 3,4   | 2.1  | -     | 0.56 | - |
| 157 | S.A.„PIETRIȘ”, mun.Chișinău                     | argilă | 47,9  | -    | -     | -    | - |
| 158 | CMC „Macon” SA, ,mun. Chișinău                  | argilă | 24,78 | 16,7 | 15,14 | 8,08 | - |
| 159 | CMC „Macon” SA, s.Revaca                        | argilă | 20,26 | 2,5  | -     | -    | - |

## Îmbutelierea apelor minerale și de masă din surse subterane

Anexa 2

| Nr. | Denumirea agentului economic, locul amplasării | Autorizație de folosință a apei, termenul de valabilitate | Sursa de îmbuteliere (sonda nr./izvor) | Măsurile de control aplicate                                |
|-----|--|---|--|---|
| 1   | 2  | 3   | 4                                      | 5   |
|     |  | <b>ANENII-NOI</b>   |  |   |
| 1   | S.R.L. „Beșleaga ERVA”, s.Varnița              | nr. 957 din 15.05.2019, valabilă până 15.05.2022          | Sonda nr. 49 CH<br>Sonda nr. 2 C       | PV-IPM-2020-01430 din 30.10.2020                            |
|     |  | <b>BĂLȚI</b>  |  |   |
| 2   | S.R.L. "Beermaster Brewery", mun. Bălți        | nr.01-08-06/2 din 13.11.2018, valabilă până 12.11.2030    | Sonda nr. 1 și 2                       | -   |
|     |  | <b>CAHUL</b>  |  |   |
| 3   | S.R.L. "Cahul Pan", or.Cahul,                  | nr. 333, din 22.05.2017, valabilă până 22.05.2022         | Sonda CH-1                             | -   |
| 4   | S.R.L. "Bere Unitanc", or.Cahul,               | nr. 227, din 14.06.2016, valabilă până 22.05.2021         | Sonda nr.305                           | -   |
|     |  | <b>CIMIȘLIA</b>   |  |   |
| 5   | S.R.L. "Coglnic", or. Cimișlia                 | nr.447 din 20.11.2017 valabilă până 20.11.2020            | Sonda nr.1094                          | -   |
|     |  | <b>DONDUȘENI</b>  |  |   |
| 6   | S.R.L. "Plop Trăisteni", s.Plop                | Lipsește (nu funcționează)                                | izvor                                  | PV-IPM-2020-00527 din 06.07.2020 (amenda aplicată-1500 lei) |
| 7   | Î.I. "Acvamarin Cebotari", s. Baraboi          | nr. 211 din 13.06.2016, Termenul expirat în 2019          | Sonda nr.1150                          | PV-IPM-2020-00544 din 08.07.2020 (amenda aplicată-1500 lei) |
| 8   | Î.S. "Editura Statistica", s.Plop              | Lipsește  | Sondă arteziană                        | -   |
|     |  | <b>FLOREȘTI</b>   |  |   |
| 9   | SRL "Rusnac Moldaqua", s.Gura Căina-rului,     | nr. 486/04 din 07.12.2017, valabilă până 07.12.2029       | Captaj de izvor nr. 1, 3, 4            | PV – IPM – 2020-00498 din 01.07.2020                        |
|     |  | <b>DUBĂSARI</b>   |  |   |
| 10  | Î.I. "Vanul- Jeregi", s.Ustia                  | Îmbutelierea apei s.Ustia                                 | Sonda nr.56                            | -   |
|     |  | <b>IALOVENI</b>   |  |   |
| 11  | S.R.L. "Cascad Vin", or.Ialoveni               | nr. 219, valabil 2022                                     | Sonda nr. 08/44                        | -   |

| <b>NISPORENI</b>   |   |  |   |
|--------------------|---|--|---|
| 12                 | S.R.L. "Akvasant-Hâncu", s.Bursuc                       | nr. 1950 din 05.04.2011,<br>valabilă până 05.04.2014 | izvor -   |
| <b>ORHEI</b>       |   |  |   |
| 13                 | S.A. "Pivnițele din Brănești", s. Brănești              | nr. 022, din 21.09.17,<br>valabilă până 20.09.2022   | Sonda nr.4831 -   |
| <b>ȘTEFAN-VODĂ</b> |   |  |   |
| 14                 | Î.M. "KAVPEN" S.R.L., com.Purcari                       | nr. 233, din 13.09.2016,<br>valabilă până 13.09.2021 | Sonda nr. 2742 -  |
| <b>SÂNGEREI</b>    |   |  |   |
| 15                 | S.R.L. "Gelibert", or.Sângerei,                         | nr. 265, din 13.10.2016,<br>valabilă până 13.10.2028 | Sonda nr. 6B -  |
| <b>SOROCA</b>      |   |  |   |
| 16                 | SRL „Mobirai”,<br>or. Soroca                            | nr. 702, din 30.07.2018, valabilă<br>12 ani          | Sondele nr.2R și<br>5S, -   |
| <b>STRĂȘENI</b>    |   |  |   |
| 17                 | S.R.L. "Apă Bună Trade", s.Micăuți                      | -  | Sonda nr.3941(1) -  |
| 18                 | S.C. "Lupu Com" S.R.L., s.Stejăreni,<br>com.Lozova      | -  | Sonda nr.08/33<br>Proces verbal de contravenție nr. 008950 din 07.07.20,<br>(amenda aplicată-1200 lei, achitat-600 lei) |
| <b>CHIȘINĂU</b>    |   |  |   |
| 19                 | Î.C.S. „Grip-Engineering”,<br>s.Goian                   | nr. 01-30/475-07,<br>valabilă până 10.04.2029        | Sonda nr.4677<br>Sonda nr.4675 -  |
| 20                 | SRL „Serlin Com”, s.Ciorescu,                           | nr. 01-30/1503-27,<br>valabilă până 25.09.2029       | Sonda nr.4852 -   |
| 21                 | SRL „Apă de Dobrogea”,<br>mun.Chișinău                  | nr. 05-10-307/386,<br>valabilă până 06.07.2028       | Sonda nr.23-Ch -  |
| 22                 | SA „JLC”, mun.Chișinău                                  | nr. 05-10-309/392,<br>valabilă până 10.06.2028       | Sonda nr.4039 -   |
| 23                 | SRL „Diata-Plus”, or.Codru,                             | nr. 05-10-308/391,<br>valabilă până 25.03.2028       | Sonda nr.97-Ch -  |
| 24                 | SRL „Anticor-Service”,<br>s.Trușeni, str. Livezilor, 39 | nr. 05-10-288/66,<br>valabilă până 04.02.2028        | Sonda nr.128A -   |
| 25                 | SRL „KELLERS”,<br>s.Budești,                            | nr. 01-30/851,<br>valabilă până 22.04.2028           | Sonda nr. 383 -   |

## V. PROTECȚIA RESURSELOR FUNCIARE

**Dumitru APARATU,**  
*Inspector principal, Direcția control  
geologic și resurse funciare*

Solul este un corp natural organo-mineral cu profil vertical, care s-a format la suprafața uscatului în urma interacțiunii îndelungate a organismelor cu rocile parentale în anumite condiții de climă pe diferite elemente de relief.

Solul este baza existenței vieții terestre. Deși reprezintă numai 29% din suprafața planetei Pământ, iar apele au 71% din această suprafață, motiv pentru care planeta noastră este numită și Planeta Albastră, totuși, suprafața terestră realizează 95% din producția alimentară, iar apele, care reprezintă 71%, ne oferă numai 5% din necesarul de hrană.

În natură solul îndeplinește multiple misiuni, fiind baza teritorială și substanțială a plantelor terestre, mediu de viață a unor organisme numite pedobionți, uzină de prelucrare a reziduurilor organice etc.

Învelișul de sol al Republicii Moldova este prezentat de 5 clase, care includ 15 tipuri genetice cu 36 subtipuri. Unitățile superioare sunt prezentate de multiple genuri, specii, varietăți, care se deosebesc prin grosime (profundime), textură, gradul de eroziune, salinizare, solonețizare, hlezare etc. Toate acestea multiplică variabilitatea solurilor, condiționează caracterul neuniform al învelișului de sol.

Solul ca producător de bunuri, mijloc de producție, poate fi exploatat în decurs de milenii, cu condiția excluderii proceselor de degradare. Starea actuală a învelișului de sol al Republicii Moldova este îngrijorătoare. Este necesară realizarea urgentă a unui sistem de măsuri orientate spre folosirea eficientă, protejarea, conservarea calității și diversității solurilor.

Solul este mijlocul principal de producție în agricultură, veșnic producător de bunuri. În această calitate el este apreciat ca principala bogăție a țării.

Solurile Moldovei sunt considerate ca fiind printre cele mai fertile din lume. Deși ele prezintă principala bogăție naturală a țării, în ultimii 25 de ani interesul oamenilor scade față de agricultură.

Republica Moldova se bucură de o climă favorabilă și de un pământ fertil. Solurile Moldovei prezintă circa un miliard tone de humus, 50 milioane tone de azot, 60 milioane tone de fosfor, 700 milioane tone de potasiu, conform Centrului Republican de Pedologie Aplicată. Ponderea maximă în economie o deține sectorul agricol și baza pe care se produce jumătate din exporturile Republicii Moldova.

Nota medie de bonitate pe țară constituie 63 puncte și se reduce anual în dependență de activitățile degradative. Astfel eroziunea slabă reduce potențialul productiv (deci și calitatea solului) cu 20%, medie – cu 40%, puternică – cu 60-80%.

Starea actuală a solurilor, precum și eficiența utilizării resurselor de sol nu pot fi considerate satisfăcătoare din următoarele motive principale: parcelarea fondului funciar și deteriorarea sistemelor antierozionale regionale; lipsa organizării antierozionale a terenurilor agricole și a măsurilor de conservare a solurilor; cantitățile insuficiente de îngrășăminte încorporate în sol; lipsa asolamentelor, ierburilor perene și predominarea cultivării pe panțe a culturilor prășitoare.

Suprafața totală a fondului funciar al Republicii Moldova constituie 3 384,72 mii ha, inclusiv 2 091,9 ha – terenuri cu destinație agricolă.

Suprafața terenurilor proprietate publică a statului constituie 783,9 mii ha (23,1%), suprafața terenurilor proprietate publică a unităților administrativ-teritoriale – 700,4 mii ha (20,7%) și suprafața terenurilor aflate în proprietate privată 1 900,4 mii ha (56,2%).

- Suprafața totală a terenurilor cu destinație agricolă – 2 091,9 mii ha.
- Suprafața terenurilor erodate – 877 644 ha.
- Pierderile anuale de sol fertil – 26 mln. tone.
- Miriștea arsă pe o suprafață de circa 457 ha.
- Întocmite procese-verbale și acțiuni de recuperare a pagubelor resurselor de sol în sumă de 7 530 092 lei, amenzi aplicate – 469 850 lei.

### Repartizarea fondului funciar pe categorii de terenuri

Tabelul 1

| Categoria  | Suprafața totală la 01.01.2020, mii ha |
|--|--|
| 1.Terenuri cu destinație agricolă  | 2091,9                                 |
| 2.Terenurile din intravilanul localităților  | 314,24                                 |
| 3.Terenurile destinate industriei, transporturilor și cu altă destinație specială        | 59,63                                  |
| 4.Terenurile destinate protecției naturii, ocrotirii sănătății, activităților recreative | 4,06                                   |
| 5.Terenurile fondului silvic   | 448,2                                  |
| 6.Terenurile fondului apelor   | 86,8                                   |
| 7.Terenurile fondului de rezervă   | 379,72                                 |
| <b>Total terenuri</b>  | <b>3384,72</b>                         |

Pe parcursul, anului diferitor întreprinderi și organizații le-au fost repartizate în alte scopuri decât cele agricole 108 ha. Solul fertil depozitat și păstrat de la obiectele de construcții și cariere constituie 37183 mii m<sup>3</sup>, dintre care s-au utilizat 32 890 mii m<sup>3</sup>.

Fondul funciar se caracterizează prin:

- a) predominarea cernoziomului în învelișul de sol cu potențial înalt de productivitate (*Figura 1*);
- b) gradul înalt de valorificare;
- c) relief accidentat: 80% din terenurile agricole sunt amplasate pe pante.

Republica Moldova dispune de o bogată resursă pedologică care, în mare măsură, asigură activitatea economică. Circa 3/4 din suprafața terenurilor agricole ocupă cernoziomurile, care se consideră cele mai productive soluri. Însă potențialul productiv al solurilor în condițiile relațiilor funciare actuale nu este utilizat adecvat, pe fondul arabil continuă și se accelerează procesele de degradare. 80 la sută din suprafața fondului agricol este amplasată pe pante, ceea ce favorizează eroziunea solului provocată de ploile torențiale în condițiile predominării în structura culturilor a celor prășitoare și lipsa măsurilor antierozionale. Suprafețele supuse lucrărilor intensive agricole (terenurile arabile + plantațiile pe-rene) au rămas în limitele a 63% din suprafața totală a țării, în timp ce suprafețele fânețelor și pășunilor s-au redus. Ponderea pârluoagelor rămâne în creștere, în anul curent a constituit 42,0 mii hectare sau 1,7% din fondul funciar al țării.

Calitatea solurilor fondului agricol este diferită. Fiind apreciat convențional prin notele de bonitate (cu 100 de puncte fiind apreciat cernoziomul tipic moderat humifer) indicele mediu calitativ al zonelor pedogeografice constituie 59–69 puncte, al raioanelor pedo-geografice variază între 50–75 puncte. Predominarea cernoziomurilor condiționează calitatea superioară, care în condițiile reale a unităților teritoriale este redusă de gradele de eroziune, prezența solurilor puțin productive, proceselor și consecințelor degradării. Nota medie de bonitate pe țară constituie 63 puncte și se reduce anual în dependență de activitățile degradabile. Astfel eroziunea slabă reduce potențialul productiv (deci și calitatea solului) cu 20%, medie – cu 40%, puternică – cu 60-80%.

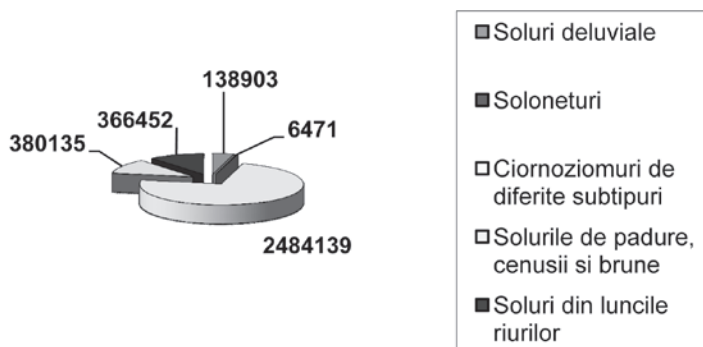


Fig.1. Resursele de sol, (ha).

Calitatea resurselor de sol se diminuează din cauza majorării arealelor solurilor halomorfe (solonețizate și salinizate), hidromorfe (cernoziomoide și mocirle), poluării cu diferite deșeuri și substanțe chimice. Relieful accidentat, ploile torențiale, sectoarele mici de terenuri împădurite condiționează accelerarea eroziunii solurilor pe pante, intensificarea alunecărilor de teren. Conform datelor Cadastrului Funciar solurile erodate ocupă circa 877 644 ha, inclusiv 504 777 ha – slab erodate, 259 332 ha – moderat erodate și 114 165 ha – puternic erodate. Suprafața solurilor erodate s-a majorat pe parcursul ultimelor 40 de ani cu 283,4 mii ha, avansând cu 7086 ha anual (*Figura 2, Tabelul 2*).

Nivelul cel mai înalt de erodare a terenurilor agricole este înregistrat în raioanele Călărași (56,1%), Cahul (44,4%), Hâncești (43,7%), Ungheni (43,4%), Nisporeni (43,4%). Pierderile anuale de sol fertil de pe terenurile agricole cauzate de eroziune constituie, după unele date, 26 mln. tone, inclusiv humus – 700 mii tone, azot – 50 mii, fosfor – 34 mii, potasiu – 597 mii tone. În mod indirect acest flagel are și alte consecințe: înnămolirea iazurilor și altor bazine acvatice, poluarea solurilor, apelor subterane cu produse de uz fitosanitar și fertilizanti, distrugerea căilor de comunicație, construcțiilor hidrotehnice, etc.

Suprafața terenurilor afectate de ravene constituie 12049 ha. Acestea scot anual din circuitul agricol aproximativ 100 ha terenuri, iar volumul de sol scos din circuitul agricol este de 10–15 mln.m<sup>3</sup>. Prejudiciul cauzat economiei naționale, conform datelor, constituie 83 mln lei.

Degradarea resurselor funciare este cauzată și de alunecările de teren. Suprafața lor, conform cadastrului funciar constituie 24184 ha. Cele mai mari suprafețe cu alunecări sunt în raioanele Călărași – 3588 ha, Ungheni – 1863 ha, Hâncești – 1055 ha, Strășeni – 629 ha, Telenești – 516 ha. Alunecările de teren prezintă o primejdie permanentă și pentru multe obiecte sociale: case de locuit, drumuri, construcții hidrotehnice. Consecințele eroziunii sunt multilaterale și afectează nu numai stratul superior: devin tot mai nefavorabile



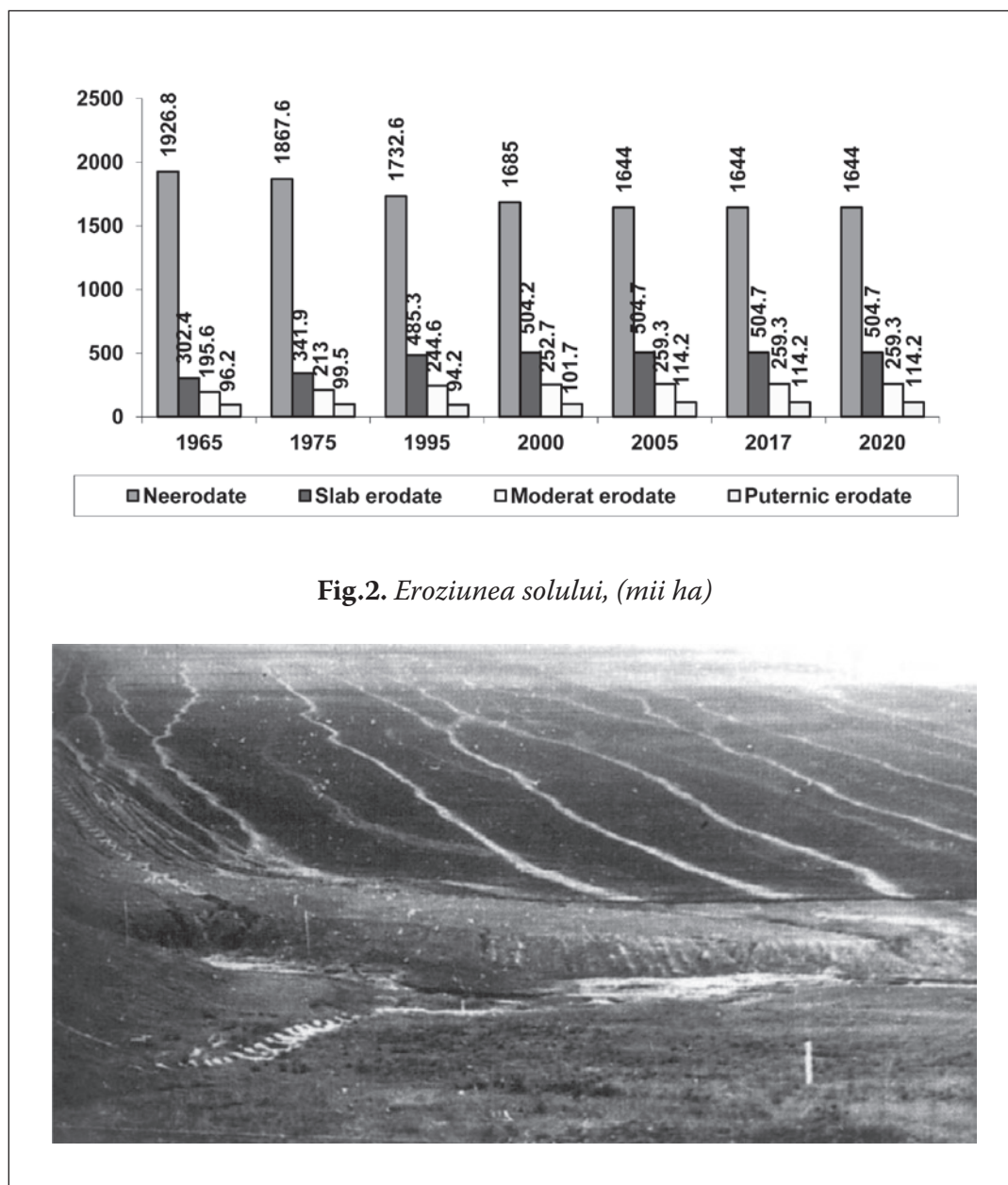


Fig.2. Eroziunea solului, (mii ha)



proprietățile fizico-chimice, conținutul de humus scade cu aproximativ 1 tonă la 1 ha. Concomitent cu eroziunea de suprafață se produce eroziune liniară, de adâncime. Un factor negativ specific regiunilor deluroase prezintă alunecările de teren, care se activează periodic suprafața lor majorându-se anual cu aproximativ 2,5 mii ha. Suprafața alunecărilor de teren active s-a majorat.

Starea actuală a solurilor, precum și eficiența utilizării resurselor de sol nu pot fi considerate satisfăcătoare din următoarele motive principale:

- Parcelarea fondului funciar și desființarea sistemelor antierozionale regionale;
- Lipsa organizării antierozionale a terenurilor agricole și măsurilor de protejare a solurilor;
- Cantitățile mizere de îngrășăminte naturale încorporate în sol;
- Lipsa asolamentelor, ierburilor perene și predominarea pe pante a culturilor prășitoare.

## Caracteristica calitativă a terenurilor

Tabelul 2

| Nr. d/o      | Denumirea unităților administrativ-teritoriale | Total terenuri agricole, (ha) | Din care suse cercetărilor pedologice, (ha) | Nota medie ponderată de bonitate, (puncte) | Terenuri erodate, ha |               |               |               |
|--------------|--|-------------------------------|---|--|----------------------|---------------|---------------|---------------|
|              |  |                               |   |  | Total                | inclusiv      |               |               |
|              |  |                               |   |  |                      | Slab          | Moderat       | Puternic      |
| I            | 2  | 3                             | 4   | 5  | 6                    | 7             | 8             | 9             |
| 1            | r-ul Anenii Noi                                | 66830,25                      | 63151                                       | 59   | 25086                | 15246         | 6748          | 3092          |
| 2            | r-ul Basarabeasca                              | 23183,50                      | 21637                                       | 56   | 10054                | 5573          | 2980          | 1501          |
| 3            | r-ul Briceni                                   | 62441,94                      | 54667                                       | 70   | 11298                | 7945          | 2601          | 772           |
| 4            | r-ul Cahul                                     | 116332,60                     | 113660                                      | 58   | 52105                | 23827         | 17619         | 9760          |
| 5            | r-ul Cantemir                                  | 64960,50                      | 62508                                       | 57   | 27042                | 14517         | 8906          | 3619          |
| 6            | r-ul Călărași                                  | 40958,16                      | 35049                                       | 50   | 23148                | 9922          | 8877          | 4400          |
| 7            | r-ul Căușeni                                   | 102247,90                     | 94881                                       | 62   | 25290                | 13293         | 7824          | 4173          |
| 8            | r-ul Cimișlia                                  | 71804,67                      | 68890                                       | 62   | 33749                | 20108         | 10080         | 3561          |
| 9            | r-ul Criuleni                                  | 52183,83                      | 48523                                       | 69   | 16842                | 11064         | 4637          | 1141          |
| 10           | r-ul Dondușeni                                 | 53575,48                      | 48943                                       | 78   | 12995                | 9013          | 3137          | 833           |
| 11           | r-ul Drochia                                   | 87296,19                      | 81077                                       | 73   | 25829                | 18879         | 5491          | 1267          |
| 12           | r-ul Dubăsari                                  | 22766,08                      | 22914                                       | 66   | 4670                 | 3070          | 1032          | 566           |
| 13           | r-ul Edineț                                    | 74373,99                      | 67492                                       | 78   | 17214                | 12228         | 3514          | 1468          |
| 14           | r-ul Fălești                                   | 81183,33                      | 75264                                       | 65   | 31906                | 18066         | 8445          | 5423          |
| 15           | r-ul Florești                                  | 89297,36                      | 83796                                       | 71   | 27979                | 19863         | 6000          | 2116          |
| 16           | r-ul Glodeni                                   | 56353,12                      | 52680                                       | 72   | 22197                | 15515         | 4897          | 1785          |
| 17           | r-il Hîncești                                  | 93135,89                      | 87040                                       | 58   | 41002                | 20137         | 13234         | 7628          |
| 18           | r-ul Ialoveni                                  | 52886,32                      | 51630                                       | 58   | 27710                | 13249         | 9647          | 4814          |
| 19           | r-ul Leova                                     | 58269,80                      | 54517                                       | 57   | 21578                | 11513         | 7554          | 2511          |
| 20           | r-ul Nisporeni                                 | 39063,88                      | 34652                                       | 54   | 17041                | 8189          | 6314          | 3441          |
| 21           | r-ul Ocnița                                    | 45897,52                      | 40201                                       | 71   | 8870                 | 6051          | 2264          | 555           |
| 22           | r-ul Orhei                                     | 82599,58                      | 74377                                       | 63   | 30434                | 18491         | 8780          | 3162          |
| 23           | r-ul Rezina                                    | 43199,10                      | 41313                                       | 62   | 22404                | 13094         | 7000          | 2310          |
| 24           | r-ul Rîșcani                                   | 76371,52                      | 71447                                       | 70   | 28177                | 16274         | 8308          | 3595          |
| 25           | r-ul Singerei                                  | 79661,21                      | 75838                                       | 55   | 34056                | 16634         | 10329         | 6599          |
| 26           | r-ul Soroca                                    | 82538,52                      | 74949                                       | 71   | 25578                | 17790         | 5831          | 1957          |
| 27           | r-ul Strășeni                                  | 34627,33                      | 32240                                       | 55   | 16016                | 7831          | 5445          | 2740          |
| 28           | r-ul Șoldănești                                | 41328,44                      | 38671                                       | 74   | 15112                | 9312          | 4558          | 1242          |
| 29           | r-ul Ștefan-Vodă                               | 78776,46                      | 76206                                       | 62   | 24960                | 14573         | 7969          | 2417          |
| 30           | r-ul Taraclia                                  | 55321,32                      | 51594                                       | 60   | 16179                | 9836          | 4605          | 1316          |
| 31           | r-ul Telenești                                 | 63051,22                      | 58718                                       | 58   | 24874                | 13351         | 8171          | 3352          |
| 32           | r-ul Ungheni                                   | 73728,84                      | 68255                                       | 54   | 32184                | 13726         | 11229         | 7228          |
| 33           | mun. Chișinău                                  | 31139,89                      | 26761                                       | 64   | 11936                | 6780          | 3678          | 1478          |
| 34           | mun. Bălți                                     | 4032,27                       | 2618  | 65   | 623                  | 541           | 46            | 36            |
| 35           | mun. Bender                                    | 1812,09                       | 1236  | 83   | 230                  | 209           | 21            |               |
| 36           | UTA Găgăuzia                                   | 147004,50                     | 143315                                      | 56   | 57337                | 31132         | 19122         | 8742          |
| 37           | UAT din stânga Nistrului                       | 264231,80                     | 238666                                      | 68   | 53939                | 37935         | 12439         | 3565          |
| <b>TOTAL</b> |  | <b>2514466,40</b>             | <b>2339376,00</b>                           | <b>63</b>                                  | <b>877644</b>        | <b>504777</b> | <b>259332</b> | <b>114165</b> |

Pe terenurile degradate, gestionate de primării, în anul 2020 au fost plantate 190 ha plantații forestiere. De asemenea, au fost sădite doar 1423 ha fâșii forestiere de protecție a câmpurilor agricole și 36 ha fâșii forestiere de protecție a resurselor acvatice.

Influența negativă asupra calității solurilor este condiționată și de procesele de dehumificare. În solurile valorificate, datorită reducerii materiei organice, conținutul de humus scade anual cu 0,5-0,7 t/ha. În același timp, sistematic se reduc rezervele de elemente nutritive cu 150-180 kg/ha, se dereglează bilanțul azotului, fosforului și potasiului în sol. Bilanțul negativ al humusului și al elementelor nutritive nu poate fi modificat și reglat în condițiile reducerii încorporării nesatisfăcătoare în sol a îngrășămintelor. Dacă în anul 2000 s-au încorporat 8,97 mii tone de îngrășămintă chimice, în anul curent ele au fost utilizate în volum de 60 mii tone, cu 51,03 mii tone mai mult, iar îngrășămintele organice s-au utilizat într-un volum de 73 mii tone. În același timp, deșeurile zootehnice în multe cazuri se depozitează la gunoiști cu alte deșeuri sau împrăștiate pe maluri de râuri și râpi în diferite locuri neautorizate.

Pășunatul excesiv este un fenomen specific pentru țară și are impact negativ asupra mediului. Șeptelurile de animale prevalează cu mult normele stabilite de capete la 1 ha de pășuni. Totodată, majoritatea pășunilor, amplasate pe terenuri erodate, sunt slab productive. Nu se întreprind măsuri de ameliorare a acestora din cauza lipsei de mijloace financiare.

Suprafața totală a solonețurilor și solurilor solonețizate constituie 107 mii ha, din care 35 la sută sunt terenuri arabile, iar 65 la sută – pășuni. Prejudiciul cauzat economiei de procesul de solonețizare constituie 43 mln. lei anual.

Suprafața totală a solurilor salinizate și a solonciacurilor este de 112 mii ha, din care 30 la sută sunt terenuri arabile și 70 la sută pășuni. Prejudiciul cauzat economiei în rezultatul scăderii recoltelor cu 25 la sută, constituie 423 mln. lei anual.

În scopul diminuării și combaterii deficitului de umiditate și majorării productivității solurilor în condițiile xerofite măsura radicală devine aplicarea udatului artificial – irigația. Irigația cernoziomurilor poate fi aplicată numai cu condiția utilizării apelor calitative (mineralizarea < 1,0 g/l, SAR < 3) și respectarea strictă a normelor de irigație. Însă tocmai în regiunile xerofite de sud resursele de apă sunt mineralizate și reduse sau lipsesc. Tentativele utilizării pentru udatul artificial cu ape necalitative conduc la degradarea (solonețizarea și salinizarea) solurilor care devine ireversibilă.


Suprafața totală a terenurilor ameliorate constituie 297,4 mii ha, inclusiv 228,2 mii ha – irigate și 69,2 mii ha – desecate.

Pe lângă procesele de degradare fizică și deșertificare în țară există problema poluării solurilor. În ultimele decenii poluarea de fond a solurilor a devenit mai puțin actuală datorită reducerii considerabile a principalelor surse de poluare difuză. S-au redus semnificativ cantitățile de fertilizanți și produse de uz fitosanitar aplicate în agricultură. Conținutul mediu sumar al poluanților în soluri constituie mai puțin de 0,0008 mg/kg. Se mai produce la nivel local poluarea solurilor terenurilor agricole cu cupru mobil. Devine tot mai acută problema poluării locale a solurilor cu deșeuri menajere solide. Aceste deșeuri sunt transportate (aruncate) în râpi, fâșii forestiere, fâșii riverane de protecție a râurilor și bazinelor acvatice, pe marginea drumurilor. Aceste deșeuri poluează mediul ambiant și, în primul rând, solul.

Se specifică un număr mare de terenuri contaminate cu pesticide. Numărul lor este de cca 1600 cu o suprafață totală estimată la cca 330 ha. În rezultatul studiilor efectuate aceste terenuri au fost împărțite în cinci categorii de risc. Terenurile și obiectele din prima catego-

rie cu risc foarte înalt (5% din numărul total) și cele din a doua categorie cu risc înalt (30% din numărul total) necesită măsuri urgente de remediere. O anumită experiență în acest sens a fost acumulată în cadrul câtorva proiecte-pilot prin izolarea materialelor contaminate în sarcofage. Spre exemplu, sarcofagul de izolare a deșeurilor POP din apropierea s. Congaz (UTA Găgăuzia) a fost organizat la o distanță de circa 3 km față de localitate. Volumul deșeurilor înhumate constituie: 1014 m. c. deșeuri de construcție a fostului depozit de chimicale și 786 m. c. de sol contaminat.

De rând cu factorii poluatori la degradarea terenurilor agricole duc și incendierea miriștilor și resturilor vegetale în câmp, fenomen și practici în continuă descreștere. Astfel în anii 1995-2000 miriștile erau incendiate pe suprafețe de zeci de mii de hectare, iar în ultimii ani, datorită acțiunilor întreprinse de către inspectorii ecologiști din teritoriu aceste suprafețe s-au redus și sunt mult mai mici, circa 456 hectare, (*Figura 3*). La fel s-au redus substanțial și cazurile de incendiere a resturilor vegetale în legătură cu extinderea producerii peleților și brichetelor din biomasă. Această activitate economică în ultimii ani ia amploare și va influența pozitiv starea ecologică a terenurilor.



**Fig. 3.** Arderea miriștii, (ha)

Controlul efectuat de către inspecțiile ecologice constată că solurile fertile, bogăția principală a țării, sunt supuse permanent unei degradări intensive, cauzate de factori naturali și antropogeni.

Starea actuală a solurilor, precum și eficiența utilizării resurselor de sol nu pot fi considerate satisfăcătoare din următoarele motive principale: parcelarea fondului funciar și deteriorarea sistemelor antierozionale regionale; lipsa organizării antierozionale a terenurilor agricole și a măsurilor de conservare a solurilor; cantitățile insuficiente de îngrășămintă încorporate în sol; lipsa asolamentelor, ierburilor perene și predominarea cultivării pe pante a culturilor prășitoare.

Pe parcursul anului au fost controlați 824 agenți economici, depistate 233 cazuri de încălcare a legislației ecologice și funciare, întocmite 311 procese-verbale și acțiuni de recuperare a pagubelor cauzate resurselor funciare în sumă de 7 530 092 lei, amenzi aplicate 469 850 lei. Concomitent, s-a participat în componența a 464 comisii pentru selectarea terenurilor pentru diferite construcții, 69 comisii de recepție a obiectelor în exploatare. Au fost examinate și coordonate 40 dosare cadastrale. S-au examinat 122 petiții și semnale. Au fost pregătite un șir de materiale informative (62) pentru organele ierarhic superioare. Au fost examinate și pregătite avize la 184 dosare a produselor de uz fitosanitar și fertilizanților înaintate spre omologare, extinderea sferei de utilizare și reomologare. S-a activat în direcția propagării rezultatelor controalelor efectuate în domeniul protecției solurilor prin intermediul presei și radio-televiziunii.

Nu se asigură în deplină măsură respectarea de către beneficiari a prevederilor Legii privind protecția mediului înconjurător (art. 23,35 – 39,62), Codului funciar (art. 29,33,79), Legii cu privire la zonele și fâșiile de protecție a râurilor și bazinelor de apă (art. 14). Sunt depistate cazuri de prelucrare a solului în fâșiile riverane de protecție a râurilor Nistru, Răut, Bâc, Cogâlnic, Lăpușna, Ișnovăț, Ialpuș, Ciulucul Mare, Cula. Deseori în aceste zone sunt depozitate deșeuri de diferită proveniență. Astfel de cazuri au fost depistate în raioanele Telenești, Cimișlia, Ungheni, Soroca, Comrat, Criuleni, Rezina, Leova, Hîncești, Taraclia, Orhei, Fălești, Anenii Noi, Căușeni.

Un alt gen de încălcare a legislației ecologice sunt construcțiile nelegitime și nedecopertarea stratului de sol fertil, folosirea lui contrar destinației. Așa cazuri au fost depistate în raioanele Orhei, Ialoveni, Căușeni, Glodeni, Șoldănești, Florești, Anenii Noi, Căușeni, Hîncești, Criuleni, Dubăsari, Strășeni, mun. Chișinău. Cazuri de ocupare ilicită a terenurilor au fost depistate în raioanele Telenești, Taraclia, Florești, Cantemir, Râșcani, UTA Găgăuzia. Sunt frecvente și încălcările legislației funciare, inclusiv prin modul de prelucrare a terenurilor agricole de-a lungul pantei, de asemenea și cultivarea culturilor prășitoare pe versanți cu înclinația mare (raioanele Călărași, Hîncești, Nisporeni, Strășeni, Sângerei, Râșcani, Rezina, Ungheni, Orhei, Telenești, Dubăsari, Criuleni etc).

În scopul preîntâmpinării arderii miriștii, paielor, ierbii uscate în fâșiile forestiere și în conformitate cu prevederile art. 62 al Legii privind protecția mediului înconjurător, Inspectoratul a emis Dispoziția nr. 08-d din 01 iulie 2020 cu prevenirea și contracararea arderii miriștii, paielor și altor resturi vegetale, iar Inspecțiile au monitorizat executarea ei.

Activitățile de contracarare a arderii miriștii, paielor și altor resturi vegetale au fost anticipate de efectuarea unui șir de măsuri organizatorice întreprinse de subdiviziunile Inspectoratului.

Subdiviziunile teritoriale în comun cu organele publice locale au participat la elaborarea programelor de prevenire a incendiilor, inclusiv a arderii conștiente a paielor și miriștii.

Concomitent, agenții economici care practică creșterea și colectarea cerealelor au fost atenționați despre pericolul care poate fi produs în perioada recoltării cerealelor.

Agenților economici, care practică creșterea și colectarea cerealelor, prin actele de control ale inspectării îndeplinirii cerințelor privind protecția mediului și folosirea rațională a resurselor naturale, le-au fost prescrise indicații obligatorii în vederea neadmiterii arderii miriștilor și altor resturi vegetale.

Problema în cauză a fost reflectată în mass-media de către specialiștii Inspectoratului.

În scopul promovării măsurilor de menținere și sporire a fertilității solurilor e necesar ca în toate primăriile să se elaboreze și implementeze programe complexe științific argumentate de sporire a fertilității solurilor și protecția lor contra eroziunii și altor factori de degradare, care ar prevedea:

- mobilizarea eforturilor la etapa de postprivatizare în direcția consolidării terenurilor și formării unităților agricole viabile, eficiente pentru a facilita aplicarea asolamentelor și tehnologiilor moderne;
- folosirea rațională a terenurilor, preîntâmpinarea cazurilor de acaparare ilicită a lor, respectarea elementelor obligatorii de organizare a teritoriului, ameliorare a calității solurilor, ocrotire a naturii;
- organizarea antierozională a teritoriului și implementarea măsurilor organizatorice, agrotehnice și hidrotehnice, având ca scop combaterea eroziunii solului;
- implementarea asolamentelor științific argumentate;
- urgentarea lucrărilor de împădurire a râpilor, terenurilor predispuse alunecărilor de teren, terenurilor puternic erodate;
- reglarea regimului de nutriție prin aplicarea fertilizanților, mărirea cotei culturilor leguminoase în asolamente;
- fondarea și restaurarea funcțională a fâșiilor forestiere antierozionale de protecție a solurilor;
- efectuarea măsurilor pedoameliorative pentru ameliorarea solurilor înmlăștinite, salinizate, solonețizate;
- recultivarea terenurilor degradate și poluate cu antrenarea lor în sectorul silvic;
- inventarierea sistemelor de irigare și de desecare, aprecierea stării lor tehnice, luarea de măsuri în vederea reparării lor;
- aducerea în concordanță a efectivului de animale cu productivitatea pășunilor;
- respectarea timpului de pășunat și a repausului covorului ierbos;
- organizarea conveierului verde între pajiști și culturi furajere.

### ***Bibliografie***

1. Legea nr. 1515 din 16.06. 1993 privind protecția mediului înconjurător.
2. Codul funciar nr. 828 din 25.12.1990.
3. Legea nr. 440 din 27.04.1995 cu privire la zonele și fâșiile de protecție a apelor râurilor și bazinelor de apă.
4. Hotărârea Guvernului nr. 1170 din 25.10.2016 pentru aprobarea Regulamentului cu privire la modul de transmitere, schimbare a destinației și schimb de terenuri.

## VI. PROTECȚIA FLOREI: FOND FORESTIER, ARII NATURALE PROTEJATE, SPAȚII VERZI

**Daniel ZUGRAVU,**

*Șef adjunct, Inspectoratul pentru  
Protecția Mediului*

**Valentina MOISEL,**

*Șef adjunct, Direcția control fond forestier,  
arii naturale protejate și spații verzi*

În condițiile Republicii Moldova, cu resurse forestiere limitate și o presiune continuă asupra ecosistemelor silvice și a biodiversității lor, integritatea și securitatea pădurilor devine un imperativ pentru întreaga societate. Potrivit prevederilor legale, paza pădurilor constituie una dintre sarcinile primordiale ale gospodăririi durabile a fondului forestier, iar întreprinderea silvică asigură paza fondului forestier împotriva tăierilor ilegale, furturilor, distrugerilor, degradărilor, incendiilor, pășunatului neautorizat al vitelor, braconajului și altor acțiuni dăunătoare prin intermediul personalului Serviciului silvic.

Compoziția pădurilor Moldovei este predominantă de specii de foioase (97,8 procente), inclusiv cvercinee -39,6%, frâsinet – 4,6%, cărpinet – 2,6%, salcâmete – 36,1%, plopișuri – 1,6% etc., rășinoasele fiind prezentate doar în proporție de 2,2% .

Totodată, din lipsa mijloacelor financiare, unele întreprinderi silvice nu îndeplinesc totalitatea lucrărilor de regenerare a fondului forestier și, ca urmare, nu este asigurată menținerea deplină a plantațiilor deja sădite, aplicarea lucrărilor silvo-tehnice respective până la trecerea în stare de masiv a plantațiilor forestiere create.

Majoritatea terenurilor acoperite cu păduri (87,2%) se află în proprietatea statului, restul fiind deținute de primării (12,2%) și doar 0,6% de proprietari privați. Deși, are o participare relativ nesemnificativă, fondul forestier, proprietate privată, este în continuă creștere.

Pădurile sunt de o mare importanță pentru dezvoltarea durabilă a Republicii Moldova, în ultimele decenii acestea au fost lipsite de un management durabil, ceea ce a condus la degradarea lor continuă. Procesul de degradare a pădurilor este păgubos prin faptul că diminuează atât cantitatea, cât și calitatea beneficiilor pe care acestea le pot oferi populației locale și mediului înconjurător. Stoparea acestui proces are o importanță deosebită pentru protecția mediului și păstrarea biodiversității. Republica Moldova este una dintre țările europene cu cea mai mică rată de împădurire.

O atenție deosebită se acordă măsurilor efectuate în cadrul lunarului de înverzire a Pla-iului „Un arbore pentru dănuirea noastră”, îndeosebi activităților de plantare a arborilor. Pe teritoriul localităților Republicii Moldova, în scuarile, parcurile, teritoriile adiacente case-lor de locuit, școlilor, grădinițelor și altor instituții, în prejma străzilor din orașe și sate, s-au plantat 106,8 mii arbori și arbuști de diferite specii. Pe teritoriul mun. Chișinău s-au plantat 42,3 mii arbori și arbuști de diferite specii. Întreprinderile Silvice ale Agenției „Moldsilva” au plantat culturi silvice în fondul forestier pe o suprafață de 1076 ha.

Pe parcursul anului 2020 la compartimentul Floră colaboratorii Direcției control fond forestier, arii naturale și spații verzi inspectare a florei și ai Inspecțiilor pentru Protecția Mediului au întocmit 1513 procese-verbale, din care 1158 cazuri sunt de tăieri ilicite și de încălcare a modului stabilit de folosire a fondului de exploatare, de recoltare și transportare a lemnului, săvârșite pe terenurile împădurite gestionate de Agenția „Moldsilva”, primării și alți deținători.

## Flora

Pădurile constituie o sursă de cele mai diverse produse și servicii. Produsele forestiere asigură o contribuție valoroasă la dezvoltarea economiei naționale, iar pădurile constituie un factor de importanță majoră în menținerea echilibrului ecologic, protejarea resurselor funciare, acvatică, ameliorarea peisajului național și aspectului și microclimatului localităților.

Necesitățile actuale ale societății noastre în diverse produse forestiere depășesc cu mult potențialul natural al fondului forestier național, deoarece ponderea pădurilor din teritoriul țării abia depășește 10%. În ultimul timp la nivel mondial și regional sunt prognozate schimbări climaterice, care îngrijorează mult, țara noastră deja confruntându-se cu fenomene de aridizare și deșertificare.

Flora este una din principalele resurse naturale care trebuie îngrijită dacă dorim să aducă beneficii maxime nouă și generațiilor următoare. Unul dintre principalii factori stabilizatori de mediu, capabili să asigure protecția împotriva alunecărilor de teren și eroziunii solului, menținerea unui climat sănătos pentru om, lumii animale și lumii vegetale, sunt pădurile.

Spre regret, la începutul ultimului deceniu al veacului XX, ritmurile extinderii suprafețelor cu vegetație forestieră (păduri, perdele forestiere de protecție etc.) au conținut, ca la sfârșitul acestuia practic să stopeze definitiv. Prevăzând consecințele nefaste, care pot urma după aceasta. Agenția pentru Silvicultură „Moldsilva”, a trasat drept una din principalele direcții de activitate a sectorului forestier național – extinderea suprafețelor cu vegetație forestieră. În acest context, au fost organizate întâlniri de lucru cu factori de decizie la nivel național și în toate raioanele țării. Drept rezultat, procesul de alocare a terenurilor degradate, precum și de împădurire a acestora a fost relansat.

Diversitatea biologică reprezintă o particularitate specifică a planetei noastre, care asigură funcționalitatea optimă a ecosistemelor, existența și dezvoltarea biosferei în general.

Flora Republicii Moldova este diversă și include cca 5513 specii de plante (superioare – 1989 specii, inferioare – 3524 specii).

După compoziția floristică cele mai bogate sunt ecosistemele forestiere (peste 850 specii), apoi cele de stepă (peste 600 specii), de luncă (cca 650 specii), petrofile (cca 250 specii), acvatică și palustre (cca 160 specii). Din cauza comportamentului uman din ce în ce mai indiferent față de natura care ne înconjoară, din cauza tehnologiilor avansate, care sunt făcute pe bază de combustibil și alți poluanți, natura își pierde din coloritul și diversitatea ei. Pe zi ce trece multe specii de plante și animale sunt trecute în Cartea Roșie, fiind pe cale de dispariție. Prin urmare, a apărut cea de-a treia ediție a Cărții Roșii a Moldovei, care conține peste patru sute de specii de plante și animale. Au fost incluse 75 specii de plante, care anterior nu erau considerate rare, însă acum se află în pericol de dispariție. Tot aici sunt incluse specii rare de alge și ciuperci, precum și specii de plante. Diversitatea speciilor și grupelor ecologice este determinată atât de variabilitatea biotopică, care include condiții ecologice cu diverși indici de temperatură, umiditate, reacție a solului, cât și de faptul că teritoriul republicii este situat la interferența a trei zone biogeografice: central-europeană, reprezentată de Podișul Central al Codrilor (54,13% sau 1 mln. 830 mii ha din teritoriul țării); euroasiatică – reprezentată de regiunile de silvostepă și stepă (30,28% sau 1 mln. 23 mii ha); mediteraneană – căreia îi aparțin fragmente de silvostepă xerofite din partea de sud a țării (15,59% sau 527 mii ha).



Plantele, în general și plantațiile forestiere în special, sunt suportul de bază al menținerii echilibrului compuşilor aerului atmosferic. Acestea sunt adevărate fabrici de oxigen și depozite de substanțe organice, care înmagazinează și conservă energia solară și consolidează biodiversitatea. Protecția și extinderea învelișului vegetal este o condiție vitală pentru existența durabilă a vieții pe Pământ.

Semnificativ este faptul că, pe de o parte, populațiile speciilor răspândite în ecosistemele naturale scad treptat, iar pe de altă parte, populațiile speciilor adventive și ruderales se află în proces de expansiune accelerată în toate tipurile de ecosisteme. Flora republicii este re-partizată neuniform în ecosistemele terestre acvatice și palustre.

Flora ecosistemelor forestiere din Republica Moldova este dispusă în păduri în mare parte de specii de foioase. Predominate sunt pădurile de cvercinee răspândite conform legițărilor altitudinale și exigenței față de indicii ecologici principali ai biotopurilor.

În zona de nord a Republicii Moldova se întâlnesc două tipuri de păduri: stejăret cu stejar pedunculat și cireș (dominante în această zonă), și stejăret cu stejar pedunculat și mesteacăn. Ultimul tip, amplasat în sectoarele de pădure „Rosoșeni” și „Mestecăniș” ale ocolului silvic Ocnița, indică limita de răspândire sud-vestică a mesteacănului în Europa de Est.

Sectoarele de pădure de fag, *Fagus sylvatica* L., se întâlnesc numai în partea de nord-vest a înălțimii Moldovei Centrale (Codrii), la altitudini de 200-400 m, pe pante cu expoziție nordică și nord-estică, unde fagul se află la limita estică a arealului. Pantele cu expoziție sudică din regiunea Codrilor sunt ocupate de goruneturi mono dominante (*Quercus petraea* [Mattuschka] Liebl.) și goruneturi cu carpen (*Carpinus betulus* L.).

În ecosistemele de pădure din partea sudică a Republicii Moldova se întâlnesc comunități forestiere de tip mediteranean din stejar pufos (*Quercus pubescens* Willd.), care în Moldova indică limita de nord-est a arealului și păduri de stejar pedunculat (*Quercus robur* L.).

Componenta floristică a pădurilor de stejar pufos include peste 400 specii, cele mai reprezentative fiind cele stepice. Dintre ele un număr însemnat revine elementelor mediteraneene – balcanice, majoritatea fiind la limita arealului.

Luncile râului Prut și ale fluviului Nistru sunt parțial ocupate de sectoare cu comunități forestiere de luncă din plop alb (*Populus alba* L.), stejar pedunculat (*Quercus robur* L.), ulm (*Ulmus laevis* Pall.), de diverse specii de salcie (*Salix*).

Fondul forestier este gestionat actualmente de Agenția „Moldsilva” – 86.7%, de organele administrației publice locale – 12.8%, de alți deținători, cum ar fi: Căile Ferate, SA Drumuri, Agenția „Apele Moldovei” și altele – 0,5%.

Una din sarcinile primordiale ale silviculturii naționale este regenerarea pădurilor, care se efectuează pe trei căi: naturală, artificială și mixtă. În anul 2020 de către Agenția „Mold-silva” s-a efectuat:

- crearea culturilor silvice în fondul forestier pe o suprafață de 1076 ha;
- ajutorarea regenerării naturale pe o suprafață de 2899 ha;
- regenerarea naturală pe o suprafață de 396 ha;

Potrivit Legii nr. 1041 din 15.06.2000 „Privind ameliorarea prin împădurire a terenurilor degradate», Strategiei dezvoltării durabile a sectorului forestier național și a unui șir de convenții și acorduri internaționale la care Republica Moldova este parte, sunt prevăzute măsuri de extindere a suprafețelor acoperite cu vegetație forestieră prin crearea a noi tipuri de pădure, prin ameliorarea suprafețelor extinse, a insulelor verzi de arbori și arbuști, coridoarele de interconexiune între masivele împădurite în perdelelor de protecție de-a lungul râurilor, drumurilor și în jurul obiectivelor industriale.

## Controlul ecologic

Statul în persoana autorităților administrației publice are obligația să asigure folosirea rațională și suficientă a resurselor naturale, precum și protecția acestora indiferent de destinația lor.

Sarcinile serviciului controlului de stat în domeniul folosirii și protecției resurselor naturale constau în asigurarea respectării de către toate organele de stat și cele obștești, de către întreprinderile, instituțiile și organizațiile agricole de stat, cooperatiste obștești, precum și de întreprinderile mixte, persoanele fizice și juridice străine, a cerințelor legislației ecologice în scopul folosirii eficiente și protecției cuvenite a acestor resurse.

Scopul controlului ecologic – protecția mediului pe calea preîntâmpinării sau înlăturării încălcării normelor ecologice.

Protecția mediului reprezintă un ansamblu de reglementări, acțiuni și mijloace, care au drept scop menținerea și protejarea factorilor de mediu împotriva degradării, prin diferite forme, în urma activității antropogene.

Acest ansamblu constituie o prioritate națională, ce vizează condițiile de viață și sănătate a populației, realizarea intereselor economice.

Inspectoratul pentru Protecția Mediului deține responsabilități legale cu privire la controlul calității și cantității anumitor categorii de resurse naturale și a factorilor de mediu, care influențează și vor influența în mod direct asupra vieții umane, iar asigurarea protecției mediului natural și folosirea rațională a resurselor naturale reprezintă principala modalitate prin care se dă valoare și conținut securității ecologice a Republicii Moldova.

Pe parcursul anului 2020 colaboratorii aparatului Inspectoratului pentru Protecția Mediului în comun cu subdiviziunile sale teritoriale au întocmit 1497 procese-verbale, din care 1258 sunt confirmate articolele 122, 123, 127, 142, din Codul Contravențional al Republicii Moldova pentru cazuri de tăieri ilicite și încălcarea modului stabilit de folosire a fondului de exploatare, de recoltare și transportare a lemnului, săvârșite în fondul forestier gestionat de Agenția „Moldsilva”, primării și alți deținători.

Rezultatele controlului de stat la compartimentul Flora sunt reflectate în tabelul de mai jos.

## Informația privind rezultatele controlului ecologic de stat la compartimentul „Flora”, anul 2020

| Nr.   | Încalcări depistate și măsurile întreprinse | Unitatea de măsură        | Total     | Inclusiv pe beneficiari |              |        |                  |                          |                 |                  |
|---|---|---------------------------|-----------|-------------------------|--------------|--------|------------------|--------------------------|-----------------|------------------|
|   |   |                           |           | Agenția Molsilva        | Primării     |        |                  | Ministerul Transportului | Alți deținători |                  |
|   |   |                           |           |                         | Spații verzi | Păduri | Fâșii forestiere |                          | Păduri          | Fâșii forestiere |
| 1.  | <b>Contravenții</b>                         | Caz                       | 1497      | 519                     | 286          | 152    | 467              | 30                       | 18              | 25               |
| 2.  | <b>Art. 95</b>                              | Caz                       | 34        | 11                      | 2            | 7      | 11               | 0                        | 0               | 3                |
|   | Amenzi aplicate                             | Lei                       | 10050     | 2550                    | 400          | 2100   | 3850             | 0                        | 0               | 1150             |
|   | Amenzi încasate                             | Lei                       | 4825      | 1275                    | 200          | 1050   | 1925             | 0                        | 0               | 375              |
| 2.1   | <b>Art. 121</b>                             | Caz                       | 1         | 1                       | 0            | 0      | 0                | 0                        | 0               | 0                |
|   | Amenzi aplicate                             | Lei                       | 1500      | 1500                    | 0            | 0      | 0                | 0                        | 0               | 0                |
|   | Amenzi încasate                             | Lei                       | 750       | 750                     | 0            | 0      | 0                | 0                        | 0               | 0                |
| 2.2   | <b>Art. 122 alin. (1)</b>                   | Caz                       | 725       | 234                     | 54           | 78     | 326              | 19                       | 0               | 14               |
|   | Amenzi aplicate                             | Lei                       | 1048850   | 350650                  | 63150        | 93150  | 467700           | 24000                    | 0               | 50200            |
|   | Amenzi încasate                             | Lei                       | 513875    | 198800                  | 28850        | 44025  | 213950           | 9150                     | 0               | 19100            |
|   | Acțiuni înaintate (prejudiciul cauzat)      | Lei                       | 456743,12 | 121750                  | 29839        | 41529  | 226638           | 7308                     | 0               | 29679            |
|   | Acțiuni satisfăcute (prejudiciul recuperat) | Lei                       | 300717,45 | 41476                   | 29838        | 35632  | 186400           | 6090                     | 0               | 1282             |
|   | a) arbori:                                  |                           |           | 292                     | 11           | 30     | 554              | 2                        | 0               | 203              |
|   | - tăiați                                    | Ex.                       | 6871      | 2047                    | 102          | 851    | 3476             | 91                       | 0               | 304              |
|   | - vătămați                                  | Ex.                       | 634       | 81                      | 38           | 0      | 464              | 6                        | 0               | 45               |
|   | b) volumul masei lemnoase                   | m <sup>3</sup>            | 677,15    | 221                     | 40           | 101    | 225              | 26                       | 0               | 64               |
|   | 2.2.1                                       | <b>Art. 122 alin. (2)</b> | Caz       | 107                     | 1            | 100    | 0                | 6                        | 0               | 0                |
| Amenzi aplicate                             |   | Lei                       | 335000    | 1200                    | 328700       | 0      | 5100             | 0                        | 0               | 0                |
| Amenzi încasate                             |   | Lei                       | 105850    | 600                     | 102700       | 0      | 2550             | 0                        | 0               | 0                |
| Acțiuni înaintate (prejudiciul cauzat)      |   | Lei                       | 549762,40 | 300                     | 548732       | 0      | 730              | 0                        | 0               | 0                |
| Acțiuni satisfăcute (prejudiciul recuperat) |   | Lei                       | 124058,00 | 300                     | 123028       | 0      | 730              | 0                        | 0               | 0                |
| a) arbori:                                  |   |                           |           | 0                       | 186          | 0      | 3                | 0                        | 0               | 0                |
| - tăiați                                    |   | Ex.                       | 402       | 0                       | 399          | 0      | 3                | 0                        | 0               | 0                |
| - vătămați                                  |   | Ex.                       | 94        | 0                       | 94           | 0      | 0                | 0                        | 0               | 0                |
| b) volumul masei lemnoase                   |   | m <sup>3</sup>            | 62,75     | 0                       | 60           | 0      | 2                | 0                        | 0               | 0                |
| 2.2.2                                       |   | <b>Art. 122 alin. (3)</b> | Caz       | 20                      | 10           | 5      | 4                | 0                        | 1               | 0                |
|   | Amenzi aplicate                             | Lei                       | 34250     | 18250                   | 9000         | 5500   | 0                | 1500                     | 0               | 0                |
|   | Amenzi încasate                             | Lei                       | 17700     | 9850                    | 4350         | 2750   | 0                | 750                      | 0               | 0                |
|   | Acțiuni înaintate (prejudiciul cauzat)      | Lei                       | 15905,40  | 0                       | 3722         | 11705  | 0                | 479                      | 0               | 0                |
|   | Acțiuni satisfăcute (prejudiciul recuperat) | Lei                       | 15905,40  | 0                       | 3722         | 11705  | 0                | 479                      | 0               | 0                |



|       |   |     |          |       |       |      |      |     |   |      |
|-------|---|-----|----------|-------|-------|------|------|-----|---|------|
|       | Amenzi încasate                             | Lei | 6000     | 0     | 0     | 6000 | 0    | 0   | 0 | 0    |
| 2.7   | <b>Art. 126</b>                             | Caz | 27       | 0     | 0     | 5    | 17   | 0   | 0 | 5    |
|       | Amenzi aplicate                             | Lei | 8800     | 0     | 0     | 2000 | 5000 | 0   | 0 | 1800 |
|       | Amenzi încasate                             | Lei | 3850     | 0     | 0     | 600  | 2500 | 0   | 0 | 750  |
|       | Acțiuni înaintate (prejudiciul cauzat)      | Lei | 4230,00  | 0     | 0     | 0    | 4230 | 0   | 0 | 0    |
|       | Acțiuni satisfăcute (prejudiciul recuperat) | Lei | 4230,00  | 0     | 0     | 0    | 4230 | 0   | 0 | 0    |
| 2.8   | <b>Art. 127 alin. (1)</b>                   | Caz | 101      | 54    | 11    | 18   | 17   | 0   | 0 | 1    |
|       | Amenzi aplicate                             | Lei | 21300    | 11600 | 1650  | 2650 | 5100 | 0   | 0 | 300  |
|       | Amenzi încasate                             | Lei | 10375    | 5725  | 675   | 1125 | 2700 | 0   | 0 | 150  |
|       | Acțiuni înaintate (prejudiciul cauzat)      | Lei | 50200,20 | 29382 | 9558  | 8159 | 3101 | 0   | 0 | 0    |
|       | Acțiuni satisfăcute (prejudiciul recuperat) | Lei | 43810,20 | 26142 | 7218  | 7349 | 3101 | 0   | 0 | 0    |
| 2.8.1 | <b>Art. 127 alin. (2)</b>                   | Caz | 7        | 0     | 0     | 0    | 4    | 3   | 0 | 0    |
|       | Amenzi aplicate                             | Lei | 1200     | 0     | 0     | 0    | 750  | 450 | 0 | 0    |
|       | Amenzi încasate                             | Lei | 600      | 0     | 0     | 0    | 375  | 225 | 0 | 0    |
|       | Acțiuni înaintate (prejudiciul cauzat)      | Lei | 0,00     | 0     | 0     | 0    | 0    | 0   | 0 | 0    |
|       | Acțiuni satisfăcute (prejudiciul recuperat) | Lei | 0,00     | 0     | 0     | 0    | 0    | 0   | 0 | 0    |
| 2.9   | <b>Art. 130</b>                             | Caz | 0        | 0     | 0     | 0    | 0    | 0   | 0 | 0    |
|       | Amenzi aplicate                             | Lei | 0        | 0     | 0     | 0    | 0    | 0   | 0 | 0    |
|       | Amenzi încasate                             | Lei | 0        | 0     | 0     | 0    | 0    | 0   | 0 | 0    |
| 2.10  | <b>Art. 132</b>                             | Caz | 1        | 1     | 0     | 0    | 0    | 0   | 0 | 0    |
|       | Amenzi aplicate                             | Lei | 300      | 300   | 0     | 0    | 0    | 0   | 0 | 0    |
|       | Amenzi încasate                             | Lei | 150      | 150   | 0     | 0    | 0    | 0   | 0 | 0    |
| 2.11  | <b>Art. 133</b>                             | Caz | 0        | 0     | 0     | 0    | 0    | 0   | 0 | 0    |
|       | Amenzi aplicate                             | Lei | 0        | 0     | 0     | 0    | 0    | 0   | 0 | 0    |
|       | Amenzi încasate                             | Lei | 0        | 0     | 0     | 0    | 0    | 0   | 0 | 0    |
| 2.12  | <b>Art. 134</b>                             | Caz | 2        | 2     | 0     | 0    | 0    | 0   | 0 | 0    |
|       | Amenzi aplicate                             | Lei | 3000     | 3000  | 0     | 0    | 0    | 0   | 0 | 0    |
|       | Amenzi încasate                             | Lei | 1500     | 1500  | 0     | 0    | 0    | 0   | 0 | 0    |
| 2.13  | <b>Art. 135</b>                             | Caz | 17       | 1     | 16    | 0    | 0    | 0   | 0 | 0    |
|       | Amenzi aplicate                             | Lei | 3600     | 300   | 3300  | 0    | 0    | 0   | 0 | 0    |
|       | Amenzi încasate                             | Lei | 2100     | 150   | 1950  | 0    | 0    | 0   | 0 | 0    |
|       | Acțiuni înaintate (prejudiciul cauzat)      | Lei | 2880,00  | 0     | 2880  | 0    | 0    | 0   | 0 | 0    |
|       | Acțiuni satisfăcute (prejudiciul recuperat) | Lei | 2880,00  | 0     | 2880  | 0    | 0    | 0   | 0 | 0    |
| 2.14  | <b>Art. 136</b>                             | Caz | 64       | 7     | 36    | 4    | 16   | 0   | 0 | 1    |
|       | Amenzi aplicate                             | Lei | 26200    | 2400  | 12900 | 1800 | 8800 | 0   | 0 | 300  |
|       | Amenzi încasate                             | Lei | 12350    | 1200  | 5850  | 900  | 4400 | 0   | 0 | 0    |

|        |   |     |         |        |      |      |      |      |    |   |
|--------|---|-----|---------|--------|------|------|------|------|----|---|
|        | Acțiuni înaintate (prejudiciul cauzat)      | Lei | 2558,80 | 0      | 65   | 0    | 2494 | 0    | 0  | 0 |
|        | Acțiuni satisfăcute (prejudiciul recuperat) | Lei | 2558,80 | 0      | 65   | 0    | 2494 | 0    | 0  | 0 |
| 2.15   | <b>Art. 137 alin. (1)</b>                   | Caz | 62      | 18     | 28   | 0    | 14   | 2    | 0  | 0 |
|        | Amenzi aplicate                             | Lei | 16000   | 6100   | 7500 | 0    | 1800 | 600  | 0  | 0 |
|        | Amenzi încasate                             | Lei | 7700    | 3050   | 3150 | 0    | 900  | 600  | 0  | 0 |
|        | Acțiuni înaintate (prejudiciul cauzat)      | Lei | 648,00  | 648    | 0    | 0    | 0    | 0    | 0  | 0 |
|        | Acțiuni satisfăcute (prejudiciul recuperat) | Lei | 648,00  | 648    | 0    | 0    | 0    | 0    | 0  | 0 |
| 2.15.1 | <b>Art. 137 alin. (2)</b>                   | Caz | 0       | 0      | 0    | 0    | 0    | 0    | 0  | 0 |
|        | Amenzi aplicate                             | Lei | 0       | 0      | 0    | 0    | 0    | 0    | 0  | 0 |
|        | Amenzi încasate                             | Lei | 0       | 0      | 0    | 0    | 0    | 0    | 0  | 0 |
|        | Acțiuni înaintate (prejudiciul cauzat)      | Lei | 0,00    | 0      | 0    | 0    | 0    | 0    | 0  | 0 |
|        | Acțiuni satisfăcute (prejudiciul recuperat) | Lei | 0,00    | 0      | 0    | 0    | 0    | 0    | 0  | 0 |
| 2.16   | <b>Art. 140 alin. (1)</b>                   | Caz | 1       | 0      | 0    | 0    | 0    | 0    | 0  | 0 |
|        | Amenzi aplicate                             | Lei | 0       | 0      | 0    | 0    | 0    | 0    | 0  | 0 |
|        | Amenzi încasate                             | Lei | 0       | 0      | 0    | 0    | 0    | 0    | 0  | 0 |
|        | Acțiuni înaintate (prejudiciul cauzat)      | Lei | 0,00    | 0      | 0    | 0    | 0    | 0    | 0  | 0 |
|        | Acțiuni satisfăcute (prejudiciul recuperat) | Lei | 0,00    | 0      | 0    | 0    | 0    | 0    | 0  | 0 |
| 2.16.1 | <b>Art. 140 alin. (2)</b>                   | Caz | 0       | 0      | 0    | 0    | 0    | 0    | 0  | 0 |
|        | Amenzi aplicate                             | Lei | 0       | 0      | 0    | 0    | 0    | 0    | 0  | 0 |
|        | Amenzi încasate                             | Lei | 0       | 0      | 0    | 0    | 0    | 0    | 0  | 0 |
|        | Acțiuni înaintate (prejudiciul cauzat)      | Lei | 0,00    | 0      | 0    | 0    | 0    | 0    | 0  | 0 |
|        | Acțiuni satisfăcute (prejudiciul recuperat) | Lei | 0,00    | 0      | 0    | 0    | 0    | 0    | 0  | 0 |
| 2.17   | <b>Art. 141</b>                             | Caz | 4       | 1      | 3    | 0    | 0    | 0    | 0  | 0 |
|        | Amenzi aplicate                             | Lei | 4050    | 900    | 3150 | 0    | 0    | 0    | 0  | 0 |
|        | Amenzi încasate                             | Lei | 2025    | 450    | 1575 | 0    | 0    | 0    | 0  | 0 |
| 2.18   | <b>Art. 142 alin. (1)</b>                   | Caz | 118     | 79     | 0    | 17   | 21   | 1    | 0  | 0 |
|        | Amenzi aplicate                             | Lei | 144000  | 123700 | 0    | 9000 | 8300 | 3000 | 0  | 0 |
|        | Amenzi încasate                             | Lei | 102025  | 91875  | 0    | 4500 | 4150 | 1500 | 0  | 0 |
| 2.18.1 | <b>Art. 142 alin. (2)</b>                   | Caz | 148     | 64     | 17   | 12   | 32   | 4    | 18 | 1 |

|            |  |                |            |         |         |        |        |       |      |       |
|------------|--|----------------|------------|---------|---------|--------|--------|-------|------|-------|
|            | Amenzi aplicate  | Lei            | 99000      | 60000   | 2250    | 1500   | 14350  | 1200  | 9300 | 300   |
|            | Amenzi încasate  | Lei            | 43200      | 29300   | 1125    | 600    | 6775   | 600   | 4650 | 150   |
| 2.18.2     | <b>Art. 142 alin. (3)</b>  | Caz            | 18         | 18      | 0       | 0      | 0      | 0     | 0    | 0     |
|            | Amenzi aplicate  | Lei            | 138100     | 138100  | 0       | 0      | 0      | 0     | 0    | 0     |
|            | Amenzi încasate  | Lei            | 66050      | 66050   | 0       | 0      | 0      | 0     | 0    | 0     |
| <b>3.0</b> | <b>Materiale înaintate Procuraturii, inclusiv de ordin penal</b> | Caz            | 17         | 5       | 2       | 9      | 1      | 0     | 0    | 0     |
|            | a) arbori:   |                |            | 335     | 122     | 823    | 0      | 0     | 0    | 0     |
|            | - tăiați   | Ex.            | 1629       | 744     | 104     | 774    | 7      | 0     | 0    | 0     |
|            | - vătămați   | Ex.            | 18         | 0       | 18      | 0      | 0      | 0     | 0    | 0     |
|            | b) volumul masei lemnoase  | m <sup>3</sup> | 2048,81    | 1041    | 0       | 865    | 143    | 0     | 0    | 0     |
|            | Acțiuni înaintate (prejudiciul cauzat)                           | Lei            | 2267247,88 | 1110156 | 2187016 | 0      | 207339 | 0     | 0    | 0     |
|            | Acțiuni satisfăcute (prejudiciul recuperat)                      | Lei            | 0,00       | 0       | 0       | 0      | 0      | 0     | 0    | 0     |
| <b>4.0</b> | <b>Materiale înaintate MAI, inclusiv de ordin penal</b>          | Caz.           | 41         | 1       | 0       | 20     | 14     | 3     | 0    | 5     |
|            | a) arbori:   |                |            | 0       | 0       | 0      | 0      | 0     | 0    | 32    |
|            | - tăiați   | Ex.            | 4076       | 0       | 21      | 3007   | 729    | 287   | 0    | 32    |
|            | - vătămați   | Ex.            | 987        | 0       | 0       | 820    | 167    | 0     | 0    | 0     |
|            | b) volumul masei lemnoase  | m <sup>3</sup> | 305,25     | 31      | 9       | 189    | 50     | 27    | 0    | 0     |
|            | Acțiuni înaintate (prejudiciul cauzat)                           | Lei            | 56136,09   | 52463   | 0       | 3674   | 0      | 0     | 0    | 0     |
|            | Acțiuni satisfăcute (prejudiciul recuperat)                      | Lei            | 0,00       | 0       | 0       | 0      | 0      | 0     | 0    | 0     |
| <b>5.0</b> | <b>Total:</b>  |                |            | 0       | 0       | 0      | 0      | 0     | 0    | 0     |
|            | - Amenzi aplicate  | Lei            | 1998500    | 762150  | 490500  | 118700 | 533050 | 30750 | 9300 | 54050 |
|            | - Amenzi încasate  | Lei            | 951225     | 428375  | 176425  | 62050  | 246375 | 12825 | 4650 | 20525 |
|            | Acțiuni înaintate (prejudiciul cauzat)                           | Lei            | 3588950    | 1315015 | 1707197 | 65282  | 463991 | 7787  | 0    | 29679 |
|            | Acțiuni satisfăcute (prejudiciul recuperat)                      | Lei            | 912449     | 69242   | 521667  | 54902  | 208788 | 6568  | 0    | 1282  |
|            | a) arbori:   |                |            |         |         |        |        |       |      |       |
|            | - tăiați   | Ex.            | 13166      | 2895    | 685     | 4655   | 4215   | 380   | 0    | 336   |
|            | - vătămați   | Ex.            | 2193       | 81      | 196     | 820    | 1045   | 6     | 0    | 45    |
|            | b) volumul masei lemnoase  | m <sup>3</sup> | 3129,38    | 1300    | 110     | 1169   | 432    | 54    | 0    | 64    |

## Fondul ariilor naturale protejate de stat

Regimul de conservare a biodiversității în ariile naturale protejate în Republica Moldova este reglementat de Legea privind fondul ariilor naturale protejate de stat nr.1538-XIII din 25.02.98 (Monitorul Oficial al Republicii Moldova nr.66-68/442 din 16.07.1998), care stabilește bazele juridice ale creării și funcționării fondului ariilor naturale protejate, principiile, mecanisme și modul lui de conservare, precum și atribuțiile autorităților publice centrale și locale, ale organizațiilor neguvernamentale și ale cetățenilor în acest domeniu. Conform acestei legi, fondul ariilor naturale protejate de stat include obiectele și complexele naturale cu valoare primordială incontestabilă pentru conservarea biodiversității și habitatelor naturale, pentru studierea proceselor naturale, restabilirea echilibrului ecologic și pentru educația ecologică a populației.

Prin crearea fondului ariilor protejate se urmărește protecția și conservarea obiectelor și complexelor naturale pentru generația actuală și generațiile viitoare, ce presupune o corelare efectivă a măsurilor organizatorice, economice, educaționale cu potențiale activități antropogene, asigurată de norme juridice. Astfel, legea prevede expres tragerea la răspundere a persoanelor fizice și juridice care au cauzat prejudicii ariilor protejate. Întru diminuarea presiunii economice, care persistă, obiectele și complexele din fondul ariilor protejate sunt declarate proprietate publică, cu excepția terenurilor private incluse în fond, dar luate sub protecția statului. În astfel de cazuri, drepturile și obligațiile fiecărei părți se stabilesc conform unui regulament special. Terenurile obiectelor și complexelor din fond – proprietate publică, nu pot fi privatizate și nici arendate, iar deținătorii lor sunt obligați să asigure finanțarea întreținerii.

Republica Moldova are un mediu natural bogat din punct de vedere al diversității peisajelor și al aspectului geomorfologic. Diversitatea peisajelor include terenuri de pădure, stepă, luncile râurilor, terenuri stâncoase, acvatic, agricole și de altă natură. În urma exploatării necontrolate a acestor terenuri ele au început să degradeze sau, altfel spus, în urma impactului antropic necontrolat toate componentele naturii, pădurile, solurile, apele, stepile, luncile, au început să-și piardă aspectul și structura lor naturală de altă dată. Au început să dispară specii de plante și animale, iar multe din ele au devenit rare și au nevoie de a fi protejate de stat. Din cauza degradării componentelor naturii a devenit necesar să se ia măsuri de protecție a mediului, ca societatea umană să folosească resursele naturale fără a aduce daune mediului ambiant. Astfel, au apărut teritorii care au statut special de protecție, care poartă denumirea de arii naturale protejate de stat. Cele mai importante arii naturale protejate, care sunt destinate în mod prioritar protecției mediului, sunt rezervațiile științifice. Acestea sunt: Codru, Iagorlac, Prutul de Jos, Plaiul Fagului, Pădurea Domnească. Ele fac parte din prima categorie a Uniunii Internaționale de Conservare a Naturii și au cel mai strict regim de protecție. Destinația acestor rezervații este de a proteja ecosistemele naturale cu toate componentele mediului din cadrul lor, care includ specii de arbori, arbuști și alte specii de plante, la fel și specii de mușchi, licheni, ciuperci și întregul complex faunistic. În rezervațiile științifice se efectuează în mod obligatoriu investigații științifice pentru a studia procesele naturale și elabora bazele științifice de protecție a mediului. Ariile naturale protejate de stat reprezintă spații naturale, delimitate geografic, cu elemente naturale reprezentative și rare, desemnate și reglementate în scopul conservării și protecției tuturor factorilor de mediu. Statutul de arie naturală protejată de stat se desemnează prin lege, con-



form procedurii prevăzute în Regulamentul privind procedura de instituire a regimului de arie naturală protejată aprobat prin Hotărârea Guvernului nr. 803 din 19.06.2002.

În anul 2018 zonele protejate din Republica Moldova reprezentau 5,76% din suprafața totală a țării. Scopul național al țării este de a extinde suprafețele zonelor protejate până la 8,0% până în anul 2020, conform Planului de acțiuni pentru implementarea Strategiei privind diversitatea biologică a Republicii Moldova pentru anii 2015-2020.

Fondul ariilor naturale protejate de stat se confruntă cu următoarele dificultăți în sistemul de guvernare și protecție:

- capacitatea instituțională insuficientă pentru asigurarea gestionării și protecției ariilor naturale protejate și a biodiversității;
- regimul de arii protejate este respectat parțial doar în rezervațiile științifice. Celelalte categorii de arii protejate de stat nu dispun de structură instituțională, planuri de management și planuri de monitoring;
- lipsă de sprijin financiar la nivelul convenit pentru gestionarea și protecția ariilor naturale protejate și conservare a biodiversității;
- nu sunt stabilite/delimitate în teritoriu hotarele Ariilor Naturale Protejate;
- cadrul normativ nu este perfectat în conformitate cu cerințele, directivele și standardele Uniunii Europene, precum și cu tratatele internaționale la care Republica Moldova este parte;
- quantumul mic al tarifelor pentru calcularea prejudiciilor: în domeniul forestier (Codul silvic), al regnului animal (Legea regnului animal) și al amenajărilor pentru contravențiile în domeniul mediului (Codul contravențional al Republicii Moldova).

Deși numărul total de arii protejate nu s-a schimbat substanțial în timp, suprafața zonelor protejate s-a extins remarcabil, de la 66467,27 ha (664,6727 km<sup>2</sup>) în anul 1998 până la 194974,16 ha (1949,7416 km<sup>2</sup>) în 2018. Cea mai mare extindere a suprafeței ariilor protejate a fost efectuată prin includerea în fondul ariilor naturale protejate de stat a zonelor umede de importanță internațională Ramsar, cu suprafața de 94,7 mii ha, și a Parcului Național „Orhei”, cu o suprafață de 33,8 mii ha. La momentul actual, suprafața totală a fondului ariilor naturale protejate de stat în Republica Moldova constituie 5,76% în raport cu suprafața țării, ceea ce atestă o sporire cu 3,80 puncte procentuale, comparativ cu anul 1998. Fondul de Arii Naturale Protejate de stat este constituit în total din 311 de obiecte și complexe naturale.

- Cu toate că suprafața zonelor protejate s-a mărit, este de menționat că la moment încă nu s-a atins scopul propus în Planul de acțiuni pentru implementarea Strategiei privind diversitatea biologică a Republicii Moldova pentru anii 2015-2020, de a extinde suprafața ariilor protejate până la 8% din teritoriul țării.

Există o suprapunere între rezervația Biosferei și siturile Ramsar în zona protejată Prutul de Jos, de aceea suprafața totală a ariilor protejate desemnate la nivel național este estimată la 194974,16 ha (1949,742km<sup>2</sup>).

Pondere relativ redusă a ariilor naturale protejate de stat în raport cu teritoriul Țării și caracterul izolat al amplasării obiectelor de protecție teritorială nu asigură o conservare efectivă a diversității biologice conform cerințelor stipulate în convențiile internaționale din domeniu. Această situație se agravează și prin nerespectarea regimului de protecție pe unele suprafețe din cadrul fondului ariilor naturale protejate de stat, prin lacunile cadrului instituțional, nivelul insuficient al calificării cadrelor și al responsabilității autorităților lo-

cale. Toți acești factori pot avea un impact negativ de proporții asupra stabilității ecologice pe întreg teritoriul Republicii Moldova.

Ariile protejate prin valoarea naturală și gradul redus al intervenției umane pe teritoriul lor sunt cele mai bune exemple și modele pentru sistemele ecologice naturale și seminaturale. Totodată, pentru a realiza tranziția de la actualul model de dezvoltare la un model de dezvoltare durabilă este necesară cercetarea, cunoașterea și experimentarea teoriilor pentru implementarea conceptului de dezvoltare durabilă. Astfel, atât evaluarea și monitorizarea stării capitalului natural, cât și dezvoltarea cunoașterii se poate realiza în cadrul unor zone pilot cum sunt ariile protejate.

„Parcurile naționale și ariile protejate nu ar fi necesare într-o lume ideală, dar noi trăim într-o lume reală. Și este o realitate ca noi, oamenii, nu am descoperit încă cum să trăim în armonie cu această mică și frumoasă planetă”

### ***Bibliografie***

1. Legea nr.1515 din 16.06.1993 privind protecția mediului înconjurător
2. Codul silvic nr.887 al RM din 21.06.1996
3. Codul contravențional al RM nr. 218 din 24.10.2008
4. Legea cu privire la spațiile verzi ale localităților urbane și rurale nr.591-XIV din 23.09.1999
5. Legea regnului vegetal, nr.239- XVI din 08.11.2007
6. Legea privind fondul ariilor naturale protejate de stat. nr.1538-XIII din 25.02.1998
7. Legea nr.105 din 02.06.2005 cu privire la grădinile botanice
8. Legea nr.440 din 27.04.1995 cu privire la zonele și fâșiile de protecție a apelor râurilor și bazinelor de apă
9. Legea pentru ameliorarea prin împădurire a terenurilor degradate. nr.1041- XIV din 15.06.2000
10. Legea nucului. nr.658- XIV din 29.10.1999
11. Codul funciar al RM nr.828- XII din 25.12.1991
12. Legea nr.131 din 08.06.2021 privind controlul de stat asupra activității de întreprinzător
13. Legea nr.1102 din 06.02.1997 cu privire la resursele naturale
14. Legea nr.325 din 15.12.2005 cu privire la Cartea Roșie
15. Legea nr.160 din 22.07.2011 privind reglementarea prin autorizare a activității de întreprinzător

## VII. PROTECȚIA FAUNEI: RESURSE CINEGETICE ȘI PISCICOLE, STAREA ȘI CONTROLUL PRIVIND UTILIZAREA RAȚIONALĂ A ACESTORA

**Daniel ZUGRAVU,**  
*Șef adjunct, Inspectoratul pentru  
Protecția Mediului*

**Ion BOTNARIUC,**  
*Șef adjunct, Direcția control resurse  
cinegetice și piscicole*

### Fauna

Fauna Republicii Moldova cuprinde aproximativ șaptesprezece mii de specii animale dintre care aproximativ șaisprezece mii cinci sute sunt nevertebrate și patru sute șaiszeci vertebrate. Fauna vertebratelor include șaptezeci și două specii de mamifere, răspândite pe teritoriul republicii, animale superioare din clasa principală a vertebratelor terestre, care se disting prin diversitatea lor, determinată de poziția geografică a teritoriului situat la interferența a trei zone biogeografice.

Două sute optzeci și una specii de păsări populează toate ecosistemele silvice, acva-palustre, de stepă, cât și agroceenozele și localitățile. Paisprezece specii de reptile populează ecosistemele silvice, pietrofite și oazele biocenotice. Paisprezece specii de amfibieni și optzeci și două specii de pești le putem întâlni în bazinele acvatice naturale.

*Ediția a treia a Cărții Roșii* include treizeci specii de mamifere, dintre care șaisprezece specii de lilieci, șaiszeci și două specii de păsări: cincisprezece specii răpitoare, nouă specii de reptile, nouă specii de amfibieni, douăzeci și trei specii de pești, o specie de chișcar, optzeci specii de insecte, o specie de crustacee și trei specii de moluște.

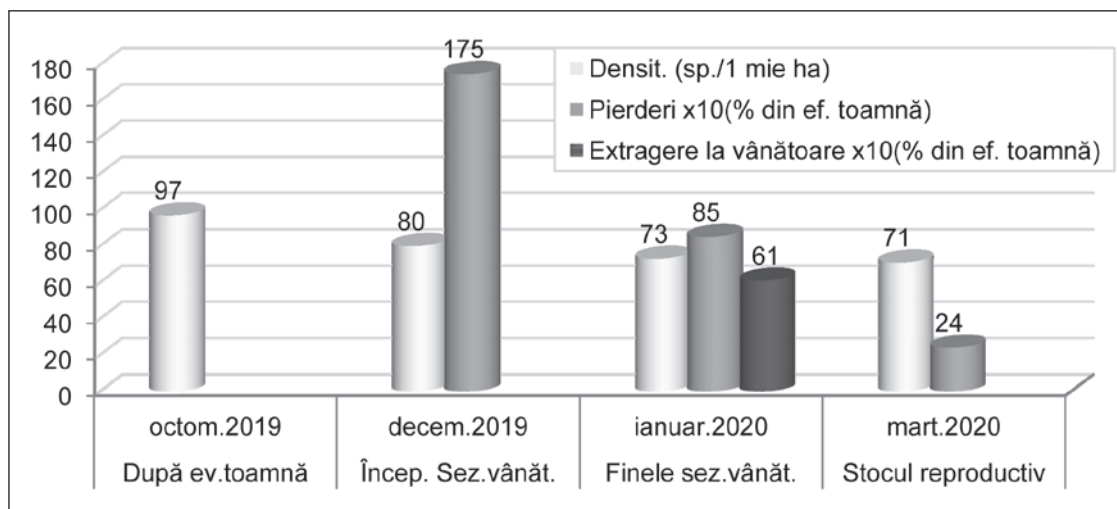
### Resurse cinegetice

*(Starea fondului cinegetic în Republica Moldova pentru anul 2020)*

Managementul cinegetic este considerată o activitate conștientă prin care se exploatează durabil o resursă naturală regenerabilă. Analiza dinamicii sezoniere și multianuale a populațiilor speciilor de interes vânătoresc în funcție de starea habitatului și tendințele evoluției acestora în contextul schimbărilor antropo-climatice permit elucidarea tendinței dezvoltării faunei sub influența schimbărilor antropice și climatice continue și elaborarea recomandărilor de conservare a diversității faunistice a ecosistemelor și de optimizare a efectivelor speciilor de interes vânătoresc. Menținerea dinamicii speciilor în limitele suportului trofic, oferit de biotopurile specifice este un atribut important al managementului cinegetic modern. Promovarea măsurilor de protecție și monitoring permanent a evoluției populațiilor la condițiile unui mediu în schimbare contribuie la menținerea diversității faunei de interes vânătoresc. În urma evaluărilor efectivului real al vânatului, prin metode

adecvate speciilor și condițiilor, se stabilesc cotele anuale de vânare, diferențiate în fondurile de vânătoare pentru fiecare specie de vânat pe sexe, vârstă și pe categorii de calitate, urmărind în permanență menținerea unor efective optime de vânat, reieșind din capacitatea de suport a fondului.

Datele evaluării extragerii în perioada sezonului de vânătoare 2019-20 ne demonstrează o intensitate a extragerii de 50-75% din cotele prevăzute, care nu reprezentau mai mult de 7-15% din efectivele de toamnă estimate, mai joase la găște (49%) și maximale la porumbei (75%). Specia principală de vânat- *iepurele de câmp* în sezonul precedent a fost extras la 64% din cotele stabilite și a alcătuit circa 9700 piese, reprezentând cea mai mică valoare din ultimii ani în raport cu efectivul de toamnă (246 mii iepuri). Evaluările speciilor sedentare concomitent cu vânătoria la iepuri ne demonstrează că din numărul total de vânători-membri ai SVPM (circa 15 mii) această vânătoare practică zilnic un număr maximal de vânător, care nu depășește 45% (6,7 mii) din numărul total înregistrat. Astfel zilnic estimările cuprind suprafețe de circa 150 mii ha (7,5% din suprafața fondului cinegetic republican). Către finele sezonului a fost estimată o densitate medie republicană de 73 *iepuri la 1 mie ha* de teren, mai numeroși la sud (82 sp./1 mie ha) și densități mai mici în centru (64 sp./1 mie ha). Este vânat mai frecvent în culturile multianuale (66%) și mult mai rar pe pășuni și fânețe (8%). Astfel în populația iepurelui de câmp au fost constatate pierderi de circa 28% (fig. 1) în raport cu efectivul estimat toamna (96,8 iepuri/1 mie ha) și cele mai importante pierderi în această perioadă sunt semnalate în raioanele de nord (33%). Datele arătate în figura 1. demonstrează că cele mai valoroase pierderi în populația iepurelui de câmp (17,5%) sunt semnalate în noiembrie, când pier specimenii tineri din ultimele generațiile de vară-toamnă sub presul bolilor și prădătorilor generate de temperaturile scăzute și umiditate mare. Pe parcursul iernii populația iepurelui selectată de condițiile presului bolilor, prădătorilor și vânatului suportă pierderi destul de minore (2,4%).



**Fig. 1** Dinamica efectivelor iepurelui de câmp și pierderile în perioada de toamnă–iarnă a anilor 2019-2020

Temperaturile destul de generoase din perioada februarie-martie a anului curent au contribuit substanțial la apariția și supraviețuirea iepurașilor din prima generație, activizarea proceselor reproductive la potârniche și fazan, cuibăritul mai timpuriu la porumbelul gulerat, factori destul de importanți pentru sporurile anuale la aceste specii de vânat.

*Evaluarea de primăvară* a efectivelor speciilor de vânat mic demonstrează că densitatea medie a stocului de reproducere este de cca  $71 \pm 1,7\%$  de iepuri de câmp la 1 mie ha (cu variații raionale de la 48 la 84 iepuri), însumând un efectiv de peste 179 mii iepuri (cu o creștere medie de 8% în raport cu efectivul anului trecut), demonstrând astfel pierderi neînsemnate (2,4%) pe parcursul iernii, îndeosebi în raioanele de sud, unde evaluăm densități medii de 80 iepuri/1 mie ha (**Tabelul 1**), variind de la 28 la 120 iepuri/1 mie ha în vii și livezi. În raioanele centrale stocurile reproductive a iepurelui au o medie de 63 sp./1mie ha mai concentrate în vii și livezi (118 sp./1mie ha). Pe arături și câmpuri de graminee iepurele este întâlnit cu densități ce nu depășesc 60 sp./1 mie ha.

### **Distribuția stațială a stocului de reproducere a populației iepurelui de câmp din primăvară a. 2020 în ecosistemele agrare din diferite zone landșafto-climatice a R. Moldova**

*Tabelul 1*

| Tip stațiune   | Nord                          | Centru                         | Sud                           | Media republicană                         |                           |   |
|--|-------------------------------|--------------------------------|-------------------------------|---|---------------------------|---|
|  | Sup./densit<br>(sp./1 mie ha) | Sup./densit<br>(sp. /1 mie ha) | Sup./densit<br>(sp./1 mie ha) | Suprafața<br>(mii ha) / %<br>din S. total | Densit.<br>(sp./1 mie ha) | Efectiv<br>(mii sp.) / %<br>din ef. total |
| Arăt-semănătură  | 785/69                        | 610/59                         | 470/85                        | 1865/73%                                  | 70                        | 131,4/ (73%)                              |
| Cult. multian.<br>(vii, livezi, st.arbor.)                 | 75/115                        | 145/118                        | 80/120                        | 300/11,8%                                 | 118                       | 35,3/ (20%)                               |
| Pârloage   | 6/98                          | 23/108                         | 6/100                         | 35/1,8%                                   | 109                       | 3,8/ (2,0%)                               |
| Pășuni și fânețe   | 55/20                         | 180/26                         | 105/28                        | 340/13,4%                                 | 26                        | 8,7/ (5%)                                 |
| <b>Total republican<br/>și pe zonă<br/>(efect-mii sp.)</b> | <b>921/70<br/>(64,5)</b>      | <b>958/63<br/>(60,4)</b>       | <b>661/ 80<br/>(53,3)</b>     | <b>2540</b>                               | <b>70,6</b>               | <b>179,2 + 8%<br/>în rap. cu 2019</b>     |

2020 (creșt. anuală) +2,3% + 2,1% +20%

Trebuie să constatăm că grație condițiilor climaterice favorabile iepurele de câmp începe reproducerea în ianuarie și spre finele lui februarie sunt observați în masă iepurașii primei generații. În a doua decadă a lunii aprilie sunt des întâlniți progenituri (3-4 iepurași) de 6-8 zile reprezentând a doua generație. La evaluările din mai în raioanele de nord (Briceni, Ocnița, Fălești) din efectivele numărate circa 30% sunt specimenii anului curent. Odată cu ploile abundente și vegetația culturilor boboase multianuale, în prima decadă a lui iunie semnalăm stimularea apariției generației a treia la iepurele de câmp.

În agrocenozele R. Moldova iepurele de câmp a fost întâlnit constant ( $W_A = 14,2$ ), în primăvara acestui an, pe o suprafață de circa 2,540 mii ha și accesoriu ( $W_A = 2,1$ ) în cele silvice (329 mii ha), unde în stocul de reproducere au fost evaluați circa 3,9 mii iepuri (cu 7% mai puțin ca anul trecut). Astfel în păduri îl găsim cu o densitate medie de 11,8 iepuri la 1 mie ha, fiind mult mai abundent ( $W_A = 17,9$ ) la lizieră trupurilor mari de păduri și în pădurile insulare încorporate în agrocenoze (alcătuind doar 3,4% din terenurile populate), unde evaluăm densități medii de 100 sp/1 mie ha. Biotopurile arboricolei înserate uniform în agrocenoze, avându-le cu un raport procentual de circa 15%, ar fi un factor de stabilitate și prosperare atât pentru populația iepurelui de câmp cât și pentru fazan și potârniche.

Condițiile neobișnuit de aride, care au urmat pe parcursul perioadei de vară și începutul toamnei au stopat reproducerea iepurelui și în unele condiții au afectat supraviețuirea progeniturilor de vară rezultând în final cu sporuri anuale medii sub valorile multianuale.

*Evaluările de toamnă* a vânatului mic sedentar demonstrează (**Tabelul 2, Figura 2**) că populația iepurelui de câmp, grație suprafețelor majore (73% din agrocenoză), este concentrată pe arături și semănături, alcătuind 70,5% din efectivul populației (165,6 mii sp.). În aceste biotopuri densitatea speciei variază de la 63 iepuri/1 mie ha în raioanele centrale la 110 iepuri în cele de nord cu o medie republicană de 89 iepuri la 1 mie ha. Iepurele este întâlnit mai frecvent cu densități ce depășesc mult mediile zonale (100-180 sp/1 mie ha) pe arăturile și semănăturile cu suprafețe mici (cotele țărănești neconsolidate), în apropierea perdelelor forestiere din nordul republicii, unde seceta s-a manifestat mai puțin pronunțat.

### **Distribuția stațială a populației iepurelui de câmp la evaluările de toamnă a. 2020 în ecosistemele agrare din diferite zone landșafto-climatice a R. Moldova**

*Tabelul 2*

| Tip stațiune                                      | Nord                              | Centru                            | Sud                               | Media republicană                   |  |                                     |
|---|-----------------------------------|-----------------------------------|-----------------------------------|-------------------------------------|--|-------------------------------------|
|   | Sup/densit (sp./1 mie ha) efectiv | Sup/densit (sp./1 mie ha) efectiv | Sup/densit (sp./1 mie ha) efectiv | Suprafața (mii ha) / % din S. total | Dens.speciei la 1 mie ha/ spor anual (%) | Efectiv (mii sp.) / % din ef. total |
| Arăt-semănătură                                   | 785/110<br>86300                  | 610/ 63<br>38430                  | 470/87<br>40890                   | 1865/73%                            | 89/27                                    | 165,6/70,5%                         |
| Cult. multian. (vii, livezi, st.arbor.)           | 75/160<br>12000                   | 145/182<br>26360                  | 80/207<br>16595                   | 300/11,8%                           | 183/55                                   | 54,9/23,4%                          |
| Pârloage  | 6/144<br>865                      | 23/130<br>2990                    | 6/140<br>840                      | 35/1,8%                             | 134/23                                   | 4,7/2,0%                            |
| Pășuni și fânețe                                  | 55/24<br>1320                     | 180/29<br>5220                    | 105/35<br>3675                    | 340/13,4%                           | 30/15                                    | 10,2/4,3%                           |
| <b>Total (efect-mii sp.) Spor anual zonal (%)</b> | <b>920/110,0 (100) 57</b>         | <b>955/76 (73) 15,9</b>           | <b>660/95 (62) 19</b>             | <b>2540</b>                         | <b>92,5/ 31</b>                          | <b>235 – 4,5% în rap. cu 2019</b>   |

În *vii și livezi* iepurele este întâlnit constant cu densități medii de 183 sp./1 mie ha. În unele fonduri din sudul republicii în aceste stațiuni au fost evaluați și peste 26 iepuri la 100 ha. Însușind doar puțin peste 11% din agrocenoze, viile și livezile concentrează în toamna acestui an peste 23% din efectivul populației (55 mii sp.). Foarte populate sunt unele zone de ecoton (vii, livezi) a stațiunilor arboricole din sudul republicii, unde numărăm 22-34 iepurii la 100 ha. Seceta drastică a favorizat dispersia și concentrarea iepurelui în aceste stațiuni (îndeosebi în zona de sud – 207 sp./1 mie), găsind aici microclimat și trofică mai favorabilă.

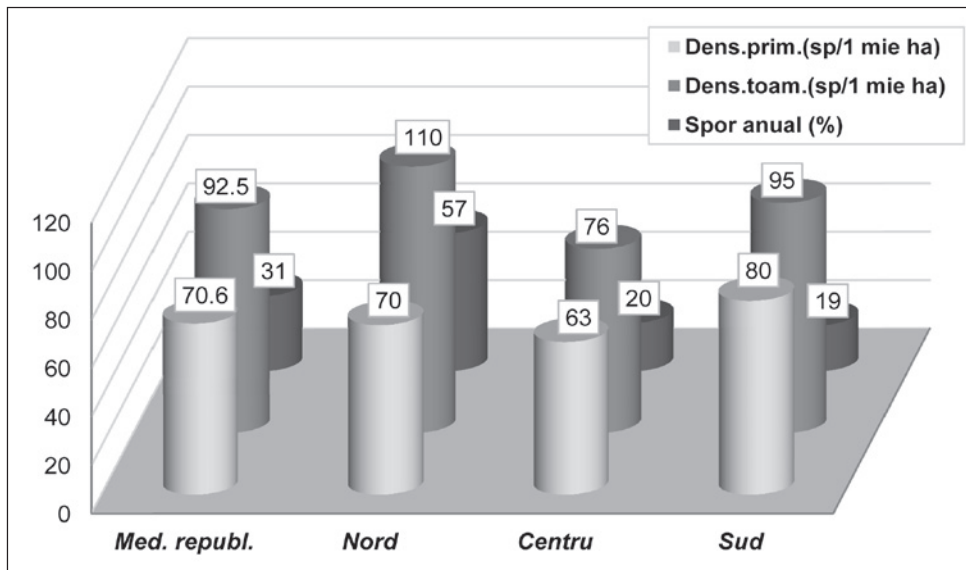
Pe terenurile *arabile nelucrate* găsim iepurele în mediu cu densități de 134 sp. la 1 mie ha, variind, în dependență de zonă, vecinătate, înălțimea, densitatea și structura floristică a covorului ierbos de la 90-160 iepuri cu valori medii puțin mai mari (144 sp. la 1 mie ha) în zona de nord, concentrând doar circa 2% (4,7 mii iepuri) din efectivul total.

*Pășunile și fânețele*, în acest an, sunt cele mai puțin populate atât primăvara (26 iep./1 mie ha) cât și toamna (30 iep./1 mie ha) însumând puțin peste 4% din efectivul populației.

Trebuie să constatăm că *ecosisteme silvice* (326 mii ha) și *biotopurile arboricole din agrocenoze* (100 mii ha) sunt populate primăvara de circa 14 mii iepuri, unde către toamnă

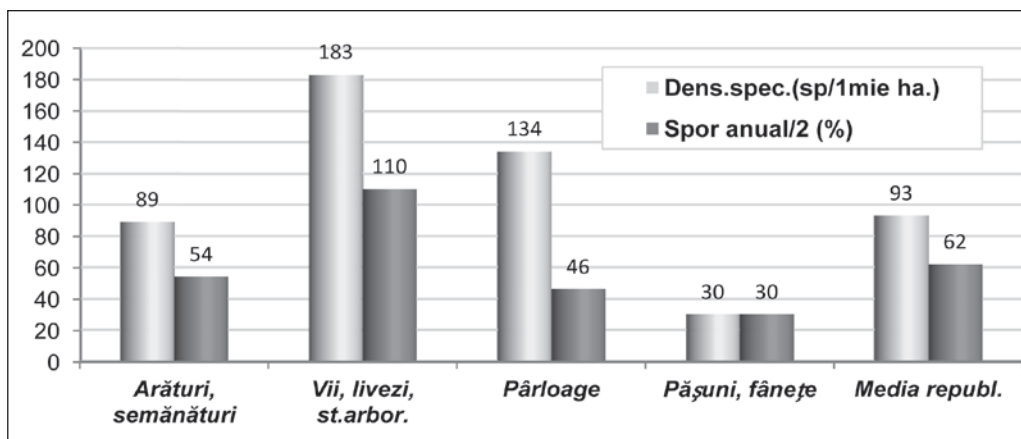
avem un efectiv de peste 20 mii iepuri, care au un rol stabilizator în dinamica efectivului populației terenurilor deschise.

Sporul anual mediu republican (**Figura 3**) pentru efectivul populației iepurei asigurat de procesul reproductiv este apreciat la 31% (56 mii iepuri) mult mai semnificativ în zona de nord cu 57% și mai puțin important în zonele de sud și centrală cu 19 și 20% corespunzător.



**Fig. 2.** Dinamica sezonieră zonală a parametrilor populaționali a iepurelui de câmp în ecosistemele agrare ale republicii

Sporul anual maximal (57%) este semnalat pentru vii, livezi și stațiuni arboricole (**Figura 3**), unde observăm un salt de densitate pentru toamna acestui an. Astfel constatăm că sporul anual a acestui an, în condiții aride drastice, corelează pozitiv cu densitatea speciei în diferiți biotopi și în fondurile cu densități majore (peste 120 iepuri la 1 mie ha), cu microclimat mai favorabil, sunt constatate sporuri medii anuale ce depășesc mult (peste 74%) mediile republicane.



**Fig. 3.** Analiza densității și sporului anual în populația de toamnă a iepurelui de câmp pentru diferite tipuri de stațiuni agrare.

Sezonul reproductiv începe în anul curent cu condiții favorabile și în populație se observă un spor satisfăcător (circa 25%) din primele generații. Creșterea reală către toamnă a populației în anul curent variază de la un fond la altul și este asigurată, în marea majoritate de generațiile apărute în perioada martie-mai cu condiții de umiditate și temperaturi favorabile, fiind în medie *de 31%* față de stocul de reproducere, asigurând un spor de efectiv de toamnă de circa *56 mii iepuri*, demonstrând astfel o diminuare a efectivului față de efectivele anului trecut cu *11 mii iepuri (- 4,5%)*. În perioadă iulie – septembrie căldurile caniculare și lipsa precipitațiilor au cauzat o stopare a reproducerii deosebit de importantă pentru zona centrală și de sud, unde sunt semnalate sporuri anuale sub mediile republicane, rezultând la un spor anual mai mic comparativ perioadei anilor 2014-2016. Condițiile climatice în perioada reproductivă în mare măsură determină sporul anual și structura pe vârste a acestui spor. Tot odată condițiile de iarnă, structura biotopică a fondului cu condițiile de trofică, adăpost la rând cu prezența prădătorilor și braconajul sunt factorii determinanți în structura demografică și efectivul stocului reproductiv.

Analiză statistică a evaluărilor ne demonstrează că efectivul populației de toamnă a iepurelui de câmp în anul curent atinge cotele de *235 mii iepuri* cu o densitate medie republicană de *92,5±2,1% iepuri* la 1 mie ha, astfel având o diminuare a efectivului cu *4,5%* în comparație cu toamna anului trecut.

*Potârnichea* la începutul anului, conform evaluărilor concomitent cu vânatoarea la iepuri, are o densitate medie de circa 59 păsări la 1 mie ha, mult mai numeroasă la sud (78 sp./1 mie ha) și o densitate mult mai joasă în majoritatea raioanelor centrale (35 sp./1 mie ha), semnalând către finele anului *66% de pierderi din efectivul de toamnă*, grație condițiilor climatice, presului prădătorilor și braconajului. Potârnichea este estimată *primăvara* cu o densitate medie republicană de *51 de potârnicchi la 1 mie ha*, în raioanele de sud cu o densitate de 70 păsări la 1 mie ha, suportând circa 10% de pierderi din efectivul estimat la finele anului. În raioanele centrale potârnichea nu este regăsită cu densități mai mari de 45 păsări la 1 mie ha, având o medie pe zonă de circa 32 păsări la 1 mie ha.

Densități medii mai importante (70 sp./1 mie ha) au fost înregistrate la sudul republicii (**Tabelul 3**), unde semnalăm o creștere a efectivului de reproducere în comparație cu anul precedent cu peste 20%. În raioanele centrale se observă o diminuare semnificativă a efectivelor de primăvară (-37%). În martie pe terenurile republicane, favorabile speciei (circa 2 mln. ha), în stocul reproductiv au fost numărate *102 mii potârnicchi* cu o *creștere de 7,4%* în raport cu primăvara precedentă, semnalând tot odată formarea mai timpurie a perechilor.

### Efectivul, densitatea și distribuția zonală a populației reproductive a potârnicchi pe parcursul ultimilor ani (2019-2020)

Tabelul 3

| Anii | Densitatea (sp./1 mie ha) /efectiv (mii sp.) |                            |                         |                                      |
|------|--|----------------------------|-------------------------|--------------------------------------|
|      | Nord (S. fav-640 mii ha)                     | Centru (S. fav-750 mii ha) | Sud (S. fav-610 mii ha) | Media republicană (S. fav-2 mln. ha) |
| 2019 | 37/24  | 51/38                      | 57/35                   | 47/95                                |
| 2020 | 52/33,3(+38%)                                | 32/24 (-37%)               | 70/42,7(+22%)           | 51/102(+7,4%)                        |



Seceta acestui an a defavorizat intensitatea și eficacitatea reproducerii potârnicșii și către toamnă stolurile (7-13 păsări) sunt întâlnite mai frecvent ( $F = 76\%$ ) în zona centrală cu medii de densitate peste 200 păsări la 1 mie ha. La sud este întâlnită mai rar având o medie de densitate de 80 păsări la 1 mie ha. La nord numărăm în mediu circa 60 potârnicși la 1 mie ha, astfel în toamna acestui an la un *spor de doar* 92%, în fondurile agrare republicane, numărăm 196 mii potârnicși cu o medie de densitate de 98 păsări/1 mie ha.

*Fazanul* pe terenurile estimate, concomitent cu vânatoarea la iepuri, este numărat în mediu la o densitate de 100 păsări la 1 mie ha în zona de sud, 40 păsări în zona centrală și doar 15 păsări în raioanele de nord, evaluat astfel cu o medie republicană de 44 fazani la 1 mie ha a fondului cinegetic republican (2,54 mln. ha). Trebuie să constatăm că populația de toamnă a fazanului suportă către finele anului o pierdere neînsemnată de 21%, 11% (15,4 mii piese) din care au fost extrase în sezonul de vânatoare. Fazanul, grație condițiilor mai puțin favorabile de supraviețuire în zona de nord este estimat *primăvara*, cu pierderi de iarnă maximale 42%, la un efectiv de circa 13,4 mii păsări, semnalând aici o scădere de efectiv de 5,6% față de primăvara anului trecut (**Tabelul 4**). Populațiile fazanului în zonele centrale și de sud sunt în creștere cu 59 și 150% corespunzător, astfel fazanul în stocul de reproducere întrunește, în cele peste 203 mii ha de terenuri favorabile reproducerii, un efectiv de circa 95 mii specimene cu o densitate medie de  $47 \pm 2,2\%$  fazani la 100 ha și o creștere în raport cu anul precedent de 76%.

### Dinamica și distribuția zonală a efectivului de reproducere în populația naturală a fazanului în ultimii doi ani (2019-2020) în stațiunile de liniște favorabile reproducerii (supraf. populată)

Tabelul 4

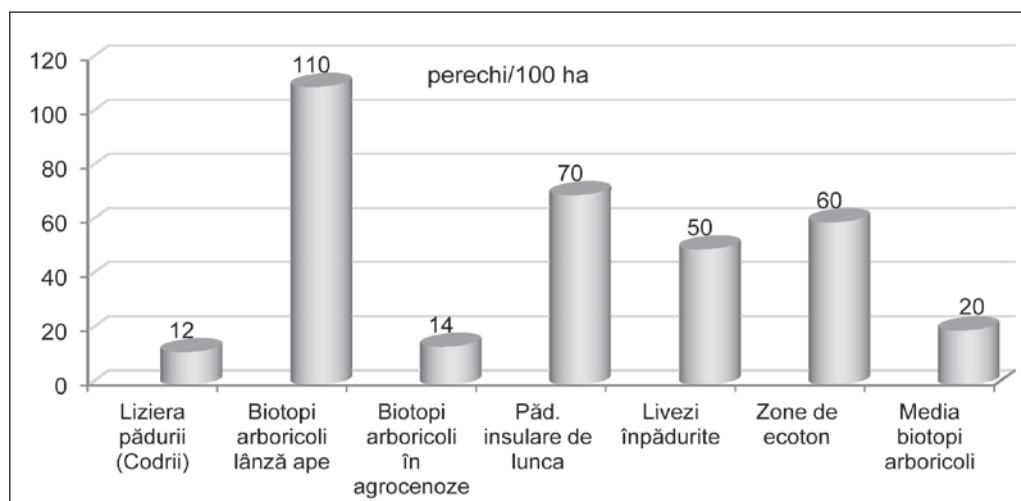
| Anii                | Nord            |                     |                    | Centru            |                     |                       | Sud               |                      |                       | Total republican  |                      |                       |
|---------------------|-----------------|---------------------|--------------------|-------------------|---------------------|-----------------------|-------------------|----------------------|-----------------------|-------------------|----------------------|-----------------------|
|                     | Supr. (mii ha.) | Densit. (sp./100ha) | Efect. (mii spec.) | Supraf. (mii ha.) | Densit. sp./100 ha. | Efectiv – mii specim. | Supraf. (mii ha.) | Densit. (sp./100 ha) | Efectiv – mii specim. | Supraf. (mii ha.) | Densit. (sp./100 ha) | Efectiv – mii specim. |
| 2019                | 78              | 18,2                | 14,2               | 65                | 28,1                | 18,3                  | 59                | 34,9                 | 20,6                  | 202               | 26,5                 | 53,6                  |
| 2020                | 78              | 17                  | 13,4               | 65                | 45                  | 29,2                  | 60                | 87                   | 52,4                  | 203               | 47                   | 95                    |
| Creșter. anuală (%) | 0               |                     | -5,6               | 0                 |                     | +59                   | 0                 |                      | +150                  | +0,5              |                      | +76                   |

*Estimările de toamnă* demonstrează un *spor anual* de doar 64% (61 mii fazani), grație condițiilor aride în zonele frecvent populate de fazan, numărând *densități medii de*  $77 \pm 2,7\%$  fazani la 100 ha de teren favorabil populării (refugii).

Efectivul stocului reproductiv a *prepeleței* este estimat la circa 160 mii specimene cu densitate medie pe republică de  $32 \pm 2,4\%$  sp./100 ha (cu o diminuare de 6% în raport cu densitățile anului trecut) pe câmpurile de cereale, culturi boboase multianuale și terenuri nelucrate favorabile cuibăritului (peste 500 mii ha), fiind maximal concentrate la cuibărit (90-120 prepelițe la 100 ha) pe terenurile nelucrate crescute cu flori spontane și inserate cu tufărișuri, unde în abundență sunt prezente diferite specii de nevertebrate, principala sursă trofică în perioada creșterii progenerării. Aceste tipuri de biotopuri deasemenea sunt

atractive la cuibărit pentru potârniche și fazan, ultimul fiind mult mai pretențios către vecinătatea sursei de apă. La prepeliță, în acest an, grație condițiilor climaterice favorabile, reproducerea este semnalată până la începutul sezonului de vânătoare, când populația este alcătuită la circa 25-35% din specimeni tineri din ponta a doua. După două ponte *prepelița* număra în toamnă peste 340 mii specimene. La pasaj în luna septembrie, pe teritoriul republicii se opresc la hrană și odihnă mai mult de 200 mii de prepelițe.

Speciile comune de *columbide* de interes vânătoresc: *guguștiucul* populează la cuibărit localitățile, în acest an, cu un efectiv de cca 45 mii perechi (cu o medie de  $26 \pm 13,4\%$  perechi la localitate), semnalând o creștere nesemnificativă (3%) în raport cu efectivul anului trecut. Către toamnă, *guguștiucul* având un spor anual destul de bun (peste 110%), deasemenea și în raioanele de nord, numără circa 180 mii păsări. *Turturica* fiind mai frecvent întâlnită la cuibărit doar în ecosistemele arboricole din preajma apelor (100-120 perechi la 100 ha), numără în acest an până la 20 mii perechi (cu o medie de  $20 \pm 18\%$  perechi la 100 ha), semnalând o ușoară diminuare a efectivului (10%), grație condițiilor aride din primăvara anului curent. Începutul cuibăritului este înregistrat cu întârziere, la începutul lui mai, când la 1 km de traseu erau înregistrate 7-14 perechi de turturele în ecosistemele arboricole din apropierea apelor (**Figura 4**). În lizierele și salcânișurile de deal, unde sursele de apă erau mai îndepărtate *turturica* este mai puțin numeroasă la cuibărit (1-2 perechi). Progeniturile primei ponte sunt înregistrate la finele lui mai, iar la mijlocul lui iulie ponta a doua este semnalată cu densități mai mari (10-13 perechi la 1 km de traseu) doar în salcânetele din apropierea surselor de apă. În prima decadă a lui septembrie la sudul republicii au fost observate stoluri de turturele la pasaj a 15-25 păsări în zbor spre sud.



**Fig. 4.** Distribuția densității turturelei la cuibărit în ecosistemele arboricole.

*Porumbelul gulerat*, care cuibărește recent în ecosistemele naturale și parțial în localități cu peste  $33 \pm 16\%$  mii perechi, semnalând o creștere însemnată a efectivului (cu 70%) la iernat (stoluri 700-1200) și deasemenea la cuibărit (30-40 perechi la 100 ha). Este observat în perechi la cuibărit spre finele lunii martie începutul lui aprilie în zonele împădurite a bazinelor acvatice și în localități unde găsesc arbori destul de înalți pentru construcția cuibului. În condiții optimale de cuibărit au fost numărate 8-10 perechi la 1 km de traseu. Cupluri reproductive în aceste condiții sunt observate și în iulie, fapt ce denotă posibilitatea mai multor ponte la această specie. În septembrie-octombrie stoluri locale de 90-120

păsări zboară în luncile Prutului și Nistrului, la distanțe destul de mari, în căutarea hrăni și surselor de apă.

După 2-3 ponte *porumbeii* pot avea un spor anual de circa 65% și un efectiv către sezonul de vânătoare de circa 330 mii de păsări. Mediile multianuale demonstrează prezența în perioada pasajului a circa 120 mii de turturele (30 mii sp.) și porumbei gulerati (90 mii sp.) ridicând efectivul *columbidelor*, în perioada de vânătoare, la circa 450 mii păsări.

Concomitent, cu condițiile climaterice favorabile din primăvara anului curent observăm activizarea și sporirea efectivului *speciilor spectrului acva-palustru* la cuibărit atât în luncile Nistrului și Prutului cât și în bazinele acvatice interfluviale (60 mii hectare de ape de suprafață: râuri – 16 mii km, bazine acvatice naturale și artificiale – 3057). Constatăm, că perioada de reproducere, în anul curent, este semnalată mult mai devreme (12-16 zile) la speciile de rațe ce cuibăresc în masă (rața mare, rața cârâitori, rața cu cap castaniu, rața mică,) cu densități de la 40 la 80 perechi la 100 de teren acvatic. Pe bazine mari de apă din zona de sud și centrală sunt tot mai frecvent întâlnite la cuibărit rața lingurar și gâsca de vară. *Vânatul acvatic* cu pene este constituit la cuibărit din: specii comune de rațe (rața mare, rața cârâitoare, rața mică, rața cu cap castaniu, rața lingurar, rața pestriță) – peste 20 mii perechi (medie de  $32 \pm 7,9\%$  perechi la 100 ha); lișița, găinușa de baltă – peste 35 mii perechi (medie de  $56 \pm 9,2\%$  perechi la 100 ha). Rața mare este observată începând cu 12 aprilie cu progeneruri cuprinse între 6 și 13 bobociei, mai des 9-11. În iunie rața mare cu progeneruri de 8-11 rațe de mărimea raței mame sunt frecvent întâlnite pe bazine acvatice mari cât și pe lacuri destul de mici crescute cu vegetație. Rața cu cap castaniu, fiind în ultimii ani destul de numeroasă, începe cuibăritul mult mai târziu ca rața mare și ponte de 4-10 ouă sunt găsite în pâlcurile de stufăriș în mijlocul lui mai, și primele progeneruri cu 4-8 bobociei le observăm peste 5-8 zile. Astfel, rața cu cap castaniu manifestă în condițiile zonei centrale un potențial reproductiv mai scăzut (90- 110%) în comparație cu rața mare. Ponte de lișiței, fiind numeroasă în bazinele acvatice crescute abundant cu vegetație, ecluzează în a doua jumătate a lui mai cu progeneruri ce nu depășesc 3-4 puișori, din care ajung la maturitate 1 – 2, având astfel un spor reproductiv ce nu depășește 70-80%. Gâsca de vară devine tot mai frecventă la cuibărit în bazinele acvatice din luncile Nistrului și Prutului și numără în acest an circa 1,8 mii perechi (medie de  $15 \pm 14\%$  perechi la 100 ha). În total vânatul acvatic însumează la cuibărit peste 130 mii specimene. Grație cuibăritului timpuriu în condiții climaterice foarte favorabile, sporul anual poate depăși 130% din efectivul de cuibărit, astfel, efectivele de toamnă vor consta din populațiile locale (peste 290 mii specimene) în care predomină lișița, rața mare, rața cârâitoare și rața mică, iar la cele de pasaj (120 mii) predomină rața mare și gărlita mare, numărând în total peste 400 mii de păsări.

În biotopurile arboricole-arbusticole a agrocenzelor cu o suprafață de circa 100 mii ha (proprietatea publică a unităților administrativ – teritoriale 48,3 mii ha, 2,6 mii ha în proprietate privată, 30,5 mii ha perdele forestiere de protecție și 18,5 mii ha cu vegetație arbustivă) a fost evaluat în stocul reproductiv un efectiv de peste 2280 căpriori a ecotipului de „câmp” (densitatea medie circa 23 căpriori la 1 mie ha) cu o creștere anuală de peste 10% față de efectivul anului trecut. Având condiții trofice și de liniște destul de favorabile, îndeosebi în zona centrală a republicii, căpriorul acestui ecotip ar putea întruni în toamnă, la un spor anual de 30%, circa 3 mii căpriori.

Efectivul *șacalului* în biotopurile arboricole și stufăriile din luncile Prutului și Nistrului a fost evaluat la circa 280 *specimene* cu o creștere de 80% față de efectivul anului trecut. Peste 130 *șacali* au fost estimați în *ecosisteme silvice* de luncă la evaluările de iarnă-primăvară a anului curent. Urmărind dinamica efectivelor *șacalului* pe parcursul ultimilor ani constatăm o *creștere medie anuală stabilă (peste 50%)* cu o extindere atât spre nordul republicii cât și popularea biotopilor favorabil mai distanțați de “coridoarele” de răspândire.

În sezonul de vânătoare precedent *vulpea* se extrăgea cu un procent maximal (48%), din cele observate, în raport cu alte specii de vânat sedentar. Totuși cele circa 8 *mii vulpi extrase* este un bilanț nesatisfăcător pentru a deminau efectivul acestui prădător la normele ecologice. *Vulpea* este destul de numeroasă la sud (10 sp./1 mie ha) și în centru (9 sp./1 mie ha), fiind mai rar întâlnită la nord (6,2 sp./1 mie ha), populația căreia numără astfel *către sfârșitul anului* un efectiv de circa 18 *mii vulpi*, cu pierderi de 28% din efectivul de toamnă. La evaluările de *primăvară* *vulpea* este întâlnită cu densități de 5,5 *specimene la 1 mie ha* de teren a fondurilor agrare. Astfel în *ecosistemele agrare primăvara* au fost evaluate circa 15 *mii vulpi*, peste 6 *mii de vulpi* își au locația în cele 1680 localități și 3,7 *mii de vulpi primăvara* sunt numărate în *ecosistemele silvice* însumând un *total circa 25 mii vulpi*. Toate cele 35 *mii de vulpi* către toamnă își asigură hrana prioritar pe fondurile de vânătoare a terenurilor agrare, răbind populația speciei principale de vânat în fondul cinegetic național – iepurele de câmp, având un coraport de o vulpe la 6 iepuri de câmp (când optimal se admite 1:50), atât prin consum trofic cât și prin deranj în perioada reproductivă. Sunt afectate deasemenea și speciile de păsări de interes cinegetic ce cuibăresc la sol (prepelița, potârnichea și fazanul). Pentru o diminuare stabilă a efectivului populației *vulpilor* este necesară o extragere anuală integrală a sporului anual (10 *mii vulpi*) + 20% din stocul reproductiv (5 *mii vulpi*) = circa 15 *mii vulpi*.

În *ecosistemele silvice* în ultimii doi ani observăm o tendință de creștere a stocului reproductiv la cervide, mai semnificativă la *cerbul cu pete* (434 sp. – 9,6%) la *șacal* (45,6%) și *fazan* (17,2%). *Iepurele de câmp* reprezentat de forma ecologică de pădure în *ecosistemele silvice* are, în stocul de reproducere a acestui an, un efectiv de circa 3,9 *mii specimene* cu o densitate medie de 12 iepuri la 1 mie ha de pădure. Efectivul acestei specii în *ecosistemele silvice* este supus anual unui presing sporit a prădătorilor, braconajului și insuficienței trofice și de adăpost, cauzând oscilații anuale spontane (-7,2%). Stocul reproductiv la *căprior* (6968 sp.) a crescut numeric în raport cu anul trecut doar cu 2,8%, pe când “ecotipul de câmp” a acestei specii are o creștere de 10%. *Cerbul comun* este numărat la un efectiv de 292 *specimene*, cu o creștere de 6,9% în raport cu efectivul anului trecut. Efectivul stocului de reproducere a *mistrețului* în *ecosistemele silvice* sunt evaluate în primăvara anului 2020 la circa 1586 *specimene* cu o medie de 4,7 mistreț la 1 mie ha (cu o diminuare a efectivului de 9,4%). Aceste medii, pe fondul forestier în întregime, se încadrează în normele sanitare (5 sp./1 mie ha) recomandate de ANSA în condițiile răspândirii Pestei Porcine Africane (PPA). Sporurile anuale preconizate (40% la stocul reproductiv – circa 640 mistreți) ne permit a pronostica în toamnă un efectiv a mistrețului de circa 2 225 *specimene*.

## 2. Evidența faunei cinegetice în anul 2020

| Nr. d/o         | Denumirea speciei    | Numărul animalelor                         |                  |
|-----------------|----------------------|--|------------------|
|                 |                      | La începutul sezonului de vânătoare, (ex.) | Dobândite, (ex.) |
| <b>MAMIFERE</b> |                      |  |                  |
| 1.              | Cerbul lopătar*      | -  | -                |
| 2.              | Cerbul nobil*        | 292  | -                |
| 3.              | Cerbul pătat*        | 434  | 2                |
| 4.              | Căpriorul* **        | 9201                                       | 1                |
| 5.              | Mistrețul*           | 1586                                       | 80               |
| 6.              | Muflonul*            | -  | -                |
| 7.              | Iepurele de câmp* ** | 275452                                     | 9650             |
| 8.              | Vulpe* **            | 22813                                      | 5277             |
| 9.              | Șacalul* **          | 367  | 36               |
| 10.             | Lupul *              | 37   | -                |
| <b>PĂSĂRI</b>   |                      |  |                  |
| 1.              | Gâsca***             | 4990                                       | 895              |
| 2.              | Rața***              | 77072                                      | 11653            |
| 3.              | Lișiță***            | 140538                                     | 1340             |
| 4.              | Fazanul**            | 94500                                      | 17076            |
| 5.              | Porumbelul*          | 378334                                     | 12112            |
| 6.              | Prepelița            | 336840                                     | 9454             |

### Evidența s-a petrecut în:

- \* Fondul silvic
- \*\* Terenurile agricole
- \*\*\* Bazinele de apă
- \*\*\*\* Fondul silvic și terenurile agricole

## Resurse piscicole

Principalele bazine piscicole acvatice naturale ale Republicii Moldova sunt – fluviul Nistru și râul Prut.

### Fluviul Nistru

Fluviul Nistru izvorăște din munții Carpați de la altitudinea de 760 m și are lungimea de 1362 km (în limitele teritoriale ale R.Moldova 657 km). Una din particularitățile caracteristice ale bazinului este lipsa afluenților mari și multitudinea afluenților mici – 984 (160 primari, 824 secundari). După importanța diversității biologice fluviul Nistru (ihtiofauna cuprinde peste 80 de specii și subspecii) se consideră ca bazin piscicol de categorie superioară în care se menține ihtiofondul principal al speciilor valoroase de pești:

- *acipenseride* (*morun, nisetru, păstrugă, cegă*)
- *ciprinide* (*mreană, morunaș, crap, plătică, sabiță, clean, avat, ocheană-mare, văduviță*)
- *clupeide* (*scrumbie, rizeafcă*)
- *percide* (*șalău, șalău-vărgat, fusar, pietrar, biban*)
- *alte specii* (*somn, știucă, mihalț, lostrită, păstrăv*)

Potrivit datelor Laboratorului de Ihtiologie și Acvacultură al Institutului de Zoologie al Ministerului Educației, Culturii și Cercetării (MECC), în aspect succesional, diversitatea ihtiofaunistică a fluviului Nistru demonstrează valori fluctuante, în majoritatea surselor științifice figurează între 46 și 94 specii de pești.

Investigațiile efectuate în fluviul Nistru pe parcursul anilor 2006-2018 au pus în evidență 75 taxoni aparținând la 11 ordine și 18 familii: *Cyprinidae* (35 sp.), *Gobiidae* (9 sp.), *Cobitidae* (7 sp.), *Percidae* (6 sp.), *Clupeidae* (3 sp.), *Gasterosteidae* (2 sp.), *Acipenseridae* (2 sp.), *Petromyzontidae* (1 sp.), *Esocidae* (1 sp.), *Nemacheilidae* (1 sp.), *Siluridae* (1 sp.), *Lotidae* (1 sp.), *Sygnathidae* (1 sp.), *Atherinidae* (1 sp.), *Centrarchidae* (1 sp.), *Odontobutidae* (1 sp.), *Cottidae* (1 sp.), *Umbridae* (1 sp.).

Analiza ihtiofaunei lacului de acumulare Dubăsari denotă o diversitate taxonomică constituită din 36 specii de pești.

Astfel, se poate constata că modificarea ecosistemului de albie în zona lacului prin acțiuni de fragmentare a condus la micșorarea numărului de specii de la 52 taxoni în 1951, până la 36 taxoni în prezent.

În lacul de acumulare Dubăsari predomină speciile de talie mică 49,1%, (babușca 13,9%, carasul argintiu 13,6%, bibanul 12,1%, roșioară 6,3% și cosacul-cu-bot-turtit 3,2%).

În cursul mijlociu al fluviului Nistru predomină speciile de talie mică cu valoarea economică redusă, care constituie 53,1%, speciile indigene de talie medie și mare constituie 33,4%, iar din speciile rare de talie mare incluse în Cartea Roșie a Republicii Moldova (*ediția a III-ea*) menționăm vârezubul (ocheana mare) – 0,6%.

În cursul inferior al fl. Nistru predomină speciile de talie mică 49,9% (babușcă – 11,9%, batcă 9,3%, bibanul 7,7% și roșioara – 7,6%).

### **Râul Prut**

Râul Prut izvorăște din munții Carpați (muntele Goverla) de la altitudinea de 2058 m, are lungimea de 967 km (în limitele teritoriale ale RM 695 km) și formează frontiera cu România între localitățile Criva și Giurgiulești unde confluează cu fluviul Dunărea. Ihtiofauna este reprezentată de 56 specii și subspecii de pești atribuite la 14 familii.

Astfel, în tot bazinul r. Prut (limitele Republicii Moldova) s-au identificat 56 sp. de pești; ecosistemul lacului Beleu – 45 sp., bălțile Manta – 39 sp., lacul de acumulare Costești-Stânca – 31 sp. de pești.

În lacul de acumulare Costești-Stânca predomină speciile de talie mică cu valoarea economică redusă 56,9% (babușcă, biban, caras argintiu, ș.a.). Speciile de talie mică fără valoare economică constituie 14,4%, dominante fiind oblețul 6,1%.

În cursul inferior al r. Prut predomină speciile de talie mică cu valoare economică redusă – 56,4%.

În bălțile Manta predomină speciile de talie mică cu valoare economică redusă – 54,7%.

### **Starea actuală a resurselor piscicole**

Pescuitul științific de control efectuat în anul 2020 cu ajutorul năvodului pentru puiet în lacul de acumulare Dubăsari a pus în evidență 24 de specii de pești, aparținând la 5 ordine și 7 familii (ord. *Cypriniformes* cu fam. *Cyprinidae* și *Cobitidae*; ord. *Siluriformes* cu fam. *Siluridae*; ord. *Gasterosteiformes* cu fam. *Gasterosteidae*; ord. *Sygnathiformes* cu fam. *Sygnathidae*; ord. *Perciformes* cu fam. *Percidae* și *Gobiidae*). În lacul de acumulare Costești-Stânca au fost identificate 23 de specii de pești aparținând la 4 ordine și 6 familii (lipsind doar Ord. *Sygnathiformes* cu Fam. *Sygnathidae*).

### **Indicatorii calitativi și cantitativi obținuți în anul 2020 utilizând năvodul pentru puiet (l=5m, 5x5mm, d<sub>triere</sub> = 10 m) în rezultatul pescuitului de control din lacurile de acumulare Dubăsari și Costești-Stânca**

Tabelul 1

| Indicator |                                      | Lacul de acumulare Dubăsari | Lacul de acumulare Costești-Stânca |
|-----------|--------------------------------------|-----------------------------|------------------------------------|
| 1.        | Numărul de specii                    | 24                          | 23                                 |
| 3.        | Indicele de diversitate Shannon (Hs) | 3,58                        | 3,35                               |
| 4.        | Echitabilitatea (e)                  | 0,78                        | 0,74                               |
| 5.        | Indicele Simpson (Is)                | 0,13                        | 0,15                               |
| 6.        | Densitatea (exp./ha)                 | 1564,44                     | 2140,0                             |
| 7.        | Biomasa (kg/ha)                      | 20,48                       | 29,02                              |

Diversitatea specifică mai mare a lacului Dubăsari (24 sp.), exprimată prin valoarea mai mare a indicelui de diversitate Shannon (Hs=3,58), comparativ cu acumularea Costești-Stânca se datorează numeroaselor specii interveniente de pești, precum sunt speciile de guvizi și undreaua (**Tabelul 1**). De asemenea, grație reabilitării populației speciei endemice a bazinului nistrean, precum este vârezubul.

Indicii ecologici sintetici sunt reprezentați prin următoarele valori: pentru lacul de acumulare Dubăsari indicele de diversitate Shannon (Hs=3,58); indicele Simpson (Is=0,13); echitabilitatea (e=0,78); pentru lacul de acumulare Costești-Stânca indicele de diversitate Shannon (Hs=3,35); indicele Simpson (Is=0,15); echitabilitatea (e=0,74). Astfel, o diversitate specifică mai mare a unui ecosistem nu este neapărat un indicator ferm al stării ecologice mai bune, valoarea fiind adesea provocată de procesele active de expansiune (grație modificărilor climatice și a fenomenului de bioinvazie) sau de activitățile de translocare antropică.

Parametri cantitativi pentru anul 2020 în zona de litoral a lacul de acumulare Dubăsari demonstrează o densitate numerică de 1564,44 exp./ha și o biomasă de 20,48 kg/ha, iar pentru lacul de acumulare Costești-Stânca densitatea numerică constituie 2140,44 exp./ha și o biomasă piscicolă de 29,02 kg/ha.

În baza capturilor sub aspect ponderal, putem afirma că cel mai înalt aport productiv în structura ihtiocenozelor ambelor lacuri de acumulare este adus de speciile euritope oportuniste de talie mică și medie. Astfel, pentru lacul de acumulare Dubăsari speci-

ile eudominante (D5) și dominante (D4) de pești sunt: *Perca fluviatilis* (Linnaeus, 1758) ( $D_5=22,87\%$ ), *Alburnus alburnus* (Linnaeus, 1758) ( $D_5=22,73\%$ ); *Rutilus rutilus* (Linnaeus, 1758) ( $D_4=9,38\%$ ) și *Syngnathus abaster* Risso, 1827 ( $D_4=5,4\%$ ) (Tabel 2). Specia euconstanță (C4) cu cea mai înaltă frecvență de întâlnire în capturile piscicole din anul 2020 a fost *Perca fluviatilis* (Linnaeus, 1758) ( $C=66,7\%$ ), cu un polimorfism ecologic evident, formând ecofenul de litoral deosebit de numeros în ecosistem.

### Indicii ecologici analitici ai capturilor piscicole din lacul de acumulare Dubăsari, anul 2020

Tabelul 2

|    | Specia  | D%    | C%    | W%   |
|----|---|-------|-------|------|
| 1  | <i>Perca fluviatilis</i> (Linnaeus, 1758)               | 22,87 | 66,7  | 15,2 |
| 2  | <i>Alburnus alburnus</i> (Linnaeus, 1758)               | 22,73 | 46,7  | 10,6 |
| 3  | <i>Rutilus rutilus</i> (Linnaeus, 1758)                 | 9,38  | 46,7  | 4,4  |
| 4  | <i>Syngnathus abaster</i> Risso, 1827                   | 5,40  | 33,3  | 1,8  |
| 5  | <i>Neogobius fluviatilis</i> (Pallas, 1814)             | 4,97  | 50,0  | 2,5  |
| 6  | <i>Rhodeus amarus</i> (Bloch, 1782)                     | 4,83  | 30,0  | 1,4  |
| 7  | <i>Neogobius gymnotrachelus</i> (Kessler, 1857)         | 3,98  | 36,7  | 1,5  |
| 8  | <i>Rutilus frisii</i> (Nordmann, 1840)                  | 3,69  | 13,3  | 0,5  |
| 9  | <i>Aspius aspius</i> (Linnaeus, 1758)                   | 3,27  | 26,7  | 0,9  |
| 10 | <i>Carassius auratus sensu lato</i>                     | 3,27  | 23,3  | 0,8  |
| 11 | <i>Cobitis taenia sensu lato</i>                        | 2,84  | 30,0  | 0,9  |
| 12 | <i>Abramis brama</i> (Linnaeus, 1758)                   | 2,56  | 23,3  | 0,6  |
| 13 | <i>Neogobius kessleri</i> (Gunther, 1861)               | 2,27  | 20,00 | 0,45 |
| 14 | <i>Sander lucioperca</i> (Linnaeus, 1758)               | 1,70  | 26,7  | 0,5  |
| 15 | <i>Leuciscus leuciscus</i> (Linnaeus, 1758)             | 1,42  | 10,0  | 0,1  |
| 16 | <i>Neogobius melanostomus</i> (Pallas, 1814)            | 1,28  | 26,7  | 0,3  |
| 17 | <i>Proterorhinus semilunaris</i> (Heckel, 1837)         | 0,85  | 13,3  | 0,1  |
| 18 | <i>Pseudorasbora parva</i> (Temminck et Schlegel, 1842) | 0,57  | 6,7   | 0,0  |
| 19 | <i>Abramis sapa</i> (Pallas, 1814)                      | 0,43  | 3,3   | 0,0  |
| 20 | <i>Vimba vimba</i> (Linnaeus, 1758)                     | 0,43  | 6,7   | 0,0  |
| 21 | <i>Cyprinus carpio</i> Linnaeus, 1758                   | 0,43  | 10,0  | 0,0  |
| 22 | <i>Scardinius erythrophthalmus</i> (Linnaeus, 1758)     | 0,28  | 6,7   | 0,0  |
| 23 | <i>Silurus glanis</i> (Linnaeus, 1758)                  | 0,28  | 6,7   | 0,0  |
| 24 | <i>Pungitius platygaster</i> (Kessler, 1859)            | 0,28  | 3,3   | 0,0  |

Conform semnificației ecologice, speciile caracteristice ( $W_4$  și  $W_5$ ) în capturile cu năvodul pentru puiet în ecosistemul lacului de acumulare Dubăsari în anul 2020 sunt: *Perca fluviatilis* (Linnaeus, 1758) ( $W_5=15,2\%$ ) și *Alburnus alburnus* (Linnaeus, 1758) ( $D_5=10,6\%$ ). Oblețul euritop, numeros în toate ecosistemele naturale ale Republicii Moldova, este un indicator ferm al deficitului speciilor ihtiofage obligatorii de pești, populațiile cărora sunt afectate în mod deosebit de fenomenul braconajului (Tabelul 2).



Pescuitul științific de control în lacul de acumulare Costești-Stânca efectuat cu ajutorul năvodului pentru puiet în anul de referință au pus în evidență următoarele specii dominante ( $D_4$ ) și eudominante de pești ( $D_5$ ): *Perca fluviatilis* (Linnaeus, 1758) ( $D_5=27,1\%$ ), *Alburnus alburnus* (Linnaeus, 1758) ( $D_5=21,5\%$ ), *Rutilus rutilus* (Linnaeus, 1758) ( $D_5=14,8\%$ ) și *Gymnocephalus cernuus* (Linnaeus, 1758) ( $D_4=7,2\%$ ) (**Tabelul 3**). Specii euconstante ( $C_4$ ) devin *Rutilus rutilus* (Linnaeus, 1758) ( $C_4=80,0\%$ ), *Alburnus alburnus* (Linnaeus, 1758) ( $C_4=70,0\%$ ), și *Perca fluviatilis* (Linnaeus, 1758) ( $C_4=60,0\%$ ), iar caracteristice, conform semnificației ecologice ( $W_4$  și  $W_5$ ), devin aceleași specii de talie mică și medie, euritope și cu un polimorfism ecologic accentuat ca: *Perca fluviatilis* (Linnaeus, 1758) ( $W_5=16,3\%$ ), *Alburnus alburnus* (Linnaeus, 1758) ( $W_4=15,1\%$ ) și *Rutilus rutilus* (Linnaeus, 1758) ( $W_4=11,8\%$ )

### Indicii ecologici analitici ai capturilor piscicole din lacul de acumulare Costești-Stânca, anul 2020

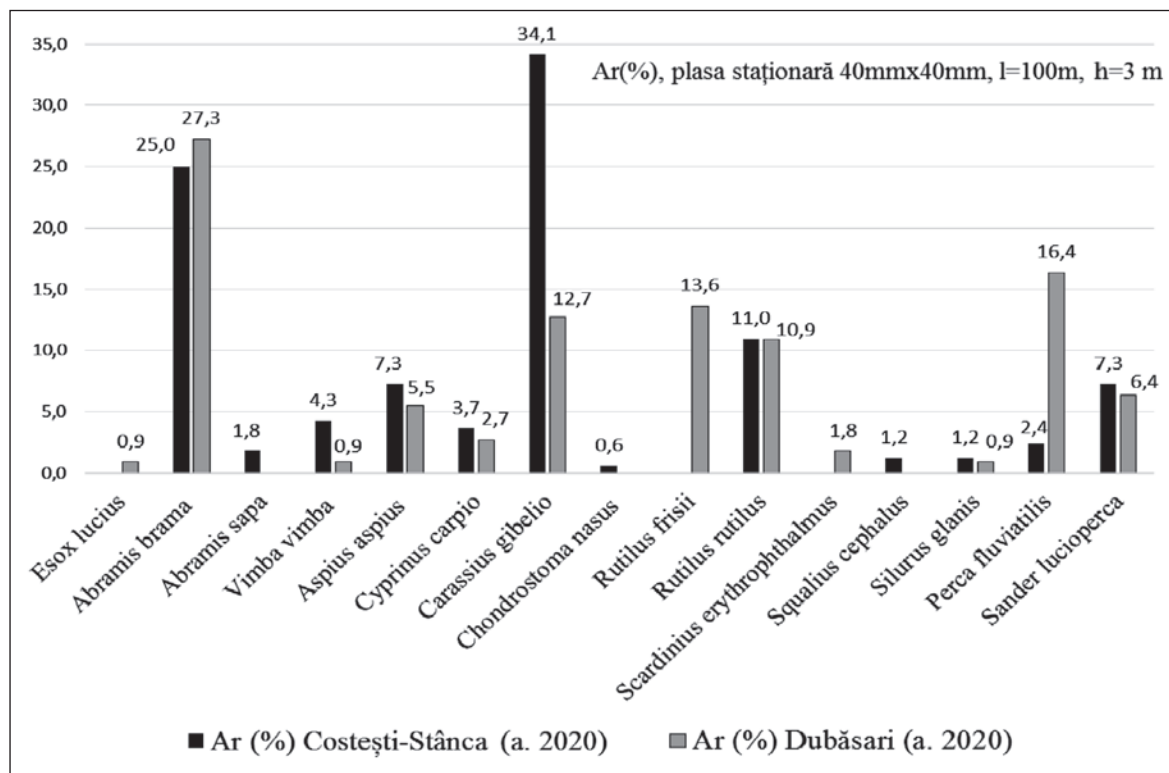
Tabelul 3

|    | Specia  | D%   | C%   | W%   |
|----|---|------|------|------|
| 1  | <i>Perca fluviatilis</i> (Linnaeus, 1758)               | 27,1 | 60,0 | 16,3 |
| 2  | <i>Alburnus alburnus</i> (Linnaeus, 1758)               | 21,5 | 70,0 | 15,1 |
| 3  | <i>Rutilus rutilus</i> (Linnaeus, 1758)                 | 14,8 | 80,0 | 11,8 |
| 4  | <i>Gymnocephalus cernuus</i> (Linnaeus, 1758)           | 7,2  | 45,0 | 3,3  |
| 5  | <i>Abramis brama</i> (Linnaeus, 1758)                   | 4,2  | 35,0 | 1,5  |
| 6  | <i>Aspius aspius</i> (Linnaeus, 1758)                   | 4,0  | 35,0 | 1,4  |
| 7  | <i>Sander lucioperca</i> (Linnaeus, 1758)               | 3,7  | 35,0 | 1,3  |
| 7  | <i>Romanogobio vladykovi</i> (Fang, 1943)               | 3,5  | 35,0 | 1,2  |
| 8  | <i>Neogobius fluviatilis</i> (Pallas, 1814)             | 3,5  | 30,0 | 1,1  |
| 9  | <i>Carassius auratus sensu lato</i>                     | 3,0  | 35,0 | 1,1  |
| 10 | <i>Squalius cephalus</i> (Linnaeus, 1758)               | 1,9  | 25,0 | 0,5  |
| 11 | <i>Rhodeus amarus</i> (Bloch, 1782)                     | 1,8  | 20,0 | 0,4  |
| 12 | <i>Barbus barbus</i> (Linnaeus, 1758)                   | 1,3  | 25,0 | 0,3  |
| 13 | <i>Neogobius gymnotrachelus</i> (Kessler, 1857)         | 1,0  | 10,0 | 0,1  |
| 14 | <i>Abramis sapa</i> (Pallas, 1814)                      | 0,8  | 15,0 | 0,1  |
| 15 | <i>Vimba vimba</i> (Linnaeus, 1758)                     | 0,8  | 15,0 | 0,1  |
| 16 | <i>Cyprinus carpio</i> Linnaeus, 1758                   | 0,8  | 25,0 | 0,2  |
| 18 | <i>Cobitis taenia sensu lato</i>                        | 0,6  | 10,0 | 0,1  |
| 19 | <i>Pseudorasbora parva</i> (Temminck et Schlegel, 1842) | 0,3  | 10,0 | 0,0  |
| 20 | <i>Pungitius platygaster</i> (Kessler, 1859)            | 0,3  | 5,0  | 0,0  |
| 21 | <i>Proterorhinus semilunaris</i> (Heckel, 1837)         | 0,3  | 10,0 | 0,0  |
| 22 | <i>Silurus glanis</i> (Linnaeus, 1758)                  | 0,2  | 5,0  | 0,0  |
| 23 | <i>Neogobius kessleri</i> (Gunther, 1861)               | 0,2  | 5,0  | 0,0  |

De menționat abundența înaltă a speciilor oxifile, care în calitate de bioindicatori relevă o calitate relativ înaltă a apei lacului de acumulare Costești-Stânca, precum sunt: *Gymnocephalus cernuus* (Linnaeus, 1758) ( $D_4=7,2\%$ ) și *Romanogobio vladykovi* (Fang, 1943) ( $D_3=3,5\%$ ), valorile obținute ne fiind constatate în alte ecosisteme acvatice.

De menționat abundențele satisfăcătoare ale speciilor reofile native de pești în lacul de acumulare Costești-Stânca, precum *mreana comună*, *cleanul*, *morunașul*, *ocheana* ș.a., care, de asemenea, sunt indicatori fermi ai unei stări ecologice mai favorabile, comparativ cu ecosistemul lacului de acumulare Dubăsari.

Rămâne îngrijorătoare creșterea bruscă a ponderii *carasului argintiu* în capturile cu plasele staționare, ceea ce anterior nu se constata (**Figura 1 și 2**).



**Fig.1.** Ponderile speciilor de pești în capturile cu plasa staționară (40mmx40mm) din lacurile de acumulare Dubăsari și Costești-Stânca în anul 2020

Astfel, dacă în capturile cu plasele staționare (latura ochiului 40x40 mm) din lacul de acumulare Costești-Stânca, în anii 2012-2013 ponderea *carasului argintiu* constituia 5,2%, atunci în anul 2020 ea a crescut până la 34,1%. În lacul de acumulare Dubăsari tabloul ponderal al acestei specii s-a inversat, respectiv, în anii 2006-2014 valoarea dominanței a fost de  $D_5=20,09\%$ , iar în prezent aceasta practic s-a redus de două ori  $D_5=12,7\%$ , demonstrând trecerea speciei în faza de stabilizare populațională și integrare în structura ihtiocenotică a lacului (**Figura 1**).

De menționat că, precipitațiile abundente în lunile iunie-iulie din anii 2018-2020 pe teritoriul Republicii Moldova au provocat sporuri populaționale semnificative în grupele tinere de vârstă la speciile fitofile de talie mare cu perioadă reproductivă medie-târzie, precum este *somnul european* și *crapul european*, însă factorul determinant care limitează rata de supraviețuire a acestora pe viitor, rămâne a fi amploarea mare a pescuitului ilicit.

Acest fapt poate fi demonstrat la analiza capturilor din plasele staționare cu dimensiuni mai mari ale laturii ochiului (60mmx60mm), unde se constată o reducere semnificativă a structurii specifice, cât și a efectivelor absolute pentru fiecare specie în parte (**Figura 2**).

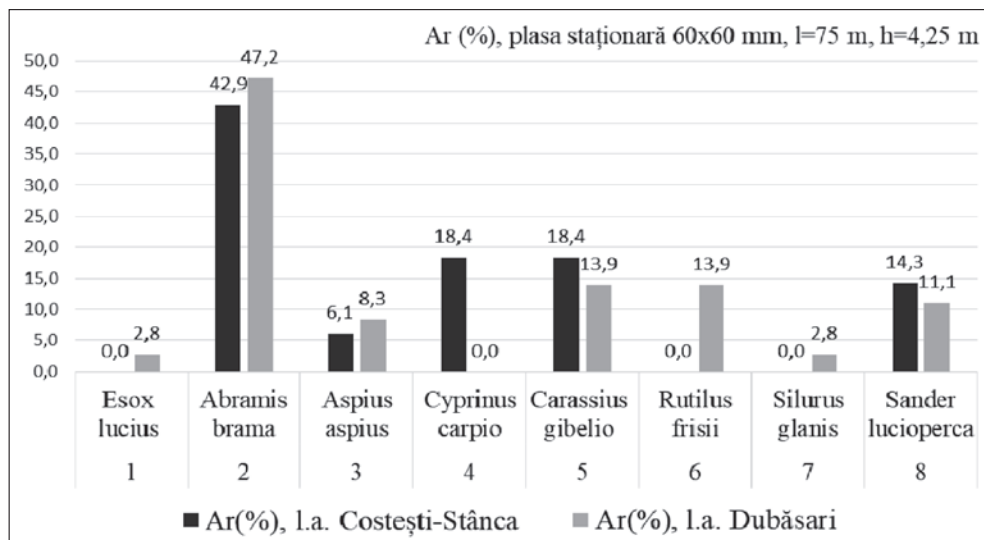


Fig. 2. Ponderile speciilor de pești în capturile cu plasa staționară (60mmx60mm) din lacurile de acumulare Dubăsari și Costești-Stânca în anul 2020

Din **Figura 2** constatăm lipsa în capturile piscicole din anul 2020 a complexului speciilor introducente de ciprinide asiatice, precum este *sângerul*, *novacul* și *cosașul*, ceea ce indică la neefectuarea lucrărilor de populare cu specii economic valoroase în ultimii ani și, respectiv, ratarea unor producții piscicole înalte, precum și lipsa oricăror lucrări de combatere a fenomenelor periculoase de „înflorire algală” și „îmburuienare” a ecosistemelor lacurilor de acumulare mari din Republica Moldova.

De menționat că în urma construcțiilor lacurilor de acumulare (Dubăsari și Costești-Stânca) pe fl. Nistru și r. Prut, s-a format și extins o nișă spațială necaracteristică speciilor de râu – zona pelagică și de litoral, unde, în condiții de stagnare a apei, are loc o dezvoltare vertiginoasă a fitoplanctonului, zooplanctonului și a macrofitelor, ceea ce impune efectuarea sistematică a lucrărilor de ameliorare biologică și creează suplimentar perspective majore de valorificare economică a acestor ecosisteme.

Spre exemplu, dacă, în medie pe perioada de vegetație a anului 2020, în lacul Costești-Stânca avem o biomasă a fitoplanctonului de 6,74 g/m<sup>3</sup>, iar în lacul de acumulare Dubăsari – de 8,24 g/m<sup>3</sup>, atunci, potențial putem obține o producție piscicolă anuală a speciilor fitoplanctonofage (sânger) de 144,2-288,4 kg/ha în lacul de acumulare Dubăsari și, respectiv, de 117,95-235,9 kg/ha în lacul de acumulare Costești-Stânca.

Ca studiu de caz poate servi planificarea producției ciprinidelor asiatice introducente a lacului de acumulare Costești-Stânca în baza populărilor cu material piscicol de o vară (0+) (**Tabelul 4**).

### Producția piscicolă potențială obținută în urma populărilor cu ciprinide asiatice (după exemplul lacului de acumulare Costești-Stânca)

Tabelul 4

| Specii de pești | Populat (0+) (exp./ha) | Populat (kg/ha) | Rămas la 2+ (Rs – 50%) |       | Recoltat la 3+ (Rs – 50%) |       |
|-----------------|------------------------|-----------------|------------------------|-------|---------------------------|-------|
|                 |                        |                 | exp./ha                | kg/ha | exp./ha                   | kg/ha |
| Sânger          | 80                     | 2,0             | 40                     | 95,6  | 20                        | 72,2  |
| Novac           | 20                     | 0,5             | 10                     | 26,8  | 5                         | 20,25 |

|                                  |               |              |               |                             |               |                           |
|----------------------------------|---------------|--------------|---------------|-----------------------------|---------------|---------------------------|
| Cosaș                            | 50            | 1,25         | 25            | 47,5                        | 12            | 39,36                     |
| <b>Total/ha</b>                  | <b>150</b>    | <b>3,75</b>  | <b>75</b>     | <b>169,9</b>                | <b>37</b>     | <b>131,81</b>             |
| <b>Total (lac)<br/>S=5900 ha</b> | <b>885000</b> | <b>22125</b> | <b>442500</b> | <b>1002410<br/>(1002 t)</b> | <b>218300</b> | <b>777679<br/>(778 t)</b> |

Planificarea producției piscicole recoltate s-a efectuat în baza parametrilor de creștere individuală, care demonstrează sporuri de creștere deosebit de favorabile a speciilor menționate, aflate în condiții de densități joase și o bază trofică bogată.

Pescuitul de recoltă a acestor specii populate este recomandabil de efectuat la vârsta de 3+ (trei ani și o vară), având greutatea medie individuală în limitele 3,28 – 4,05 kg, sau și mai târziu. Însă, din cauza pescuitului ilicit de amploare în aceste ecosisteme, rata de supraviețuire la vârste mai înaintate va fi foarte mică. Astfel, la o rată de supraviețuire planificată de 50% pentru fiecare an (pierderile mari luate în considerație sunt rezultatul braconajului și a pescuitului amatoristic, maladiilor, pierderilor din timpul iernatului ș.a.), în vara a patra putem obține lejer 131,81 kg/ha de biomasă piscicolă de calitate înaltă a ciprinidelor asiatice sau, respectiv, 778 t pentru întregul ecosistem.

Aceste date sunt susținute și de argumentările hidrobiologice expuse anterior. Rezerva de producție piscicolă obținută în baza calculelor hidrobiologice (pentru speciile fitoplantonofage – 117,95-235,9 kg/ha) este necesară pentru nutriția speciilor de pești din lac în primele etape ontogenetice (stadiul larvar fitoplanctonofag și zooplanctonofag) și păstrarea intactă a ihtiogenofondului autohton, evitând tensiunile trofice intra- și interspecifice.

Astfel, în condițiile când România continuă să practice pescuitul industrial în lacul de acumulare Costești-Stânca și Prutul inferior, iar Ucraina – în Nistru inferior (în pofida numeroaselor solicitări de suspendare a acestui gen de activitate din partea Republicii Moldova), ca soluție alternativă, propunem exploatarea industrială selectivă a stocurilor de ciprinide asiatice doar în lacurile de acumulare mari. Prin populările sistematice ale puietului acestor specii introducte și exploatarea lor industrială în perioade limitate de timp, se pot obține multiple avantaje: ameliorarea biologică a ecosistemului, generarea unor producții piscicole înalte și de calitate, ce va asigura cererea pe piața de consum, selectivitatea pescuitului în raport cu speciile autohtone, supravegherea/contabilizarea mai facilă a procesului de pescuit și, nu în ultimul rând, reglarea eficientă a mărimilor populaționale cu preîntâmpinarea efectului bioinvaziv.

Un obiectiv separat pentru anul 2020 a fost analiza loturilor speciilor migratoare de pești în condițiile fragmentărilor de biotop cauzate de construcția hidrocentralelor. Ca specie-model a fost selectată scrumbia-de-Dunăre (*Alosa immaculata*).

Caracterul migrațional al scrumbiei-de-Dunăre, cât și parametrii gravi-dimensionali ai loturilor de reproducători pescuiți în Nistru Inferior în anul 2020 este prezentată în următoarea tabelă.

### Caracteristica migrației scrumbiei-de-Dunăre în fl. Nistru, a. 2020

Tabelul 5

|   |                 |         | Es    | C.V    |
|---|-----------------|---------|-------|--------|
| Lungimea medie                          | 28,53 ± 0,27 cm | 1,63    | 0,27  | 5,71%  |
| Greutatea medie                         | 264,30±8,73 g   | 51,70   | 8,73  | 19,56% |
| Captura/unitate de efort (exp/triere)   | 15,8±1,84 exp.  | 5,51    | 1,84  | 34,90% |
| Captura/unitate de efort (grame/triere) | 3958±525,5 g    | 1576,52 | 525,5 | 39,90% |
| Biomasa (kg/ha)                         | 7,92 kg/ha      |         |       |        |

Indicii cantitativi obținuți prin pescuitul cu plasa flotabilă (latura ochiului 30 mm,  $L_{\text{activ}} = 75$  m,  $h = 2,5$  m,  $d = 500$  m,  $n = 10$ ) au constatat un efort de pescuit per triere – 15,8 exp./ triere și respectiv 3,96 kg, iar biomasa evaluată a fost de 7,92 kg/ha.

### Valorile indicilor ecologici în perioada migrației *scrumbiei-de-Dunăre*

Tabelul 6

| Nr. d/o  | Specia                                  | D(%)     | C(%)     | W(%)  |
|----------|---|----------|----------|-------|
| 1.       | <i>Alosa immaculata</i> Bennett, 1835   | 90,29    | 100      | 90,29 |
| 2.       | <i>Aspius aspius</i> (Linnaeus, 1758)   | 3,43     | 40       | 1,37  |
| 3.       | <i>Carassius gibelio</i> (Bloch, 1782)  | 2,86     | 40       | 1,14  |
| 4.       | <i>Rutilus rutilus</i> (Linnaeus, 1758) | 1,71     | 20       | 0,34  |
| 5.       | <i>Abramis brama</i> (Linnaeus, 1758)   | 1,71     | 30       | 0,51  |
| Hs= 0,64 |   | Is =0,81 | e = 0,27 |       |

### Concluzii

1. Pescuirile științifice de control efectuate în anul 2020 în lacul de acumulare Dubăsari au pus în evidență 24 sp. de pești, aparținând la 5 ordine și 7 familii (ord. *Cypriniformes* cu fam. *Cyprinidae* și *Cobitidae*; ord. *Siluriformes* cu fam. *Siluridae*; ord. *Gasterosteiformes* cu fam. *Gasterosteidae*; ord. *Sygnathiformes* cu fam. *Sygnathidae*; ord. *Perciformes* cu fam. *Percidae* și *Gobiidae*). În lacul de acumulare Costești-Stânca au fost identificate 23 specii de pești aparținând la 4 ordine și 6 familii (lipsind ord. *Sygnathiformes* cu fam. *Sygnathidae*).
2. Lacurile de acumulare Costești-Stânca și Dubăsari au o producție piscicolă mult sub valorile lor potențiale. Această stare de fapt este cauzată, în primul rând, de nerespectarea recomandărilor științifice de menținere a nivelului apei în perioada de reproducere, de pescuitul ilicit și lipsa măsurilor ameliorativ-piscicole.
3. Rezultatele obținute demonstrează modificarea profundă a ihtiocenozei lacului de acumulare Dubăsari, în care domină cu desăvârșire speciile de talie mică și economic depreciate (speciile de *guvizi*, *oblețul*, *boarța*, *undreaua*, *ecoforma bibanului de litoral* ș.a.), și indică necesitatea stringentă de efectuare a măsurilor ameliorative de populare cu specii economic valoroase de pești.
4. Intensitatea migrației *scrumbiei-de-Dunăre* în Nistru inferior evaluată sub aspectul capturii per unitate de efort a constituit: în a. 2017 – 16,9 exp./triere, în a. 2018 doar – 6,05 exp./triere, în a. 2019 – 30,7 exp./triere, iar în anul 2020 – 15,8 exp./triere.

### Controlul ecologic

Controlul ecologic are drept scop – protecția mediului, efectuat într-o preîntâmpinare și înlăturarea încălcărilor legislației ecologice.

Inspectoratul pentru Protecția Mediului are misiunea implementării politicii statului în domeniul protecției mediului și folosirii raționale a resurselor naturale, exercitarea controlului și supravegherii de stat, prevenirea și contracararea încălcărilor din domeniul de activitate.

Protecția mediului reprezintă un ansamblu de reglementări, acțiuni și mijloace, care au drept scop menținerea și protejarea factorilor de mediu împotriva degradării în urma activității antropogene (**Tabelele 7,8,9**).

### Rezultatele raziiilor efectuate în sezonul de vânătoare 2020-2021 în perioada 14.08.2020- 28.02.2021.

Tabelul 7

| Nr.d/o | Subdiviziuni ale IPM     | Acte de inspecție (un.) |            | Art. 128 alin. 1,2 C.C. (un.) | Amenda        |               | Prejudiciu   |              | Materiale înaintate la MAI (nr.) | Prejudiciu   |          | Razii antiabrazonaj (nr.) | Arme ridicate (nr.) | Cauze contravenționale parvenite de la alte instituții (nr.) | Amenzi aplicate (lei) | Prejudiciu aplicat (lei) |
|--------|--------------------------|-------------------------|------------|-------------------------------|---------------|---------------|--------------|--------------|----------------------------------|--------------|----------|---------------------------|---------------------|--|-----------------------|--------------------------|
|        |                          | Contravenții (total)    | Aplicată   |                               | Încasată      | Aplicat       | Încasat      | Aplicat      |                                  | Încasat      |          |                           |                     |  |                       |                          |
| 1.     | Aparatul central (DCRCP) | 1                       | 67         | 67                            | 84400         | 41600         | 17000        | 17000        | 2                                | 3800         | -        | 22                        | 6                   | -  | -                     | -                        |
| 2.     | Chișinău                 | -                       | 8          | 8                             | 7400          | 3700          | -            | -            | -                                | -            | -        | 15                        | -                   | 14   | 12800                 | 2000                     |
| 3.     | Bălți                    | -                       | -          | -                             | -             | -             | -            | -            | -                                | -            | -        | -                         | -                   | -  | -                     | -                        |
| 4.     | Cahul                    | -                       | 1          | 1                             | 1500          | 750           | -            | -            | -                                | -            | -        | 5                         | 1                   | -  | -                     | -                        |
| 5.     | Comrat                   | 3                       | 5          | 5                             | 7500          | 2500          | -            | -            | -                                | -            | -        | 15                        | -                   | -  | -                     | -                        |
| 6.     | Anenii Noi               | -                       | 3          | 3                             | 1800          | 900           | -            | -            | -                                | -            | -        | 17                        | 2                   | -  | -                     | -                        |
| 7.     | Basarabeasca             | -                       | -          | -                             | -             | -             | -            | -            | -                                | -            | -        | -                         | -                   | -  | -                     | -                        |
| 8.     | Briceni                  | 102                     | 3          | 3                             | 7000          | 3500          | 6250         | 6250         | -                                | -            | -        | 88                        | -                   | 4  | 1950                  | -                        |
| 9.     | Cantemir                 | -                       | 4          | 4                             | 2400          | 1200          | -            | -            | -                                | -            | -        | 2                         | -                   | -  | -                     | -                        |
| 10.    | Cimișlia                 | 21                      | 10         | 10                            | 1200          | 6000          | -            | -            | -                                | -            | -        | 21                        | 1                   | -  | -                     | -                        |
| 11.    | Criuleni                 | 19                      | 2          | 2                             | 3600          | 1900          | -            | -            | -                                | -            | -        | 12                        | -                   | -  | -                     | -                        |
| 12.    | Călărași                 | -                       | 8          | 8                             | 25200         | 12300         | -            | -            | -                                | -            | -        | 60                        | 5                   | -  | -                     | -                        |
| 13.    | Căușeni                  | -                       | -          | 3                             | 1800          | -             | -            | -            | -                                | -            | -        | 31                        | -                   | -  | -                     | -                        |
| 14.    | Dondușeni                | -                       | -          | -                             | -             | -             | -            | -            | -                                | -            | -        | 46                        | -                   | -  | -                     | -                        |
| 15.    | Drochia                  | 2                       | 3          | 3                             | 1800          | 900           | -            | -            | -                                | -            | -        | 42                        | -                   | -  | -                     | -                        |
| 16.    | Dubăsari                 | 9                       | 2          | 2                             | 1200          | 600           | -            | -            | -                                | -            | -        | 5                         | -                   | 1  | 600                   | -                        |
| 17.    | Fălești                  | 5                       | 2          | 2                             | 2100          | 1050          | -            | -            | -                                | -            | -        | 22                        | -                   | 4  | 4200                  | -                        |
| 18.    | Florești                 | -                       | -          | -                             | -             | -             | -            | -            | -                                | -            | -        | 26                        | -                   | -  | -                     | -                        |
| 19.    | Edineț                   | 31                      | 1          | 1                             | 600           | 300           | -            | -            | -                                | -            | -        | 44                        | -                   | -  | -                     | -                        |
| 20.    | Glodeni                  | 19                      | 14         | 14                            | 11100         | 5550          | 12500        | 12500        | -                                | -            | -        | 38                        | -                   | 3  | 3600                  | 2500                     |
| 21.    | Hîncești                 | 22                      | 7          | 7                             | 18000         | 9000          | 9000         | 4500         | -                                | -            | -        | 22                        | 1                   | -  | -                     | -                        |
| 22.    | Îaloveni                 | 1                       | 1          | 1                             | 1200          | 600           | -            | -            | -                                | -            | -        | 5                         | -                   | -  | -                     | -                        |
| 23.    | Leova                    | 7                       | 7          | 7                             | 7000          | 2700          | 3500         | 1360         | -                                | -            | -        | 31                        | -                   | -  | -                     | -                        |
| 24.    | Nisporeni                | 15                      | 7          | 7                             | 12200         | 6100          | -            | -            | 1                                | 25000        | -        | 15                        | 2                   | -  | -                     | -                        |
| 25.    | Ocnîța                   | 2                       | -          | -                             | -             | -             | -            | -            | -                                | -            | -        | 2                         | -                   | -  | -                     | -                        |
| 26.    | Orhei                    | 16                      | 11         | 11                            | 15500         | 7750          | 3700         | 3700         | -                                | -            | -        | 16                        | 1                   | -  | -                     | -                        |
| 27.    | Rezina                   | 31                      | -          | 1                             | 1500          | -             | -            | -            | -                                | -            | -        | 31                        | -                   | -  | -                     | -                        |
| 28.    | Rîșcani                  | 18                      | 2          | 2                             | 1600          | 800           | -            | -            | -                                | -            | -        | 34                        | -                   | -  | -                     | -                        |
| 29.    | Ștefan Vodă              | 2                       | 1          | 1                             | 600           | 300           | -            | -            | -                                | -            | -        | 20                        | -                   | -  | -                     | -                        |
| 30.    | Sîngerei                 | 10                      | 6          | 6                             | 10000         | 5000          | -            | -            | -                                | -            | -        | 41                        | -                   | -  | -                     | -                        |
| 31.    | Soroca                   | 15                      | 3          | 3                             | 4500          | 2250          | 750          | 750          | -                                | -            | -        | -                         | -                   | -  | -                     | -                        |
| 32.    | Strășeni                 | 5                       | 12         | 12                            | 22150         | 11825         | 22500        | 22500        | -                                | -            | -        | -                         | -                   | 2  | 4750                  | 25000                    |
| 33.    | Șoldănești               | 34                      | -          | -                             | -             | -             | -            | -            | -                                | -            | -        | 34                        | -                   | -  | -                     | -                        |
| 34.    | Taraclia                 | -                       | -          | -                             | -             | -             | -            | -            | -                                | -            | -        | 8                         | -                   | -  | -                     | -                        |
| 35.    | Telenești                | 7                       | 1          | 1                             | 600           | 300           | -            | -            | -                                | -            | -        | 28                        | -                   | -  | -                     | -                        |
| 36.    | Ungheni                  | 20                      | 3          | 3                             | 4200          | 2100          | -            | -            | -                                | -            | -        | 20                        | -                   | -  | -                     | -                        |
| 37.    | <b>TOTAL</b>             | <b>417</b>              | <b>194</b> | <b>188</b>                    | <b>259650</b> | <b>131475</b> | <b>75200</b> | <b>73600</b> | <b>1</b>                         | <b>25000</b> | <b>-</b> | <b>810</b>                | <b>19</b>           | <b>10</b>  | <b>27900</b>          | <b>29500</b>             |



|     |              |            |            |            |               |              |              |                |          |               |            |            |              |           |           |
|-----|--------------|------------|------------|------------|---------------|--------------|--------------|----------------|----------|---------------|------------|------------|--------------|-----------|-----------|
| 21. | Hîncești     | 5          | 3          | 3          | 1800          | 900          | 140          | 140            | -        | -             | 2          | 12         | -            | -         | -         |
| 22. | Ialoveni     | -          | -          | -          | -             | -            | -            | -              | -        | -             | -          | -          | -            | -         | -         |
| 23. | Leova        | 3          | 11         | 11         | 3900          | 2700         | 300          | -              | -        | -             | 3          | 9          | -            | -         | -         |
| 24. | Nisporeni    | -          | -          | -          | -             | -            | -            | -              | 1        | 25000         | -          | -          | -            | -         | -         |
| 25. | Ocnîța       | 2          | 2          | 2          | 1200          | 600          | 200          | 200            | -        | -             | 2          | -          | -            | -         | -         |
| 26. | Orhei        | 7          | 13         | 13         | 4800          | 2400         | 1015         | 1015           | -        | -             | 3          | 28         | -            | -         | -         |
| 27. | Rezina       | 16         | 15         | 15         | 5100          | 2550         | 900          | 100            | -        | -             | 16         | 28         | -            | -         | 5         |
| 28. | Rîșcani      | 20         | 2          | 2          | 950           | 475          | -            | -              | -        | -             | 20         | 91         | -            | -         | 9         |
| 29. | Ștefan Vodă  | 8          | 27         | 27         | 9600          | 4800         | 2330         | 2330           | -        | -             | 19         | 9          | 12,5         | -         | -         |
| 30. | Sîngerei     | 2          | 2          | 2          | 600           | 300          | -            | -              | -        | -             | 4          | -          | -            | -         | -         |
| 31. | Soroca       | 3          | 1          | 1          | 600           | 300          | -            | -              | -        | -             | 6          | 1          | -            | -         | -         |
| 32. | Strășeni     | -          | -          | -          | -             | -            | -            | -              | -        | -             | -          | -          | -            | -         | -         |
| 33. | Șoldănești   | 15         | 10         | 10         | 3000          | 1500         | -            | -              | -        | -             | 22         | -          | -            | -         | 2         |
| 34. | Taraclia     | -          | 10         | 10         | 2450          | 1225         | 600          | 600            | -        | -             | 8          | 45         | -            | -         | -         |
| 35. | Telenești    | 9          | 4          | 4          | 1800          | 900          | 150          | 150            | -        | -             | 14         | 6          | -            | -         | -         |
| 36. | Ungheni      | 3          | 22         | 22         | 7500          | 3000         | 2100         | 2100           | -        | -             | 5          | -          | -            | -         | -         |
| 37. | <b>TOTAL</b> | <b>173</b> | <b>280</b> | <b>280</b> | <b>123500</b> | <b>58825</b> | <b>48695</b> | <b>34967,5</b> | <b>4</b> | <b>159485</b> | <b>319</b> | <b>456</b> | <b>135,5</b> | <b>23</b> | <b>31</b> |

Pe parcursul anului 2020 inspectorii Inspectoratului pentru Protecția Mediului și ai subdiviziunilor sale cu participarea reprezentanților Ministerului Afacerilor Interne, Agenției Moldsilva și Societății Vânătorilor și Pescarilor din Moldova au întreprins 1658 razii antibraconaj.

Pentru încălcările regulilor de protecție a resurselor piscicole, regulilor de pescuit și a prevederilor actelor normative privind folosirea și protecția fondului cinegetic, conform articolelor 114 și 128 din Codul Contravențional al Republicii Moldova au fost încheiate 1107 procese-verbale, cu aplicarea amenzilor în sumă de 724 250 lei. Au fost ridicate de la contravenienți 19 arme de vânătoare și 1255 scule pentru pescuit.



Foto 2. Caz de braconaj piscicol depistat și documentat în raionul Orhei

### Indicatorii Inspectoratului pentru Protecția Mediului privind controlul efectuat în domeniul protecției resurselor cinegetice și piscicole în anul 2020 comparativ cu 2019

Tabelul 9

| Nr. d/o | Denumirea măsurilor                                       | Unitatea de măsură | Indici  |         |
|---------|---|--------------------|---------|---------|
|         |   |                    | a. 2020 | a. 2019 |
| 1.      | Acte de control întocmite                                 | Unități            | 668     | 535     |
| 2.      | Razii întreprinse   | Unități            | 1607    | 1125    |
| 3.      | Procese-verbale încheiate                                 | Unități            | 1107    | 994     |
| 4.      | Ridicate arme de vânătoare/scule interzise pentru pescuit | Unități            | 19/1255 | 11/990  |



|     |                               |                         |          |         |
|-----|-------------------------------|-------------------------|----------|---------|
| 5.  | Amenzi aplicate               | Lei                     | 724250   | 607450  |
| 6.  | Amenzi încasate               | Lei                     | 344950   | 308475  |
| 7.  | Prejudiciu cauzat             | Lei                     | 252421   | 503132  |
| 8.  | Prejudiciu recuperat          | Lei                     | 179449   | 182808  |
| 9.  | Înaintate la MAI (art.233 CP) | Unități/Prejudiciu, lei | 3/134485 | 4/60000 |
| 10. | Înaintate la MAI (art.234 CP) | Unități/Prejudiciu, lei | 1/25000  | -       |
| 11  | Pește capturat ridicat        | kg                      | 409      | -       |

## **Bibliografie**

1. Codul Contravențional nr.218 din 24.10.2008.
2. Legea privind protecția mediului înconjurător nr. 1515 din 16.06.1993.
3. Legea regnului animal nr. 439 din 27.04.1995.
4. Legea cu privire la zonele și fâșiile de protecție a apelor râurilor și bazinelor de apă nr. 440 din 27.04.1995.
5. Legea vânătorii și fondului cinegetic nr. 298. Din 30.11.2018.
6. Legea privind fondul piscicol, pescuitul și piscicultura nr. 149 din 08.06.2006.
7. Legea privind fondul ariilor naturale protejate de stat nr. 1538 din 25.02.1998.
8. Hotărâri de Guvern și alte acte normative din domeniul de activitate.
9. Savin A. Starea fondului cinegetic în Republica Moldova pentru anul 2020 extras din raportul științific anual a Grupului Interdepartamental de cinegetică a Laboratorului de Vertebrate Terestre. (scrisoarea nr 624 din 17.03.2021).
10. Bulat Dm. Ihtiofauna Republicii Moldova: „Determinarea schimbărilor mediului acvatic, evaluarea migrației și impactului poluanților, stabilirea legalităților funcționării hidrobiocenozelor și prevenirea consecințelor nefaste asupra ecosistemelor” AQUABIO (program de Stat 2020-2023) (scrisoarea nr. 32 din 11.01.2021)
11. Starea resurselor cinegetice din fondurile de vânătoare gestionate de către Societatea Vânătorilor și Pescarilor din Moldova (scrisoarea nr.279 din 05.02.2021).
12. Rezultatele la vânătoarea de mistreți în sezonul de vânătoare 2020-2021 în fondul forestier administrat de Agenția „Moldsilva”, inclusiv în terenurile arendate în scopuri de gospodărire cinegetică (scrisoarea nr. 113 din 21.01.2021).
13. Usatii, M., Șaptefrați, N., Bulat D., ș.a. Starea ihtiocenozelor din ecosistemele acvatice naturale și măsuri de ameliorare. Tipograf. „Balacron”. Chișinău, 2018. 48 p. ISBN 978-9975-3255-6-1.
14. Usatii, Ad., Usatii, M., Șaptefrați, N., Dadu, A. Resursele piscicole naturale ale Republicii Moldova. Ed. Balacron, Chișinău, 2016. 124 p.
15. Usatii, M. Evoluția, conservarea și valorificarea durabilă a diversității ihtiofaunei ecosistemelor acvatice ale Republicii Moldova. Autoreferat al tezei de doctor habilitat în științe biologice, Chișinău, 2004. 48 p.
16. Бодареу, Н.Н. Динамика рыбного населения и популяций отдельных видов в реконструированных водоемах бассейна Днестра. В: Автореф. диссерт. доктора биол. наук. Москва, 1993. 66 с.
17. Долгий, В.Н. Ихтиофауна Днестра и Прута (современное состояние, генезис, экология и биологические основы рыбохозяйственного использования). Изд. Штиинца. Кишинев, 1993. 323 с.
18. Отв. ред. Ганя, И. Животный мир Молдавии. Рыба. Земноводные. Пресмыкающиеся. Изд. Штиинца, Кишинэу, 1981. с. 27-130
19. Попа, Л.Л. Рыбы Молдавии. Справочник – определитель. Изд. Картя Молдовеняскэ. Кишинев, 1977. 200 с.

20. Ярошенко, М.Ф. Гидрофауна Днестра. Изд. АН СССР. Москва, 1957. 169 с.
21. Ярошенко, М.Ф., Ганя, И.М., Вальковская, О.И., Набережный, А.И. К вопросу об экологии и промысловом значении некоторых рыб Днестра. В: Изв. Молд. филиала АН СССР. 1951, №1 (4). с. 273-295.
22. Bulat Dm. Ihtiofauna Republicii Moldova: geneza, starea actuală, tendințe și măsuri de ameliorare. Rezumatul tezei de doctor habilitat în științe biologice. Chișinău, 2019. 68 p.
23. Usatii M., Usatii A., Crepis O., Șaptefrați N., Bulat Dm., Bulat Dn., Toderăș I., Cebanu A., Dadu A. Evaluarea stării resurselor piscicole. Tipogr. „Balacron”, 2017, 142 p., ISBN 978-9975-128-92-6.
24. Usatii, M., Șaptefrați, N., Bulat D., ș.a. Starea ihtiocenzelor din ecosistemele acvatice naturale și măsuri de ameliorare. Tipograf. „Balacron”. Chișinău, 2018. 48 p., ISBN 978-9975-3255-6-1

## VIII. ASISTENȚA JURIDICĂ ȘI COMBATEREA CONTRAVENȚIILOR DE MEDIU

Igor PȘENICINÎ,  
Șef, Direcția juridică

Realizarea sarcinilor privind apărarea valorilor ocrotite de legea contravențională, derivă din prevederile art.2 al Codului contravențional al Republicii Moldova nr.218 din 24.10.2008 (CCo al RM), care consacră scopul legii contravenționale, ca fiind activitatea de apărare a drepturilor și libertăților legitime ale persoanei, apărarea proprietății, ordinii publice, a altor valori ocrotite de lege, în soluționarea cauzelor contravenționale, precum și în prevenirea săvârșirii de noi contravenții.

Importanța respectării teoretice și practice a procedurii contravenționale este susținută de principiile fundamentale precum principiul legalității și egalității în fața legii, principiul dreptății, principiul caracterului personal al răspunderii contravenționale și principiul individualizării răspunderii contravenționale și sancțiunii.

În condițiile edificării statului de drept, este imperativă sarcina impusă de principiile contravenționale privind respectarea procedurii contravenționale astfel, încât aceasta să garanteze libertatea și drepturile legale ale individului și să nu admită tragerea la răspundere și sancționarea contravențională nelegitimă.

Responsabilitatea reprezintă o sursă de stabilitate pentru valorile ocrotite de lege, interesul social și cel public, astfel, responsabilitatea poate garanta respectarea normelor legale, drepturilor și obligațiilor etc.

Societatea fiind în permanentă schimbare produce noi efecte, noi procese, inclusiv de natură ilicită, astfel, intervenția organelor competente este inevitabilă, iar în majoritatea cazurilor fiind aplicate sancțiuni contravenționale, fapt, care demonstrează o latură negativă a societății și anume lipsa de responsabilitate, iar ținând cont de specificul contravențiilor de mediu, impactul activităților ilicite este irecuperabil pentru mediul înconjurător, indiferent forma de realizare a acestora.

Pornind de la scopul legii contravenționale, Inspectoratul pentru Protecția Mediului, pe parcursul anului 2020, a exercitat eficient atribuțiile conform competențelor stabilite, astfel, în perioada anului 2020 de către agenții constatatori ai Inspectoratului au fost constatate contravenții cu întocmirea proceselor-verbale și deciziilor cu privire la contravenții, aplicând în acest sens sancțiuni pecuniare, precum amenda, dar și în unele cazuri evaluând prejudiciile cauzate mediul după cum urmează în continuare.

### **Cauze contravenționale soluționate de către Inspectoratul pentru Protecția Mediului în baza materialelor proprii și cauzelor contravenționale primite de la alte autorități de specialitate în anul 2020**

Conform rezultatelor activității desfășurate în conformitate cu prevederile CCo al RM, de către agenții constatatori ai Inspectoratului au fost gestionate în total 5353 de cauze contravenționale pe diferite acțiuni ilicite prevăzute de CCo al RM cu întocmirea după caz a actelor procesuale, ținând cont de particularitățile specifice a fiecărui caz în parte.

Astfel, în perioada vizată, au fost întocmite 5177 procese-verbale cu privire la contravenții (inclusiv procese-verbale de control cu aplicarea sancțiunilor contravenționale) dintre care,

4550 din procese au fost întocmite în baza materialelor proprii gestionate de entitățile privind protecția mediului, iar, 444 de procese au fost întocmite în baza materialelor recepționate de la alte autorități competente.

Cele mai multe cauze contravenționale au fost recepționate de la organele de poliție și anume 698 cauze, în baza cărora s-au întocmit 436 de procese-verbale cu privire la contravenții, totodată, în baza materialelor respective au fost emise 113 decizii cu privire la contravenții, iar 149 cauze au fost încetate din motive întemeiate, precum lipsa faptului contravenției sau imposibilitatea de a identifica făptuitorul.

### **Cauze contravenționale înaintate de către Inspectoratul pentru Protecția Mediului altor autorități de specialitate în anul 2020**

În anul 2020 Inspectoratul pentru Protecția Mediului și subdiviziunile sale teritoriale au încheiat și înaintat spre examinare autorităților competente 65 procese-verbale cu privire la contravenții după cum urmează: Instanțele de judecată – 41, Comisiile administrative ale autorităților publice locale – 19, Inspectoratele de Poliție – 4 și ANSA -1, astfel, din 65 materiale remise autorităților competente au fost examinate 39 cauze, în proces de examinare fiind încă 26 cauze.

În baza materialelor remise organelor pentru protecția mediului au fost aplicate amenzi în sumă de 17050.00 lei, fiind încasate în total 8675 lei, iar pe o cauză contravențională a fost aplicată sancțiunea sub formă de avertisment și pe altă cauză a fost aplicată sancțiunea sub formă de muncă neremunerată în folosul comunității (80 ore).

### **Totalizarea proceselor-verbale cu privire la contravenții pe articole din Codul contravențional, amenzi aplicate, amenzi încasate etc.**

Conform rezultatelor obținute pe parcursul anului 2020, cele mai multe contravenții au fost constatate în domeniul gestionării deșeurilor, fiind urmat de domeniul protecției florei, faunei și siguranței ocupaționale.

Astfel, din totalul contravențiilor constatate, conform art.154 al Codului contravențional, „Încălcarea regulilor de gestionare a deșeurilor”, au fost documentate circa 1489 contravenții dintre care 1406 pe faptul nerespectării modului stabilit de colectare, păstrare, transport, depozitare, ardere, neutralizare și evacuare, inclusiv în obiectivele acvatice, în subsol etc., a deșeurilor industriale, de construcție, menajere și de altă natură, calificat potrivit art.154 alin.(1), în așa mod, cu regret se constată că, nivelul de iresponsabilitate a cetățenilor este ridicat, totodată, situația descrie și un alt aspect important legat de infrastructura ineficientă în domeniul gestionării deșeurilor.

Consecutiv, pe domeniul protecției florei și faunei, au fost constatate circa 865 cazuri de tăiere ilicită a vegetației forestiere calificate potrivit art.122 a CCo al RM, totodată, fiind constatate circa 284 cazuri de încălcare a modului de folosire a fondului de exploatare, de recoltare, de transportare și de export al lemnului, calificate conform art.142 al CCo al RM.

Pe domeniul protecției faunei au fost documentate circa 1098 contravenții, dintre care 893 inițiate în baza art.114 alin.(1) și (2) pe faptul încălcării de protecție a resurselor piscicole și a regulilor de pescuit, iar în 205 cazuri au fost constatate contravenții prevăzute de art.128 referitor la încălcarea prevederilor actelor normative privind folosirea și protecția fondului cinegetic.

Calitatea apelor este indispensabilă de nivelul de dezvoltare socială a comunităților, astfel, contracararea activităților privind utilizarea irațională și poluarea apelor este o prio-

ritate a organelor de protecție a mediului, fapt care a determinat constatarea a circa 517 contravenții legate de încălcarea regimului de protecție a apelor, încălcarea regulilor de folosire a apei etc. în conformitate cu prevederile art. 109, 110, 111, 112, 113 ale CCo al RM.

Consecvent, pe parcursul anului în temeiul prevederilor art. 119 CCo al RM, agenții constataatori ai Inspectoratului au depistat și documentat circa 86 contravenții pe faptul încălcării modului de protecție și de folosire a subsolului, aplicând sancțiuni, totodată, constatând prejudicii impunătoare cauzate resurselor naturale utilizate irațional sau în lipsa dreptului acordat.

Totodată, pe domeniul Siguranței Ocupaționale au fost efectuate 73 de controale planificate și 8 controale inopinate, în rezultatul cărora au fost încheiate 14 procese-verbale cu privire la contravenție și aplicate amenzi în sumă de 176 200 lei.

Ca rezultat al constatării contravențiilor, au fost aplicate amenzi în sumă de circa 6.682.650,00 lei, dintre care 2.977.900,00 lei au fost achitate în termen de 3 zile (*jumătate din amenda aplicată*), iar în total fiind încasată suma de 3.137.700, lei, în conformitate cu *Anexa 1*.

### **Prejudiciul cauzat mediului calculat în rezultatul activității desfășurate în anul 2020**

Complexitatea și specificul domeniului protecției mediului își ramifică competențele asupra unor aspecte vitale pentru societate, precum calitatea mediului ambiant și efectele activității antropogene asupra acestuia, inclusiv generate de activitățile ilicite.

Este de menționat că, majoritatea cauzelor care fac obiectul contravențiilor au efect direct asupra componentelor de mediu, iar după caracterul acțiunilor aceste efecte sunt de ordin negativ care prejudiciază mediul înconjurător și componentele acestuia.

Astfel, pe parcursul anului 2020, urmare a acțiunilor ilicite au fost cauzate prejudicii componentelor mediului înconjurător în cuantum de 22.066.443,00 lei, dintre care 1.424.065,00 lei au fost achitate benevol, iar în restul cazurilor, prejudiciile de proporții fac obiectul cerțărilor inițiate de organele de urmărire penală în baza denunțurilor IPM, iar în alte cazuri sunt înaintate pretenții în ordine extrajudiciară pentru repararea benevolă a prejudiciilor sau prin acțiuni civile înaintate în instanțele de judecată.

Cele mai frecvente prejudicii cauzate se referă la componentele de mediu precum resursele funciare, subsolul, apele, vegetația forestieră și resursele cinegetice, fapt, care determină calcularea prejudiciilor și recuperarea daunelor potrivit principiului „poluatorul plătește”.

### **Acțiuni civile înaintate în instanțele de judecată pentru recuperarea prejudiciului cauzat mediului**

O activitate importantă reprezintă recuperarea prejudiciilor cauzate mediului de la făptuitori, astfel, Inspectoratul încurajează și asigură calea amiabilă de soluționare a unor eventuale litigii apărute pe marginea recuperării prejudiciilor cauzate mediului, însă, nu toți participanții au responsabilitate civică, respectiv nu conlucrează cu organele de mediu refuzând compensarea daunelor cauzate de acțiunile ilicite.

În acest context, Inspectoratul înaintează acțiuni civile în instanțele de judecată în vederea recuperării daunelor cauzate mediului, astfel, pe parcursul anului au fost înaintate circa 27 acțiuni civile în valoare de 595.947,50 lei dintre care 5 acțiuni au fost admise în valoare de 118.814,75 lei, iar 20 acțiuni sunt în curs de examinare.

### **Aspectul comparativ al activității**

Rezultatele obținute în anul 2020 și perioada anului 2019, în primul rând au fost marcată de evenimentele nefaste pentru Republica Moldova și întreg mapamondul, fapt care a generat o ușoară scădere a indicilor de activitate, însă comparativ cu anul 2019, constatăm că activitatea Inspectoratului a rămas la nivelul optim, fiind una pozitivă.

Astfel, la compartimentul combaterea contravențiilor de mediu, în anul 2020 au fost întocmite cu circa 700 de materiale contravenționale mai puțin decât în 2019, fapt, generat inclusiv de moratoriul instituit asupra controalelor de stat.

### **Colaborarea cu organele de drept, reprezentanții administrației publice locale și centrale**

Responsabilitatea autorităților publice față de calitatea mediului înconjurător este o prioritate, fapt, care determină organele administrației publice la o colaborare intensă, în vederea prevenirii și contracarării activităților ilicite pe segmentul protecției mediului.

În aceste condiții, sub aspectul supravegherii și participației, Inspectoratul tinde spre un mediu favorabil pentru implicarea în activitățile de protecție a mediului a organelor procuraturii, poliției, administrației publice locale etc., în vederea soluționării problemelor de mediu care depășesc spectrul competențelor Inspectoratului, astfel, pe parcursul anului 2020 au fost înaintate peste 400 adresări către organele procuraturii și poliției și peste 1000 adresări către organele administrației publice locale pe diferite probleme, acestea fiind soluționate într-un mod optim.

### **Concluzii**

Mediul înconjurător rămâne a fi sursa de sănătate a societății, astfel, respectarea legislației de mediu, neadmiterea încălcărilor este o necesitate absolută care contribuie la edificarea unui stat capabil să ofere cetățenilor un mediu ambiant de trai confortabil, prin urmare, până la excluderea din viața socială a faptelor ilicite comise împotriva componentelor de mediu, o soluție de prevenire și eradicare a fenomenului contravențional sunt sancțiunile contravenționale, calitatea actului contravențional urmează să corespundă normelor imperative impuse de lege.

**„Ne putem sustrage, pentru o vreme, regulilor societății,  
nimic însă nu scapă legilor naturii.”**

*Marie d'Agoult*

**Cauze contravenționale soluționate de către Inspectoratul pentru  
Protecția Mediului în baza materialelor proprii și cauze contravenționale primite de la alte autorități  
competente în anul 2020**

Anexa 1

| Autoritatea de specialitate din care face parte agentul constator | Cauze gestionate/primite (nr.) | Cauze examinate (nr.) | Cauze în curs de examinare (nr.) | Decizii de declarare a nulității procesului verbal sau încetare a cauzei (nr.) | Sanctiuni aplicate sub formă de amendă |                     |                               |  |  |  |              |  | Decizii de aplicare a avertismentului (nr.) | Conestații depuse împotriva procesului-verbal sau deciziei pe cauza contravențională (nr.) |           |           |          | Suma amenzi- lor neachitată reieșind din cauzele con- testate (lei) |                   |                      |
|---|--------------------------------|-----------------------|----------------------------------|--|--|---------------------|-------------------------------|--|--|--|--------------|--|---|--|-----------|-----------|----------|---|-------------------|----------------------|
|   |                                |                       |                                  |  | P-V Intocmite (nr.)                    | Decizii emise (nr.) | Suma amenzilor aplicate (lei) | Suma amenzilor achitate timp de 3 zile (lei) | Suma amenzilor încasată integral (lei) | Suma amen- zilor aplicate în 2018-2019 și încasate în 2020 |              | Suma totală a amenzi- lor încasate (lei) |   | Suma amenzilor remisă spre executare silită (lei)  | Total     | Admise    | Respuse  | In curs de examinare  | Conestații admise | In curs de examinare |
| 1   | 2                              | 3                     | 4                                | 5  | 6                                      | 7                   | 8                             | 9  | 10                                     | 11   | 12           | 13                                       | 14  | 15   | 16        | 17        | 18       | 19  | 20                | 21                   |
| Inspectoratul pentru Protecția Mediului                           | 4562                           | 4415                  | 3                                | 0  | 4550                                   | 0                   | 6141750                       | 2734200                                      | 58900                                  | 18200  | 82650        | 2892500                                  | 364300                                      | 5  | 57        | 12        | 9        | 36  | 61400             | 200050               |
| Inspectoratele de Poliție   | 698                            | 662                   | 21                               | 149  | 436                                    | 108                 | 518400                        | 232450                                       | 1500                                   | 0  | 0            | 233950                                   | 40600                                       | 0  | 5         | 0         | 0        | 5   | 0                 | 11400                |
| Poliția de Fron- tieră  | 16                             | 4                     | 12                               | 3  | 1                                      |                     | 450                           | 225  |  |  |              | 225                                      |   |  |           |           |          |   |                   |                      |
| Instantele de Judecată  | 1                              | 1                     |                                  |  | 1                                      |                     | 6000                          | 3000   |  |  |              | 3000                                     |   |  | 1         |           |          | 1   |                   |                      |
| Organele Procu- raturii   | 6                              | 6                     | 0                                | 0  | 6                                      | 0                   | 6600                          | 3300   | 0                                      | 0  | 0            | 3300                                     | 0   | 0  | 0         | 0         | 0        | 0   | 0                 | 0                    |
| Administrația publică locală                                      | 1                              | 1                     |                                  |  |  | 1                   | 150                           | 75   |  |  |              | 75                                       |   |  |           |           |          |   |                   |                      |
| Alte organe   | 4                              | 4                     |                                  |  |  | 4                   | 9300                          | 4650   |  |  |              | 4650                                     |   |  |           |           |          |   |                   |                      |
| <b>TOTAL</b>  | <b>5288</b>                    | <b>5093</b>           | <b>36</b>                        | <b>152</b>   | <b>4994</b>                            | <b>113</b>          | <b>6682650</b>                | <b>2977900</b>                               | <b>60400</b>                           | <b>18200</b>   | <b>82650</b> | <b>3137700</b>                           | <b>404900</b>                               | <b>5</b>   | <b>63</b> | <b>12</b> | <b>9</b> | <b>42</b>   | <b>61400</b>      | <b>211450</b>        |

**Cauze contravenționale înaintate de către Inspectoratul pentru Protecția Mediului  
altor autorități de specialitate în anul 2020**

Anexa 2

| Autoritățile de specialitate din care face parte agentul constator | Procese-verbale înaintate spre examinare (nr.) | Cauze în curs de examinare (nr.) | Cauze examinate (nr.) | Decizii de declarare a nulității procesului verbal sau încetare a cauzei (nr.) | Sanctiuni sub formă de amendă          |  |  |  |             |  | Suma amenzilor                                   |             |           |          | Decizii de aplicare a avertismentului sau ore neremunerate în folosul comunității |          | Contestații depuse împotriva procesului-verbal sau deciziei (nr.) |          |          |          | Suma amenzilor neachitate cauzele contestate (lei) |       |
|--|--|----------------------------------|-----------------------|--|--|--|--|--|-------------|--|--|-------------|-----------|----------|---|----------|---|----------|----------|----------|--|-------|
|  |  |                                  |                       |  | Suma totală a amenzilor aplicate (lei) | Suma amenzilor achitate timp de 3 zile (lei) | Suma amenzilor încasată integral (lei) | Suma amenzilor aplicate în 2018-2019 și încasate în 2020 |             | Suma totală a amenzilor încasate (lei) | Suma amenzilor remisă spre execuție silită (lei) | Nr. Decizii | Nr. Ore   | Total    | Admise  | Respinse | In curs de examinare  | Total    | Admise   | Respinse | In curs de examinare                               | Total |
| 1  | 2  | 3                                | 4                     | 5  | 6                                      | 7  | 8                                      | 9  | 10          | 11                                     | 12   | 13          | 14        | 15       | 16  | 17       | 18  | 19       | 20       |          |  |       |
| Comisia administrativă   | 19   | 7                                | 9                     | 0  | 1500                                   | 2550   | 0                                      | 0  | 0           | 2250                                   | 0  | 0           | 0         | 2250     | 0   | 0        | 0   | 0        | 0        |          |  |       |
| Instanțele de judecată   | 41   | 17                               | 24                    | 3  | 11050                                  | 1475   | 0                                      | 0  | 2700        | 4175                                   | 0  | 1           | 80        | 2        | 0   | 1        | 1   | 0        | 0        |          |  |       |
| Inspectoratele de Poliție  | 4  | 1                                | 3                     | 0  | 4500                                   | 2250   | 2250                                   | 0  | 0           | 2250                                   | 0  | 0           | 0         | 0        | 0   | 0        | 0   | 0        | 0        |          |  |       |
| ANSA   | 1  | 1                                | 0                     | 0  | 0                                      | 0  | 0                                      | 0  | 0           | 0                                      | 0  | 0           | 0         | 0        | 0   | 0        | 0   | 0        | 0        |          |  |       |
| <b>TOTAL</b>   | <b>65</b>                                      | <b>26</b>                        | <b>36</b>             | <b>3</b>   | <b>17050</b>                           | <b>6275</b>                                  | <b>2250</b>                            | <b>0</b>   | <b>2700</b> | <b>8675</b>                            | <b>0</b>   | <b>1</b>    | <b>80</b> | <b>2</b> | <b>0</b>  | <b>1</b> | <b>1</b>  | <b>0</b> | <b>0</b> |          |  |       |



**Informația privind procesele-verbale cu privire la contravenții/ deciziile pe cauze contravenționale încheiate/emise de către Inspectoratul pentru protecția Mediului**

Anexa 3

| Articolul din Codul Contravențional                                  | 55 <sup>3</sup> |      | 95  |    | 109 |    |     |                |     |     | 110 |     |     | 111 |     |     | 112 |     |     | 113 |     |    |     |     |     | 114 |     |   |     |   |     |   |   |  |  |  |  |  |             |  |
|--|-----------------|------|-----|----|-----|----|-----|----------------|-----|-----|-----|-----|-----|-----|-----|-----|-----|-----|-----|-----|-----|----|-----|-----|-----|-----|-----|---|-----|---|-----|---|---|--|--|--|--|--|-------------|--|
|  | 1               | 2    | 1   | 2  | 1   | 2  | 3   | 3 <sup>1</sup> | 4   | 5   | 1   | 2   | 3   | 4   | 5   | 6   | 1   | 2   | 3   | 4   | 5   | 6  | 1   | 2   | 3   | 4   | 5   | 6 | 1   | 2 | 3   | 4 | 5 |  |  |  |  |  |             |  |
| Procese-verbale, decizii cu privire la contravenții încheiate, (nr.) | 14              | 12   | 22  | 46 | 2   | 55 | 1   | 67             | 5   | 24  | 137 | 3   | 3   | 3   | 1   | 81  | 1   | 6   | 3   | 28  | 3   | 49 | 2   | 747 | 146 | 1   | 1   | 7 |     |   |     |   |   |  |  |  |  |  |             |  |
| Articolul din Codul Contravențional                                  | 115             |      | 116 |    | 117 |    | 119 |                |     | 120 |     | 121 |     | 122 |     |     | 123 |     | 124 |     | 126 |    | 127 |     | 128 |     |     |   |     |   |     |   |   |  |  |  |  |  |             |  |
| Aliniatul  | 1               | 3    | 1   | 2  | 1   | 3  | 1   | 2              | 4   | 7   | 11  |     |     | 1   | 2   | 3   | 4   |     |     |     |     |    |     | 1   | 2   | 1   | 2   |   |     |   |     |   |   |  |  |  |  |  |             |  |
| Procese-verbale, decizii cu privire la contravenții încheiate, (nr.) | 35              | 29   | 40  | 97 | 3   | 2  | 54  | 2              | 1   | 18  | 11  | 17  | 1   | 725 | 107 | 20  | 13  | 1   | 1   | 27  | 101 | 7  | 124 | 81  |     |     |     |   |     |   |     |   |   |  |  |  |  |  |             |  |
| Articolul din Codul Contravențional                                  | 129             |      | 132 |    | 134 |    | 135 |                | 136 |     | 137 |     | 139 |     | 140 |     | 141 |     | 142 |     | 143 |    | 144 |     | 145 |     | 146 |   | 147 |   | 149 |   |   |  |  |  |  |  |             |  |
| Aliniatul  |                 |      |     |    |     |    |     | 1              |     |     |     | 1   | 1   | 1   | 2   | 3   |     |     |     |     |     |    |     |     |     |     |     |   |     |   |     |   |   |  |  |  |  |  |             |  |
| Procese-verbale, decizii cu privire la contravenții încheiate, (nr.) | 2               | 1    | 2   | 17 | 64  | 62 | 6   | 1              | 4   | 118 | 148 | 18  | 35  | 29  | 1   | 38  | 78  | 24  |     |     |     |    |     |     |     |     |     |   |     |   |     |   |   |  |  |  |  |  |             |  |
| Articolul din Codul Contravențional                                  | 153             |      | 154 |    | 155 |    |     | 156            |     | 170 |     | 180 |     | 181 |     | 182 |     | 337 |     | 349 |     |    |     |     |     |     |     |   |     |   |     |   |   |  |  |  |  |  |             |  |
| Aliniatul  | 1               |      | 2   | 3  | 7   | 10 | 11  | 1              |     | 1   | 4   |     |     |     |     |     |     |     |     |     |     |    |     |     |     |     |     |   |     |   |     |   |   |  |  |  |  |  |             |  |
| Procese-verbale, decizii cu privire la contravenții încheiate, (nr.) | 6               | 1406 | 35  | 8  | 1   | 35 | 7   | 8              | 7   | 6   | 1   | 11  | 8   | 11  | 1   | 4   | 1   | 8   | 1   | 1   | 4   | 1  | 1   | 6   |     |     |     |   |     |   |     |   |   |  |  |  |  |  |             |  |
| <b>TOTAL</b>   |                 |      |     |    |     |    |     |                |     |     |     |     |     |     |     |     |     |     |     |     |     |    |     |     |     |     |     |   |     |   |     |   |   |  |  |  |  |  |             |  |
|  |                 |      |     |    |     |    |     |                |     |     |     |     |     |     |     |     |     |     |     |     |     |    |     |     |     |     |     |   |     |   |     |   |   |  |  |  |  |  | <b>5177</b> |  |

## Prejudiciul cauzat mediului calculat în rezultatul activității desfășurate de IPM în anul 2020

Anexa 4

| Nr. d/o      | Cazuri de constatare a prejudiciilor cauzate mediului (nr.) | Compartiment de mediu | Suma totală a prejudiciilor cauzate mediului calculată (lei) | Prejudicii cauzate mediului achitate benevol |                | Cauze nedefinitivate privind prejudiciile cauzate mediului (lei) |                 | Prejudicii calculate în 2018/2019 și achitate în 2020 (lei) |                 |
|--------------|---|-----------------------|--|--|----------------|--|-----------------|---|-----------------|
|              |   |                       |  | Nr. cauze                                    | Suma (lei)     | Nr. cauze  | Suma (lei)      | 2018  | 2019            |
|              | 1   | 2                     | 3  | 4  | 5              | 8  | 9               | 10  | 11              |
| 1.           | 73  | Resurse funciare      | 7530092  | 56   | 53893          | 16   | 7457518,07      | 0   | 0               |
| 2.           | 50  | Subsol                | 6391907  | 31   | 166441         | 18   | 6218746         | 0   | 0               |
| 3.           | 39  | Resurse acvatice      | 4269255  | 33   | 104788         | 5  | 4156662,31      | 0   | 2877,2          |
| 4.           | 7   | Aer atmosferic        | 10548  | 4  | 6289           | 3  | 4259            |   |                 |
| 5.           | 688   | Floră                 | 3588950  | 598  | 912449         | 85   | 2655952,25      | 405,6   | 94484,4         |
| 6.           | 211   | Faună                 | 252421   | 178  | 179449         | 21   | 48925           | 0   | 23800           |
| 7.           | 5   | Deșeuri               | 758  | 5  | 758            | 0  | 0               | 0   | 0               |
| 8.           | 10  | Complexe              | 22512  |  |                | 10   | 22512           |   |                 |
| <b>Total</b> | <b>1083</b>   |                       | <b>22066443</b>  | <b>905</b>                                   | <b>1424067</b> | <b>178</b>   | <b>20642376</b> | <b>405,6</b>  | <b>121161,6</b> |

### Acțiuni civile înaintate în instanțele de judecată pentru recuperarea prejudiciului cauzat mediului în anul 2020

Anexa 5

| Nr. d/o | Subdiviziunea IPM | Acțiuni civile înaintate |                 | Acțiuni civile admise prin hotărâre irevocabilă |                  | Acțiuni civile respinse prin hotărâre irevocabilă |                 | Acțiuni civile în curs de examinare |                  | Acțiuni civile în baza cărora s-a încasat prejudiciul (benevol) |            | Titlu executoriu remis spre recuperarea silită a prejudiciului |                  |
|---------|-------------------|--------------------------|-----------------|---|------------------|---|-----------------|-------------------------------------|------------------|---|------------|--|------------------|
|         |                   | Nr.                      | Suma (lei)      | Nr.   | Suma (lei)       | Nr.   | Suma (lei)      | Nr.                                 | Suma (lei)       | Nr.   | Suma (lei) | Nr.  | Suma (lei)       |
|         | 1                 | 4                        | 5               | 7   | 8                | 9   | 10              | 11                                  | 12               | 13  | 14         | 15   | 16               |
| 1.      | IPM               | 2                        | 270786,83       | 1   | 101472,00        |   |                 | 1                                   | 169314,83        |   |            | 1  | 101472,00        |
| 2.      | IPM Chișinău      | 4                        | 22892           |   |                  |   |                 | 4                                   | 22892            |   |            |  |                  |
| 3.      | IPM Cahul         | 13                       | 78877,6         |   |                  | 1   | 26000           | 12                                  | 51875,6          |   |            |  |                  |
| 4.      | IPM Fălești       | 4                        | 33673,68        | 3   | 14992,75         | 1   | 18680,93        | 0                                   | 0                | 0   | 0          | 3  | 14992,75         |
| 5.      | IPM Cimișlia      | 1                        | 7804,69         |   |                  |   |                 | 1                                   | 7804,69          |   |            |  |                  |
| 6.      | IPM Rîșcani       | 1                        | 2350            | 1   | 2350             |   |                 |                                     |                  |   |            | 1  | 2350             |
| 7.      | IPM Strășeni      | 1                        | 5666,4          | 0   | 0                | 0   | 0               | 1                                   | 5666,4           | 0   | 0          | 0  | 0                |
| 8.      | IPM Taraclia      | 1                        | 173896,3        |   |                  |   |                 | 1                                   | 173896,3         |   |            |  |                  |
|         | <b>TOTAL</b>      | <b>27</b>                | <b>595947,5</b> | <b>5</b>  | <b>118814,75</b> | <b>2</b>  | <b>44680,93</b> | <b>20</b>                           | <b>431449,82</b> | <b>0</b>  | <b>0</b>   | <b>5</b>   | <b>118814,75</b> |

## IX. ASPECTE ECONOMICO-FINANCIARE ÎN ACTIVITATEA INSPECTORATULUI

Victoria CĂUȘU,  
Șef, Direcția finanțe și logistică

### Asigurarea economico-financiară a activității pentru anul 2020

Inspectoratul pentru Protecția Mediului a fost instituit în baza Hotărârii Guvernului nr.887 din 01 noiembrie 2017 «Cu privire la crearea Inspectoratului pentru Protecția Mediului» și Hotărârii Guvernului nr.548 din 13 iunie 2018 «Cu privire la organizarea și funcționarea Inspectoratului pentru Protecția Mediului».

Cheltuielile financiare pentru întreținerea și funcționarea Inspectoratului pentru Protecția Mediului cu subdiviziunile sale teritoriale pentru anul 2020 au fost acoperite din următoarele surse de venituri:

- finanțare de la buget (componenta de bază);
- alocații din Fondul Ecologic Național;
- surse interne – resurse colectate de instituție, după cum urmează:
- încasări de la prestarea serviciilor cu plată;
- încasări de la plata pentru locațiunea bunurilor patrimoniului public.

Structura cheltuielilor de casă pentru întreținerea activității Inspectoratului și subdiviziunilor teritoriale este reflectată în *Figura 1* (inclusiv alocații din Fondul Ecologic Național – 1 967,0 mii lei în cadrul proiectului „Asigurarea cu articole ale uniformei de serviciu personalul Inspectoratului pentru Protecția Mediului cu subdiviziunile sale teritoriale”).

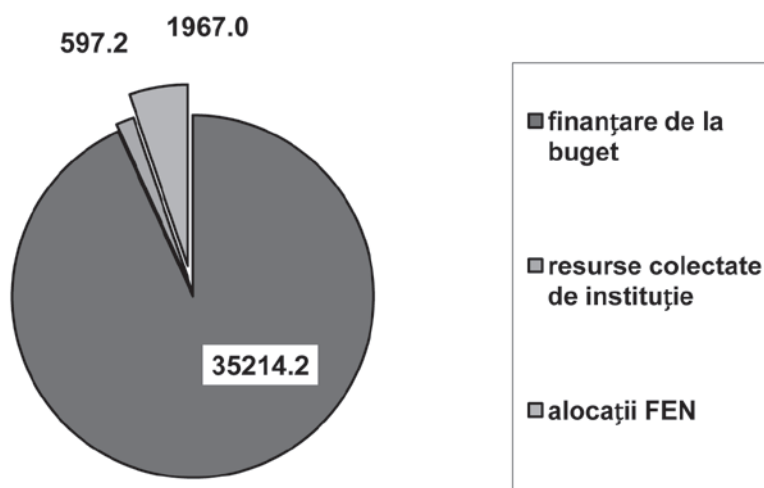


Fig.1. Structura cheltuielilor, mii lei.

Sinteza alocațiilor de la bugetul de stat pentru cheltuieli de personal în perioada 2017-2020 se reflectă în *Tabelul 1*.

## Sinteza alocațiilor financiare de la bugetul de stat pentru cheltuieli de personal în perioada anilor 2017-2020, mii lei

Tabelul 1

| Indici   | 2017    | 2018    | 2019    | 2020    |
|--|---------|---------|---------|---------|
| Aprobat pe an  | 24402,3 | 25155,9 | 27341,2 | 28385,4 |
| Precizat pe an   | 24402,3 | 25155,9 | 27978,9 | 30438,4 |
| Executat de casa   | 24401,8 | 25155,9 | 27978,9 | 30438,4 |
| Informația privind statele și efectivul de personal, inclusiv numărul de instituții (total). | 1/1     | 1/1     | 1/1     | 1/1     |
| Personal (salariați) total.  | 298     | 291     | 291     | 291     |
| -Funcționari publici   | 262     | 273     | 273     | 273     |
| -Personal ce asigură deservirea tehnică a instituției  | 36      | 18      | 18      | 18      |

### Resurse și cheltuieli la componenta «Încasări de la prestarea serviciilor cu plată»

Un rol important în procesul de finanțare a cheltuielilor pentru dezvoltarea bazei tehnico–materiale și întreținerii activității curente a Inspectoratului și subdiviziunilor sale teritoriale revine mijloacelor bănești acumulate în urma prestării serviciilor și lucrărilor în domeniul protecției mediului contra plată la solicitarea beneficiarilor.

În perioada anului 2020 au fost acumulate venituri în sumă de 547,0 mii lei, planul aprobat fiind de 2 000,0 mii lei. Decalajul este cauzat de Reforma instituțională prin care a trecut instituția în luna noiembrie a.2018 și lacunele din legislația în vigoare.

*Sinteza resurselor și cheltuielilor la contul «Încasări de la prestarea serviciilor cu plată» pentru anii 2017-2020 este reflectată în Tabelele 2 și 3.*

### Sinteza veniturilor și cheltuielilor la componenta bugetară «Încasări de la prestarea serviciilor cu plată» pentru perioada anilor 2017-2020, (mii lei)

Tabelul 2

| Denumirea indicatorilor                      | 2017           | 2018           | 2019           | 2020           |
|--|----------------|----------------|----------------|----------------|
| <b>Total venituri</b>                        | <b>5409,4</b>  | <b>3015,9</b>  | <b>1 139,5</b> | <b>547,0</b>   |
| Sold la cont la începutul anului de gestiune | 0,0            | 0,0            | 0,0            | 0,0            |
| Veniturile anului de gestiune                | 5409,4         | 3015,9         | 1 139,5        | <b>547,0</b>   |
| <b>Total cheltuieli.</b>                     | <b>31253,0</b> | <b>30232,4</b> | <b>34357,9</b> | <b>37778,4</b> |
| Cheltuieli de personal                       | 24401,8        | 25155,9        | 27 978,9       | 30438,4        |

| <b>1) Cheltuieli curente, total.</b>   |   | <b>6851,2</b> | <b>5076,5</b> | <b>6379,1</b> | <b>7340,0</b> |
|--|---|---------------|---------------|---------------|---------------|
| Plata mărfurilor și serviciilor:   | Cod ECO   |               |               |               |               |
| Servicii energetice și comunale, inclusiv energia electrică, gazele naturale, energia termică, apă și canalizare, alte servicii comunale   | 2221 00   | 380,5         | 239,1         | 316,1         | 222,9         |
| Servicii informaționale și de telecomunicații, inclusiv servicii de internet și telefonia fixă / corporativă   | 2222 00   | 622,0         | 560,6         | 696,0         | 657,7         |
| -servicii de locațiune   | 2223 00   | 1627,4        | 886,6         | 1067,7        | 925,1         |
| -servicii de transport   | 2224 00   | 205,8         | 125,6         | 186,7         | 205,2         |
| -servicii de reparații curente   | 2225 00   | 490,3         | 364,8         | 387,6         | 374,3         |
| -formare profesionala  | 2226 00   | 59,3          | 13,4          | 11,5          | 0             |
| Alte servicii, inclusiv servicii editoriale, servicii de pază, servicii judiciare, servicii poștale, servicii neatribuite altor alineate   | 2229 00   | 290,9         | 284,1         | 674,1         | 530,3         |
| -indemnizații aferente contractului de munca   | 2735 00<br>2732 00  | 372,8         | 1213,4        | 220,0         | 164,3         |
| - plăți aferente doc-lor executorii  | 2813 61   | 9,8           | 1,3           | 18,5          | 0,0           |
| - taxe, amenzi, penalități   | 2814 00   |               |               | 2,0           | 0,0           |
| Procurarea mijloacelor și materialelor circulante, inclusiv combustibil, piesele de schimb, medicamente și materiale sanitare, materiale didactice, materiale de uz gospodăresc, accesorii de uniforma, alte materiale | 3311 10<br>3321 10<br>3341 10<br>3351 10<br>3361 10<br>3381 10<br>3391 10 | 2151,0        | 1254,0        | 2481,7        | 3965,2        |
| <b>2) Deplasări în interes de serviciu, inclusiv în interiorul țării și peste hotare.</b>  | 2227 00   | 64,7          | 40,4          | 87,3          | 80,0          |
| <b>3) Procurarea mijloacelor fixe, inclusiv mijloacelor de transport, mașinilor și utilajelor, activelor nemateriale etc.</b>  | 3141 10<br>3151 10<br>3161 10<br>3171 10<br>3181 10                       | 576,6         | 93,2          | 229,9         | 215,0         |

## Sinteza resurselor colectate « Încasări de la prestarea serviciilor cu plată »

Tabelul 3

| Denumirea<br>Inspecțiilor pentru<br>Protecția Mediului | 1        | 2        | 3         | 4      | 5       | 6       | 7        | 8       | 9       | 10              | 11             | 12             | 13             | 14               |
|--|----------|----------|-----------|--------|---------|---------|----------|---------|---------|-----------------|----------------|----------------|----------------|------------------|
|  |          | Ianuarie | Februarie | Martie | Aprilie | Mai     | Iunie    | Iulie   | August  | Septem-<br>brie | Octom-<br>brie | Noiem-<br>brie | Decem-<br>brie | Total<br>achitat |
| IPM Chisinau   | 1137,60  | 3157,20  | 3418,20   | 0,00   | 507,60  | 4060,80 | 2538,00  | 507,60  | 1522,80 | 1015,20         | 1015,20        | 2030,40        | 20910,60       |                  |
| IPM Balti  | 2563,20  | 15558,00 | 2257,20   | 0,00   | 864,60  | 732,60  | 444,60   | 372,60  | 2608,20 | 1632,60         | 372,60         | 372,60         | 27778,80       |                  |
| IPM Cahul  | 817,20   | 1549,80  | 0,00      | 0,00   | 0,00    | 0,00    | 372,60   | 745,20  | 1117,80 | 0,00            | 0,00           | 0,00           | 4975,20        |                  |
| IPM Gagauzia   | 0,00     | 0,00     | 0,00      | 0,00   | 0,00    | 0,00    | 0,00     | 0,00    | 0,00    | 0,00            | 0,00           | 0,00           | 0,00           |                  |
| IPM Anenii Noi   | 0,00     | 0,00     | 0,00      | 0,00   | 0,00    | 0,00    | 0,00     | 0,00    | 0,00    | 0,00            | 0,00           | 0,00           | 0,00           |                  |
| IPM Basarabasca  | 372,60   | 259,20   | 0,00      | 0,00   | 0,00    | 372,60  | 0,00     | 0,00    | 0,00    | 0,00            | 0,00           | 0,00           | 1004,40        |                  |
| IPM Briceni  | 8928,00  | 1756,00  | 0,00      | 0,00   | 144,00  | 0,00    | 0,00     | 0,00    | 0,00    | 0,00            | 0,00           | 0,00           | 10828,00       |                  |
| IPM Calarasi   | 372,60   | 0,00     | 0,00      | 0,00   | 0,00    | 0,00    | 372,60   | 0,00    | 0,00    | 372,60          | 0,00           | 0,00           | 1117,80        |                  |
| IPM Cantemir   | 0,00     | 0,00     | 0,00      | 0,00   | 0,00    | 0,00    | 0,00     | 745,20  | 372,60  | 0,00            | 0,00           | 0,00           | 1117,80        |                  |
| IPM Causeni  | 648,00   | 2088,00  | 288,00    | 0,00   | 3495,60 | 4953,60 | 619,20   | 0,00    | 0,00    | 0,00            | 0,00           | 1238,40        | 13330,80       |                  |
| IPM Cimișlia   | 2377,60  | 1177,20  | 72,00     | 372,60 | 1490,40 | 0,00    | 0,00     | 372,60  | 0,00    | 372,60          | 0,00           | 372,10         | 6234,50        |                  |
| IPM Criuleni   | 286,00   | 2050,20  | 350,00    | 315,00 | 687,60  | 72,00   | 745,20   | 442,00  | 0,00    | 372,60          | 0,00           | 0,00           | 5320,60        |                  |
| IPM Dondușeni  | 4374,00  | 47433,60 | 7502,40   | 0,00   | 6283,80 | 4788,00 | 3420,00  | 0,00    | 3928,00 | 1224,00         | 0,00           | 0,00           | 78953,80       |                  |
| IPM Drochia  | 12285,60 | 24012,20 | 4913,80   | 0,00   | 372,60  | 2235,60 | 1765,80  | 0,00    | 0,00    | 0,00            | 0,00           | 0,00           | 45585,60       |                  |
| IPM Dubăsari   | 888,60   | 732,00   | 144,00    | 0,00   | 0,00    | 500,00  | 0,00     | 0,00    | 0,00    | 0,00            | 0,00           | 645,40         | 2910,00        |                  |
| IPM Edineț   | 1490,40  | 11145,40 | 0,00      | 0,00   | 745,20  | 372,60  | 372,60   | 0,00    | 0,00    | 0,00            | 0,00           | 0,00           | 14126,20       |                  |
| IPM Fălești  | 1490,40  | 3124,80  | 2634,64   | 0,00   | 0,00    | 0,00    | 372,60   | 372,60  | 1490,40 | 1863,00         | 2235,60        | 2235,60        | 15819,64       |                  |
| IPM Florești   | 5692,40  | 12569,50 | 2235,00   | 0,00   | 0,00    | 372,60  | 0,00     | 1117,80 | 372,60  | 0,00            | 0,00           | 0,00           | 22359,90       |                  |
| IPM Glodeni  | 7738,00  | 32832,00 | 3300,00   | 0,00   | 1404,00 | 0,00    | 372,00   | 1488,00 | 1488,00 | 3348,00         | 0,00           | 660,00         | 52630,00       |                  |
| IPM Hîncești   | 360,00   | 864,00   | 0,00      | 0,00   | 0,00    | 0,00    | 745,20   | 745,20  | 372,60  | 745,20          | 0,00           | 0,00           | 3832,20        |                  |
| IPM Ialoveni   | 372,60   | 0,00     | 0,00      | 0,00   | 0,00    | 507,60  | 0,00     | 0,00    | 0,00    | 0,00            | 0,00           | 0,00           | 880,20         |                  |
| IPM Leova  | 0,00     | 0,00     | 0,00      | 0,00   | 0,00    | 0,00    | 0,00     | 0,00    | 2119,80 | 513,00          | 0,00           | 0,00           | 2632,80        |                  |
| IPM Nisporeni  | 0,00     | 0,00     | 0,00      | 0,00   | 0,00    | 372,60  | 745,20   | 0,00    | 0,00    | 0,00            | 0,00           | 0,00           | 1117,80        |                  |
| IPM Ocnita   | 3292,20  | 7224,40  | 1611,00   | 0,00   | 372,00  | 745,80  | 3072,60  | 0,00    | 1080,00 | 745,20          | 372,60         | 372,60         | 18888,40       |                  |
| IPM Orhei  | 0,00     | 2304,00  | 288,00    | 0,00   | 745,20  | 372,60  | 1490,40  | 0,00    | 0,00    | 372,60          | 2235,60        | 0,00           | 7808,40        |                  |
| IPM Rezina   | 4410,00  | 9192,60  | 0,00      | 0,00   | 0,00    | 0,00    | 0,00     | 0,00    | 0,00    | 0,00            | 0,00           | 0,00           | 13602,60       |                  |
| IPM Rîșcani  | 1083,60  | 10584,00 | 2617,20   | 0,00   | 2759,40 | 360,00  | -2759,40 | 990,00  | 432,00  | 360,00          | 0,00           | 0,00           | 16426,80       |                  |
| IPM Singerei   | 288,00   | 864,00   | 372,60    | 0,00   | 0,00    | 0,00    | 0,00     | 0,00    | 1120,20 | 0,00            | 0,00           | 0,00           | 1524,60        |                  |
| IPM Soldănești   | 0,00     | 7882,60  | 360,00    | 0,00   | 0,00    | 0,00    | 0,00     | 0,00    | 1182,60 | 372,60          | 0,00           | 0,00           | 9362,80        |                  |
| IPM Soroca   | 1620,00  | 13381,20 | 2611,80   | 0,00   | 372,60  | 1490,40 | 745,20   | 0,00    | 0,00    | 0,00            | 0,00           | 0,00           | 21776,40       |                  |
| IPM Ștefan Vodă  | 0,00     | 0,00     | 0,00      | 0,00   | 0,00    | 0,00    | 0,00     | 0,00    | 0,00    | 0,00            | 0,00           | 0,00           | 0,00           |                  |
| IPM Strășeni   | 4296,60  | 72,00    | 246,60    | 0,00   | 0,00    | 0,00    | 0,00     | 0,00    | 0,00    | 0,00            | 0,00           | 0,00           | 4615,20        |                  |
| IPM Taraclia   | 72,00    | 372,60   | 732,60    | 0,00   | 0,00    | 0,00    | 0,00     | 619,20  | 246,60  | 372,60          | 0,00           | 1117,80        | 3533,40        |                  |
| IPM Telenești  | 144,00   | 10720,69 | 2210,40   | 0,00   | 372,60  | 0,00    | 0,00     | 0,00    | 0,00    | 0,00            | 0,00           | 2197,80        | 15645,49       |                  |
| IPM Ungheni  | 516,60   | 1405,20  | 444,60    | 372,60 | 0,00    | 372,60  | 372,60   | 372,60  | 0,00    | 0,00            | 0,00           | 0,00           | 4974,60        |                  |
| <b>TOTAL</b>   |          |          |           |        |         |         |          |         |         |                 |                |                |                | <b>451625,33</b> |

## 2. Suportul logistic al Inspectoratului pentru Protecția Mediului

Pe parcursul anului de gestiune 2020 au fost întreprinse acțiuni practice referitor la consolidarea bazei tehnico-materiale a Inspectoratului și subdiviziunilor sale teritoriale în limita resurselor financiare aprobate pentru anul 2020.

În total la componenta logistică au fost alocate resursele financiare, inclusiv pentru:

- servicii de arendă a spațiilor de lucru/servicii comunale/servicii de pază – 1 477,4 mii lei;
- servicii de Internet și menținerea sistemelor informatice contabile – 461,9 mii lei;
- servicii de telefonie corporativă/telefonie fixă – 195,8 mii lei;
- servicii de asigurare a mijloacelor de transport din dotarea instituției/achitarea taxelor rutiere/deservirea tehnică a autoturismelor – 205,2 mii lei;
- servicii de reparație a autoturismelor și utilajului – 374,3 mii lei;
- servicii editoriale și abonare la reviste periodice de profil – 30,7 mii lei;
- servicii neatribuite altor alineate/cheltuieli de protocol – 170,2 mii lei;
- plata indemnizațiilor aferente contractului de muncă – 164,3 mii lei;
- procurarea combustibilului/pieselor de schimb pentru autoturismele aflate la balanța instituției – 1 466,3 mii lei;
- procurarea activelor nefinanciare (blanchete, apa potabilă, materiale sanitare, materiale de uz gospodăresc, etc.) – 558,8 mii lei;
- cheltuieli pentru deplasări în interes de serviciu în interiorul țării – 80,0 mii lei;
- procurarea mijloacelor fixe – 207,5 mii lei.
- procurarea uniformei de serviciu – 1 947,6 mii lei.

### Concluzii și propuneri

Drept obiectiv prioritar pentru perioada apropiată, sub aspectul consolidării logistice, Inspectoratul pentru Protecția Mediului urmează să creeze condiții normale de lucru tuturor colaboratorilor, să-i doteze pe aceștia cu echipament performant, în scopul asigurării securității ecologice a statului și garantării unui mediu natural sănătos tuturor cetățenilor.



## X. ACȚIUNI PARTICIPATIVE DE MEDIU ȘI DE EDUCAȚIE ECOLOGICĂ

**Tatiana VACARCIUC,**  
*Specialist principal, Serviciul sinteze  
informaționale și relații cu publicul*

Astăzi, omenirea se confruntă cu multe provocări legate de mediu. Pe de o parte populația se dezvoltă într-un ritm alarmant, pe de altă parte, se produc schimbări ireversibile a ecosistemelor. Prin urmare, calea actuală de dezvoltare nu este una durabilă. Pe măsură ce problema devine din ce în ce mai importantă pentru omenire, rolul instituțiilor guvernamentale în domeniul promovării protecției mediului e tot mai mare.

Inspectoratul pentru Protecția Mediului, ca autoritate administrativă din subordinea Ministerului Agriculturii, Dezvoltării Regionale și Mediului, are una din funcțiile de bază, de a participa la acțiunile de popularizare a măsurilor de asigurare a calității factorilor de mediu, de educație a publicului în problemele de mediu prin intermediul mass-media (conform Hotărârii de Guvern nr 548/2018).

Conform planului anual de activitate a Inspectoratului pentru Protecția Mediului aprobat pentru anul 2020 s-au planificat un șir de activități participative de mediu și de educație ecologică. O parte din aceste activități au devenit tradiționale la care participă cei mai diferiți actori sociali: cetățeni, instituții specializate, APL, agenți economici, societate civilă, instituții de ramură, mass-media.

În acest context enumerăm cele mai relevante acțiuni și anume:

- Campania de primăvară de salubritate și amenajare a localităților
- Acțiunea națională „Râu curat de la sat la sat”
- Inițiativa europeană „Săptămâna Mobilității Europene”
- Plantarea de toamnă – Înverzirea Plaiului „Un arbore pentru dănuirea noastră”
- Campania de toamnă de salubritate, etc.

Din cauza pandemiei și a restricțiilor impuse în contextul stării de urgență instituite pe teritoriul Republicii Moldova, nu au putut fi organizate evenimente publice și ore de educație ecologică, acțiuni de plantare a arborilor și salubritate a localităților cu un număr mare de oameni. Însă toate evenimentele de mediu, naționale și internaționale au fost promovate prin comunicare cu persoanele vizate în cadrul controalelor inopinate și planificate pe întreg teritoriul țării; a fost remis suport informațional la instituțiile școlare pentru orele ecologice suplimentare despre evenimentele de mediu; au fost promovate articole prin intermediul rețelelor de socializare și prin publicații în ziarele locale etc.

Calendarul evenimentelor de mediu are un diapazon foarte larg de acțiuni sau manifestări tematice, o parte din ele au caracter aniversar și de zile festive, altele de acțiuni pe teren de diferită durată (*Anexa 2*).

## Succint despre activitățile participative de mediu

**Campania de primăvară de salubritate și amenajare a localităților** s-a desfășurat în perioada 02 martie – 20 mai 2020, prelungită până la data de 31 iulie 2020.

În scopul asigurării și desfășurării eficiente a acțiunilor de salubritate și amenajare a localităților urbane și rurale Inspectoratul pentru Protecția Mediului a elaborat și prezentat subdiviziunilor teritoriale (Inspecțiilor pentru Protecția Mediului) dispoziția nr.05-d din 02.03.2020. Concomitent s-a elaborat și prezentat programul orientativ de acțiuni privind organizarea și desfășurarea Campaniei, care a fost un suport consultativ-metodologic pentru Autoritățile Publice Locale (APL) la întocmirea programelor și planurilor locale de organizare și desfășurare a acțiunilor de salubritate a localităților.

Inspecțiile pentru Protecția Mediului pe tot parcursul campaniei au monitorizat organizarea și desfășurarea acțiunilor de salubritate a localităților de către APL. În timpul Campaniei de salubritate inspectorii de mediu au organizat razii ecologice în comun cu reprezentanții APL în rezultatul cărora au fost concretizate volumele de lucru pentru lichidarea gunoiștilor neautorizate formate în parcuri, păduri, fâșii de protecție a drumurilor, pe terenuri agricole și publice.

În lipsa unui management corect al deșeurilor, se formează noi gunoiști în afara perimetrelor admise și special amenajate. Pe parcursul campaniei s-au desfășurat și acțiuni de educație ecologică a populației prin intermediul adunărilor în colective, întrunirilor cu factorii de decizie ai APL de nivelul I și II. Măsurile întreprinse de salubritate a localităților și rezultatele obținute au fost pe larg reflectate în mass-media (presă, radio-televiziune).

Menționăm, că acțiunile de salubritate au o mare importanță în lupta antiepidemică, fiind știut că lipsa de curățenie favorizează mult mai lesne răspândirea bolilor infecțioase. Nu este suficient ca acțiunea de salubritate și amenajare să se limiteze la anumite zile speciale, ea trebuie să aibă un caracter continuu.

Pe parcursul campaniei de salubritate 02 martie – 31 iulie 2020, au fost depistate 1 892 gunoiști neautorizate cu suprafața de 915,53 ha, din acestea 1 499 gunoiști cu suprafața de 875,19 ha au fost lichidate. Vinovații de încălcarea legislației privind gestionarea deșeurilor au fost sancționați, fiind încheiate 737 de procese-verbale cu privire la contravenție persoanelor fizice/juridice și cu funcții de răspundere, au fost emise 58 de publicații/emisiuni Radio-TV privind desfășurarea acțiunilor de salubritate.

Amenzile aplicate au constituit 686 600 lei, din care a fost achitată suma de 381 325 lei.

Organizarea lucrărilor de salubritate și a razilor ecologice nu se încheie odată cu finalizarea campaniei planificate, acestea se vor desfășura în continuare.

În același context menționăm, că în scopul desfășurării cu succes a lucrărilor de salubritate și amenajare a localităților, APL de nivelul I și II au planificat mijloace financiare în sumă de 23 276 035 lei, din care au fost utilizate 14 042 528 lei.

Acțiunea „**Râu curat de la sat la sat**” în conformitate cu aceeași dispoziție a Inspectoratului (nr.05-d din 02.03.2020) s-a desfășurat în perioada 02 martie – 20 mai 2020, prelungită prin dispoziția 07-d din 21.05.2020 până la data de 31 iulie 2020.

În baza acestor dispoziții de către autoritățile publice locale în coordonare cu instituțiile teritoriale de mediu au elaborat și realizat planuri de acțiuni concrete, care țin de amenajarea fântânilor și izvoarelor, lichidarea gunoiștilor stihinice din zona de protecție a râurilor.

În procesul desfășurării acțiunii au fost antrenate serviciile de ramură ale autorităților publice locale, instituțiile publice și învățământ, organizațiile neguvernamentale, unitățile antreprenoriale, societatea civilă.

Astfel, au fost realizate activități, cum ar fi: curățarea cursurilor de apă curgătoare, amenajarea și plantarea arborilor în zonele de protecție a râurilor, râulețelor, pâraielor, izvoarelor și altor obiecte acvatice amplasate în rețeaua hidrologică din localitatea respectivă.

În rezultat, au fost salubrizate peste 634,815 km râulețe fără nume; au fost amenajate 9 567 fântâni și 112 izvoare. În cadrul desfășurării acțiunii s-au manifestat 12 467 – participanți și 532 organizații.

Totodată, pe parcursul acțiunii au fost întocmite 234 de acte de control și 358 procese –verbale de contravenție cu aplicarea amenzilor în mărime de 124 540 lei.

**Săptămâna Mobilității Europene** – în perioada 16 – 22 septembrie, Republica Moldova, de rând cu alte state europene marchează acest eveniment organizat la nivel european, în acest an cu genericul: „Mobilitate cu zero emisii pentru toți”, având scop încurajarea cetățenilor să renunțe la mașina personală, dacă este posibil, în favoarea unei biciclete sau a transportului public.

Prin renunțarea pentru o săptămână sau pentru o zi la mașină, pot fi aduse beneficii considerabile, atât mediului, cât și sănătății. Inițierea acestei acțiuni a fost condiționată de situația alarmantă creată de poluarea intensă a aerului atmosferic din centrele urbane de către mijloacele de transport auto, emisiile cărora au un impact nociv asupra mediului și sănătății populației.

Deși reducerea mai multor activități industriale și individuale a condus la scăderea emisiilor în a.2020 cu 7-10% comparativ cu a.2019, conform estimărilor specialiștilor, aceasta nu va avea un impact considerabil asupra schimbărilor climatice.

Conform Acordului de la Paris intrat în vigoare în a.2016, pentru a face procesul reversibil, este necesară o reducere a emisiilor cu 50% către a.2050. Prin urmare, inițierea unor măsuri pe termen lung, cum ar fi promovarea cu bicicleta și pe jos, a transportului public și eventual a transportului individual cu emisii reduse sau neutre de carbon, ar avea efecte pozitive imediate.

În Republica Moldova, deși a crescut vizibil în mediul urban utilizarea mijloacelor alternative de transport, bicicletele, trotinetele electrice, infrastructura subdezvoltată încă nu permite o creștere substanțială a acestora, care ar reduce utilizarea transportului pe combustibil fosil și corespunzător a emisiilor. Pentru început, este necesar ca planurile de urbanism ale mun. Chișinău și Bălți, dar și a celorlalte municipii să prevadă expres dezvoltarea infrastructurii urbane pentru asigurarea modalităților sănătoase de mobilitate, ce va contribui și la modificarea comportamentului populației.

Prin urmare, Săptămâna Europeană a Mobilității 2020 încurajează populația și autoritățile locale să ia măsuri pentru a contribui la atingerea obiectivului pe termen lung de a avea un continent neutru în materie de carbon.

Inspectoratul pentru Protecția Mediului (IMP), inclusiv subdiviziunile teritoriale au desfășurat acțiuni de informare, conștientizare a publicului larg despre promovarea importanței protecției mediului la nivel național, pornind de la tematica dedicată poluării intense a aerului atmosferic din centrele urbane de către mijloacele de transport auto, emisiile cărora au un impact nociv asupra mediului și sănătății populației, prin intermediul mijloacelor de informare la distanță (portalurilor electronice, rețelelor de socializare etc.).

Totodată, au fost remise materiale didactice pentru ora ecologică către diverse instituții școlare din țară, iar inspecțiile teritoriale au desfășurat săptămâna promovării evenimentului prin comunicare cu persoanele vizate din cadrul controalelor de stat.

Inspectoratul pentru Protecția Mediului îndeamnă cetățenii să adopte un nou comportament față de mediu și propria sănătate, practicând mai des mersul pe jos, cu bicicleta, trotineta electrică, cu mijloacele de transport în comun, etc.

Un loc aparte în Activitățile participative de mediu îl are Ziua națională de înverzire a plaiului „*Un arbore pentru dăinuirea noastră*”

Activitățile s-au desfășurat în conformitate cu Decretul Președintelui Republicii Moldova nr. 27 din 13.02.1995 privind Ziua Națională de Înverzire a Plaiului „Un arbore pentru dăinuirea noastră” în scopul implicării societății la înverzirea Plaiului Natal (crearea de noi păduri, fâșii forestiere de protecție a câmpurilor, parcurilor, scarelor, alimentelor de-a lungul drumurilor publice, etc.). Integral pe țară s-au efectuat următoarele lucrări:

- Întreprinderile pentru silvicultură ale Agenției „Moldsilva” au plantat culturi silvice în fondul forestier pe o suprafață de 1 076 ha, au efectuat lucrări de regenerare naturală pe o suprafață de 396 ha și lucrări de ajutorare a regenerării naturale pe o suprafață de 2 899 ha.
- Pe teritoriul localităților Republicii Moldova, în scările, parcurile, teritoriile adiacente caselor de locuit, școlilor, grădinițelor și altor instituții, în preajma străzilor din orașe și sate, s-au plantat 106,8 mii arbori și arbuști de diferite specii.
- Pe teritoriul mun. Chișinău s-au plantat 42,3 mii arbori și arbuști de diferite specii.

Menționăm că în aceste acțiuni au participat organele administrației publice centrale, dând astfel evenimentului o însemnătate de nivel național, care pe viitor va lărgi cercul de participanți.

IPM a distribuit astfel anticipat articol în teritoriu „*Protejarea biodiversității – o necesitate la nivel național și internațional*” (*Anexa 1*), care a fost utilizat ca material didactic pentru Campania de toamnă de înverzire a Plaiului „*Un arbore pentru dăinuirea noastră*”.

## **Protejarea biodiversității – o necesitate la nivel național și internațional**

*Anexa 1*

Dezvoltarea durabilă a fondului forestier în Republica Moldova prezintă un proces important de administrare și gospodărire pe principii ecologice a sectorului silvic.

Conservarea diversității biologice, diminuarea degradării solurilor, reducerea și stoparea alunecărilor de teren, ameliorarea resurselor acvatice, reducerea poluării atmosferei sunt domenii ale protecției mediului de importanță ecologică și socială. Implementarea politicii de mediu în mare parte depinde de realizarea politicii forestiere. Combaterea activităților ilicite în sectorul forestier a devenit una din direcțiile prioritare de colaborare internațională în domeniul protecției mediului.

Republica Moldova are un deficit de resurse forestiere. Este o situație care s-a creat pe parcursul a unei perioade îndelungate, fiind determinată de un șir de factori social-economici importanți. Unul din acești factori este respectarea regimului silvic pentru menținerea și gospodărirea durabilă atât a pădurilor existente, cât și a celor noi create. În rezultatul

schimbărilor social-politice a fost declanșat procesul de trecere a pădurilor gospodăriilor agricole (fostele păduri colhoznice) în gestiunea primăriilor. Pădurile și alte tipuri de vegetație forestieră aflate în gestiunea primăriilor au fost distruse în proporție de circa 13%. În acest context menționăm și faptul că, în general, cererea de resurse forestiere este foarte mare, în special a lemnului energetic (lemnului de foc). Experții prognozează că creșterea prețurilor la resursele energetice va crea o situație extrem de dificilă în ceea ce privește asigurarea pazei și integrității vegetației forestiere. Acest fapt exercită presiuni puternice asupra ecosistemelor forestiere și un grad sporit de contravenții silvice.

Tăierile ilicite sunt efectuate nu numai din interes comercial. În foarte multe cazuri, sărăcia, lipsa surselor de existență sau alte necesități vitale îi constrâng pe cetățeni să încalce legea. Este necesară o nouă abordare, care să determine interesul eco-social față de cel comercial. Astfel, rezolvarea problemei respective poartă un caracter social-economic.

În Republica Moldova pe parcursul ultimilor ani s-au întreprins multiple acțiuni îndreptate spre diminuarea contravențiilor și infracțiunilor cu caracter silvic. Au fost elaborate și implementate planuri comune de către autoritățile silvice, de securitate publică și de protecție a mediului privind combaterea tăierilor ilicite. Au fost adoptate modificări în Codul silvic, menite să asigure integritatea și dezvoltarea pădurilor, precum și un șir de acte normative care țin de gestionarea acestora. Pe plan sectorial, Strategia de dezvoltare durabilă a sectorului forestier are printre obiective prioritare și armonizarea legislației silvice naționale la convențiile și acordurile internaționale la care Republica Moldova este parte semnatară. Este necesar să adaptăm cadrul normativ specific activităților de exploatare și prelucrare a lemnului la cerințele internaționale de protecție și conservare a resurselor forestiere.

## **Resursele forestiere ale Republicii Moldova**

Fondul forestier național constituie 12,7% din teritoriul țării. Majoritatea terenurilor acoperite cu păduri (87,2%) se află în proprietatea statului, restul fiind deținute de primării (12,2%) și doar 0,6% de proprietarii privați. Deși are o pondere relativ nesemnificativă, fondul forestier proprietate privată este în continuă creștere.

Pădurile aflate în gestiunea altor deținători (57,1 mii ha sau 13,6% din fondul forestier național) sunt încadrate în categoria pădurilor de protecție a terenurilor și solurilor, precum și de protecție contra factorilor climatici și industriali nocivi. Pădurile comunale și private, la momentul actual, pot fi caracterizate ca trupuri mici dispersate în extravilanul localităților rurale și urbane, au drept specie de bază salcâmul, iar regimul silvic se respectă doar parțial. Doar pentru circa 25% există proiecte de amenajament silvic. Măsurile de îngrijire și conducere se aplică de la caz la caz, cu întâzieri. Aceste păduri sunt afectate de pășunat și tăieri ilicite, poluare cu deșeuri etc.

Vegetația forestieră din afara fondului forestier include perdele forestiere de protecție amplasate pe terenurile agricole și în zonele de protecție a râurilor și bazinelor acvatice, de asemenea perdele forestiere de protecție și plantații de arbori și arbuști situate de-a lungul căilor de comunicație; grupuri de arbori și arbori solitari din perimetrul orașelor și localităților. Republica Moldova dispune de 49,1 mii ha vegetație forestieră din afara fondului forestier, exprimată prin 29,8 mii ha perdele forestiere de protecție (a câmpurilor agricole, drumurilor, râurilor și bazinelor acvatice etc.) și 19,2 mii ha – alte tipuri de vegetație forestieră care, de asemenea, contribuie substanțial la menținerea echilibrului ecologic.

Aceste terenuri acoperite cu vegetație forestieră, în mare parte, nu sunt amenajate și gospodărite în baza unor proiecte și planuri justificate și argumentate. Compoziția pădurilor Moldovei este predominată de următoarele specii: foioase (97,8%), inclusiv cvercinee – 143,8 mii ha (39,6%), frăsinete – 16,6 mii ha (4,6%), cărpinete – 9,4 mii ha (2,6%), salcâmete – 131,0 mii ha (36,1%), plopișuri – 5,7 mii ha (1,6%) etc., rășinoasele fiind prezentate doar în proporție de 2,2%.

Cvercineele sunt cele mai valoroase arborete ale fondului forestier. Din suprafața totală a acestora – 27% provin din sămânță și 73% din lăstari. Ponderea mare a cvercineelor provine din lăstari este una din consecințele gospodăririi lor în crâng pe parcursul a mai multor secole. Această repartitie influențează și productivitatea cvercineelor, din care 43% sunt de productivitate superioară și 57% de productivitate inferioară.

Structura pe vârste la toate speciile forestiere este dezechilibrată, în special la cele de productivitate inferioară.

Principalul gestionar al fondului forestier proprietate publică este Agenția „Moldsilva” care deține 82,1% sau 336,6 mii ha din suprafața totală a terenurilor acoperite de pădure. Celelalte terenuri acoperite cu pădure și vegetație forestieră sunt deținute de autoritățile publice locale de gradul I și II, Ministerul Economiei și Infrastructurii, Agenția „Apele Moldovei”. Aceste terenuri sunt reprezentate în primul rând prin perdele forestiere pentru protecția terenurilor agricole, perdele forestiere de protecție a drumurilor și perdele forestiere de protecție a apelor, precum și pădurile din cadrul localităților rurale care sunt administrate de primăria și consiliul raional.

## Produsele pădurii

În conformitate cu Codul silvic în vigoare, produse ale pădurii sunt considerate cele lemnoase și nelemnoase, serviciile legate de folosirea pădurilor, precum și rezultatele activității de realizare a funcțiilor de protecție a pădurilor.

„Produse lemnoase” sunt:

- a) produsele principale, rezultate din tăieri de regenerare și de conservare a pădurilor;
- b) produsele secundare, rezultate din tăieri de îngrijire a arboreturilor (degajări, curățiri, rărituri) și tăieri de reconstrucție;
- c) produsele rezultate din tăieri de igienă, necesitatea efectuării cărora este cauzată de uscarea totală sau parțială a arborilor;
- d) produsele rezultate din alte tăieri;
- e) produsele auxiliare (cioturi, coji etc.);
- f) produsele rezultate din lichidarea efectelor calamităților naturale (doborători de vânt, rupturi de zăpadă etc.).

„Produse nelemnoase” sunt:

- a) vânatul, peștele, melcii de viță de vie etc.;
- b) produsele accesorii ale pădurii: fructe și pomușoare sălbatice, nuci, ciuperci, plante medicinale și alte plante;
- c) rezultatele folosinței pădurii în scopuri de cercetare științifică, de recreare, turistice, sportive etc.”

Masa lemnoasă din pădurile Moldovei recoltată de Agenția „Moldsilva” se realizează în procesul tăierilor de produse secundare (degajări, curățiri, rărituri, tăieri de igienă) și tăierilor de produse principale (tăieri de regenerare, conservare, de igienă rase) și de reconstrucție ecologică.

## **Guvernarea și gestionarea fondului forestier național Autorități centrale de specialitate**

MADRM este organul central de specialitate al administrației publice, care elaborează și promovează politica statului în domeniul protecției mediului și utilizării raționale a resurselor naturale, managementului deșeurilor, conservării biodiversității, cercetărilor geologice, folosirii și protecției subsolului, hidroameliorației, gospodăririi resurselor de apă, aprovizionării cu apă și canalizare, reglementării activităților nucleare și radiologice, controlului ecologic de stat, hidrometeorologiei și monitoringului calității mediului.

Agenția „Moldsilva” este autoritatea administrativă centrală, în subordinea Guvernului, abilitată să promoveze politica de stat în domeniile silviculturii și cinegeticii. Misiunea Agenției „Moldsilva” constă în realizarea prerogativelor constituționale ale Guvernului privind elaborarea, promovarea și implementarea politicii de stat în domeniile silviculturii și cinegeticii, racordate la tendințele internaționale de dezvoltare social-economică, dezvoltarea durabilă a sectoarelor forestier și cinegetic, protecția, paza pădurilor și faunei, menținerea și conservarea biodiversității, formarea profesională și asigurarea accesului la educație ecologică și forestieră.

Obiectul de bază al activității Agenției „Moldsilva” este gestionarea pe principii ecologice, în baza amenajamentelor silvice, a fondurilor forestier și cinegetic subordonate, în vederea îmbunătățirii calității mediului, precum și satisfacerii necesităților economiei naționale în produse și servicii ale pădurii. Printre sarcinile principale ale Agenției „Moldsilva” sunt:

- administrarea și gospodărirea, prin intermediul întreprinderilor și organizațiilor subordonate, a fondurilor forestier și cinegetic proprietate publică de stat;
- elaborarea și realizarea măsurilor privind paza și protecția pădurii;
- organizarea amenajamentelor silvice și cinegetice, revizuirea lor cu o periodicitate de 10 ani;
- regenerarea pădurii și împădurirea terenurilor fondului forestier administrat, extinderea terenurilor acoperite cu vegetație forestieră și crearea perdelelor forestiere de protecție a câmpurilor și apelor, fâșiilor antierozionale pe baze contractuale;
- restabilirea biocenozelor silvice autohtone prin reconstrucție ecologică;
- asigurarea continuității și biodiversității naturale a pădurii.

## **Autorități publice locale**

Autoritățile administrației publice locale sunt deținători ai pădurilor comunale și ale terenurilor cu vegetație forestieră altele decât cele incluse în fondul forestier. În conformitate cu Codul silvic în vigoare de competența autorităților administrației publice locale țin:

- a) exercitarea controlului asupra stării, folosirii, regenerării, pazei și protecției fondurilor forestier și cinegetic;

- b) repartizarea terenurilor din fondul forestier;
- c) înregistrarea drepturilor de gestiune și de folosință a terenurilor din fondul forestier;
- d) organizarea ținerii evidenței de stat a fondului forestier și a cadastrului silvic de stat;
- e) acordarea de sprijin organelor silvice de stat la amenajarea sectoarelor silvice în locurile de agrement;
- f) lichidarea, în comun cu organele silvice de stat, a incendiilor de pădure;
- g) lichidarea, în comun cu organele silvice de stat, a consecințelor incendiilor de pădure și calamităților naturale;
- h) elaborarea, coordonarea și exercitarea îndeplinirii, în comun cu organele silvice de stat, a programelor locale privind dezvoltarea durabilă, folosirea, regenerarea, paza și protecția pădurilor.

### **Cadrul legal și normativ în domeniul tăierilor ilicite Contextul internațional al combaterii recoltărilor ilicite**

Țările care consumă cantități mari de lemn și produse din lemn, cum ar fi SUA și țările UE, se confruntă cu incompetența legală de a stopa importul produselor lemnoase din simplul motiv că identificarea, din punct de vedere tehnic, a legalității lemnului recoltat și/sau comercializat de către exportatori devine foarte dificilă. Baza legală pentru actele și regulamentele normative existente nu este eficientă, iar metodologia științifică de identificare a originii (dar și a mișcării) lemnului recoltat este în dezvoltare. Există o mulțime de incertitudini atât în legislațiile naționale, cât și în cele internaționale, astfel fenomenul tăierilor ilegale capătă anvergură care presupune scheme de corupție și economii tenebre. Estimările la scară mondială denotă că mai mult de o jumătate din toate activitățile de recoltare a masei lemnoase sunt ilegale, în special în regiunile vulnerabile.

Pentru a reduce impactul asupra ecosistemelor forestiere și biodiversității lor, comunităților dependente de resursele pădurii și economiilor țărilor pe plan mondial, au fost demarate procese politice la cel mai înalt nivel pentru a lua măsuri de ameliorare și diminuare a tăierilor ilicite.

Măsurile unilaterale întreprinse de fiecare țară în parte, fie prin dezvoltarea acțiunilor de combatere și/ sau prevenire, fie prin sancționarea lemnului recoltat ilicit, pot fără îndoială avea un impact asupra ilegalităților asociate produselor din lemn. Totuși, acest impact va fi cu adevărat eficient dacă problema va fi tratată sub aspect regional și internațional prin metode și sisteme de identificare a legalității, verificării și mișcării produselor din lemn. În ultimul timp au apărut scheme de certificare elaborate pe bază de voluntariat. Ele pot certifica produse din lemn, procesele și metodologiile de recoltare, proveniența lemnului și gestionarea ecosistemelor forestiere. Aceste scheme încearcă să identifice serviciile și produsele forestiere obținute în conformitate cu anumite criterii și indicatori ai durabilității.

Totuși, pentru mai multe țări definirea noțiunii și sensul tăierilor ilicite rămâne încă o problemă. Dacă în unele țări practicile ilegale sunt asociate cu violarea legislației naționale, în altele legislația forestieră este total necorespunzătoare atât principiilor de gospodărire a pădurilor, cât și a celor de dezvoltare durabilă a ecosistemelor forestiere. Problema se agravează și prin faptul că reformele sectoriale și ale sistemului de inventariere a resurselor forestiere nu sunt întotdeauna pe placul structurilor responsabile de sectorul forestier.



## Legislația națională privind combaterea tăierilor ilicite

Documentul de bază care reglementează relațiile forestiere și activitatea ramurii silvice în Republica Moldova este Codul Silvic (1996) cu amendamentele ulterioare, inclusiv privind tăierile ilicite, nimicirea și vătămarea ilicită a vegetației forestiere din afara fondului forestier.

Problema tăierilor ilicite și a altor fenomene dăunătoare ecosistemelor forestiere și biodiversității lor este reflectată în „Strategia dezvoltării durabile a sectorului forestier din Republica Moldova” (aprobată prin Hotărârea Parlamentului Nr. 350-XV din 12.07.2001), „Strategia națională și Planul de acțiune în domeniul conservării diversității biologice” (aprobată prin Hotărârea Parlamentului Republicii Nr. 112-XV din 27.04.2001) și „Programul de stat de regenerare și împădurire a terenurilor fondului forestier pe anii 2003-2020” (aprobat prin Hotărârea Guvernului Republicii Moldova Nr. 737 din 17.06.2003), precum și în Codul contravențional al Republicii Moldova (2008) și Legea cu privire la zonele și fâșiile de protecție a apelor râurilor și bazinelor de apă (1995).

### Tăierile ilicite și amploarea lor

Exploatările forestiere ilegale sunt înfloritoare în majoritatea țărilor de pe glob. În timp ce autoritățile publice de stat din multe țări ale lumii susțin că volumele exploatărilor ilicite sunt comparativ mici, informațiile reale recente denotă că anvergura problemei este cu mult mai mare.

În Republica Moldova, amploarea tăierilor ilicite în toate terenurile acoperite cu vegetație forestieră din ultimele decenii trebuie privită ca un fenomen ce depășește sfera de interes a specialiștilor. Aceasta devine o problemă mai mare, care cuprinde întreaga societate și ne privește pe fiecare din noi.

Efectele din ultimul timp ale hazardelor, cum sunt secetele și inundațiile, au atras atenția nu numai specialiștilor și autorităților, dar și a întregii societăți. Aceste procese au o legătură directă nu numai cu insuficiența resurselor forestiere naționale, dar și cu cazurile de tăieri ilicite de arbori, în special în zonele vulnerabile sau afectate de calamități.

În Republica Moldova se pot constata următoarele tipuri de tăieri ilicite:

- După deținătorii de terenuri forestiere:
  - pe terenurile gestionate de Agenția „Moldsilva”;
  - pe terenurile gestionate de autoritățile administrației publice locale (primării);
  - pe terenurile proprietate privată;
  - pe terenurile gestionate de Ministerul Economiei și Infrastructurii (fâșii de protecție și vegetație forestieră de-a lungul căilor ferate și drumurilor).
- După prezența autorizațiilor de tăiere:
  - cu prezența actelor necesare de autorizație a tăierilor;
  - în lipsa acestora.
- După scopul obținerii masei lemnoase:
  - în scopuri energetice (pentru încălzirea caselor și pregătirea hranei);
  - în scopuri de construcție și confecționare a diferitor piese (uși, geamuri, mobilier, butoaie, lăzi, etc.);
  - în scopuri comerciale (pentru obținerea veniturilor de la comercializarea masei lemnoase).
- Cu sau fără acordul persoanelor responsabile de asigurarea pazei;

- Încălări ale regulamentelor și tehnologiilor de exploatare a parchetelor stabilite la lucrările de produse principale, tăieri de îngrijire și tăieri de igienă;
  - tăierea sau vătămarea arborilor, inclusiv cei seminceri sau din grupuri și pâlcuri semincere;
  - tăierea, distrugerea, vătămarea arborilor, arbuștilor și lianelor interzise pentru extragere;
  - recoltarea sau colectarea masei lemnoase în perioada interzisă (indicată în autorizația sau bonul de exploatare a pădurii);
  - recoltarea sau colectarea masei lemnoase, inclusiv în parchetele transmise prealabil conform actului, beneficiarului forestier, până la primirea autorizației sau bonului de exploatare a pădurii, la primirea autorizației sau bonului de exploatare a pădurii, dar până la primirea parchetului în natură, precum și după expirarea termenului indicat în autorizația sau bonul de exploatare a pădurii, recoltarea sau colectarea masei lemnoase după sistarea sau încetarea dreptului de folosință;
  - perfectarea cu întârziere a autorizațiilor sau bonurilor de exploatare a pădurii pentru tăierea deja permisă;
  - transportarea, descărcarea sau prelucrarea masei lemnoase până la atestare, în cazul eliberării lemnului conform cantității de masă lemnoasă recoltată;
  - transportarea masei lemnoase la un loc care nu este indicat în autorizația sau bonul de exploatare a pădurii sau în biletul silvic, în cazul tuturor tipurilor de evidență;
  - tăierea (extragerea) arborilor doborâți de vânt, ruși de zăpadă sau uscați, fără autorizația sau bonul de exploatare a pădurii;
  - depășirea cotelor stabilite de eliberare a masei lemnoase.

Cele mai frecvente tăieri ilicite în Republica Moldova sunt:

- tăieri fără acte legale în scopuri energetice și/sau obținere de masă lemnoasă în alte scopuri efectuate pe terenurile gestionate de autoritățile administrației publice locale și de Ministerul Economiei și Infrastructurii.
- tăieri pentru obținerea masei lemnoase în scopuri de comercializare și obținere a veniturilor, efectuate ilicit în păduri și terenuri cu vegetație forestieră indiferent de gestionarul forestier;
- crearea și comercializarea ilegală a surplusurilor de masă lemnoasă create la momentul efectuării inventarierii parchetelor, neincluserii lor în actele legale de permisiune (autorizații și bonuri), utilizarea mijloacelor în scopuri de corupere și mituire a persoanelor responsabile.

**Sursa:** [www.ipm.gov.md](http://www.ipm.gov.md)

## CALENDARUL EVENIMENTELOR DE MEDIU

Anexa 2

|  |
|--|
| <p><b>Februarie</b><br/>2 – Ziua Mondială a Zonelor Umede (Convenția RAMSAR)</p>   |
| <p><b>Martie</b><br/>15 martie – 15 aprilie – Luna Pădurii<br/>22 – Ziua Mondială a Apei<br/>23 – Ziua Mondială a Meteorologiei<br/>31 – Ora Planetei</p>  |
| <p><b>Aprilie</b><br/>1 – Ziua Păsărilor<br/>7 – Ziua Mondială a Sănătății<br/>22 – Ziua Pământului</p>  |
| <p><b>Mai</b><br/>15 – Ziua Internațională de Acțiune pentru Climă<br/>22 – Ziua Internațională a Biodiversității<br/>24 – Ziua Europeană a Păsărilor<br/>Ultima zi de duminică a lunii – Ziua Nistrului</p>   |
| <p><b>Iunie</b><br/>5 – Ziua Mondială a Mediului<br/>8 – Ziua Mondială a Oceanelor<br/>17 – Ziua Mondială pentru Combaterea Deșertificării și Secetei<br/>21 – Ziua Soarelui<br/>29 – Ziua Dunării</p>   |
| <p><b>Iulie</b><br/>11 – Ziua Mondială a Populației</p>  |
| <p><b>August</b><br/>9 – Ziua Internațională a Grădinilor Zoologice și Parcurilor</p>  |
| <p><b>Septembrie</b><br/>7 – Ziua Internațională a Aerului Curat pentru Cerul Albastru<br/>16 – Ziua Internațională pentru Protecția Stratului de Ozon<br/>16-22 – Săptămâna Mobilității Europene<br/>18 – Ziua Mondială a Geologilor<br/>22 – Ziua Circulației fără Mașini<br/>23 – Ziua Mondială a Curățeniei<br/>25 – Ziua Internațională a Mediului Marin</p>  |
| <p><b>Octombrie</b><br/>Prima zi de luni din luna octombrie – Zi Mondială a Habitatului<br/>4 – Ziua Mondială a Animalelor<br/>8 – Ziua Mondială pentru Reducerea Dezastrelor Naturale<br/>16 – Ziua Internațională a Alimentației<br/>17 – Ziua Internațională pentru Eradicarea Sărăciei<br/>31 – Ziua Internațională a Mării Negre<br/>Ultima zi de sâmbătă a lunii – Acțiunea „Un arbore pentru dăinuirea noastră”</p> |

**Noiembrie**

8 – Ziua Internațională a Zonelor Urbane

**Decembrie**

5 – Ziua Mondială a Solului

10 – Ziua Mondială a Drepturilor Omului

11 – Ziua Internațională a Munților

14 – Ziua Internațională de Protest împotriva Reactoarelor Nucleare

**Activități participative de mediu de nivel Național:**

- *Campania de salubritate și amenajare a localităților* – martie – mai.
- *Acțiunea „Râu curat de la sat la sat”* – martie – mai.
- *Săptămâna Mobilității Europene* – septembrie.
- *Campania de salubritate de toamnă* – septembrie – octombrie.
- *Acțiunea de înverzire a Plaiului „Un arbore pentru dăinuirea noastră”* – octombrie – noiembrie.

**22 aprilie – Ziua Planetei Pământ – „Schimbările climatice”**

Ziua Pământului este un manifest pentru ocrotirea planetei în acord cu o dezvoltare durabilă.

La inițiativa senatorului american Gaylord Nelson, 22 aprilie se propune de a fi sărbătorită Ziua Pământului. În 2009 Organizația Națiunilor Unite declară o sărbătoare oficială, iar în prezent 199 de țări, printre care și Republica Moldova, fac parte din rețeaua, ce marchează aniversarea Planetei noastre.

Tema stabilită pentru Ziua Planetei Pământ – 2020 vizează *schimbările climatice* marcate prin încălzirea globală și efortul de reducere a emisiilor de dioxid de azot. Depășirile concentrațiilor de NO<sub>2</sub> (sursele principale: producția de energie, transportul rutier, incinerarea deșeurilor, ș.a.), produc efecte negative asupra omenirii, în mod direct asupra sănătății umane și indirect prin efectul de seră.

Provocările enorme, dar și oportunitățile vaste de a acționa asupra schimbărilor climatice au distins problema ca fiind subiectul cel mai apăsător pentru a 50-a aniversare a Zilei Pământului.

Schimbările climatice sunt un fenomen real și periculos pentru Planetă, iar majoritatea cauzelor sunt rezultatul acțiunilor omului.

Stilul de viață adoptat de oameni în ultima perioada s-a dovedit a fi nechibzuit. Cel mai cuprinzător studiu realizat vreodată în acest domeniu, inserează concluziile a peste 1300 de experți din 95 de țări și demonstrează, că maniera în care au fost până acum exploatate resursele naturale riscă să pună sub semnul întrebării însăși posibilitatea Terrei de a asigura supraviețuirea generațiilor viitoare. Modalitatea dezechilibrată de folosire a bogățiilor naturale a produs modificări ireversibile în sensibila balanță care asigură viața pe Pământ.

**Electricitate și încălzire:** 30,6% – arderea combustibililor fosili pentru a produce electricitate și căldură este cea mai mare cauză a schimbărilor climatice, conform World Resources Institute (WRI). Emisiile reprezintă aproape o treime din totalul emisiilor de gaze cu efect de seră.

**Transporturile:** 14,8% – mașinile, avioanele și celelalte mijloace de transport reprezintă a doua cauză a încălzirii globale.

**Producția și construcțiile:** 13,3% – acest aspect nu este dezbătut atât de mult precum transporturile, însă este al treilea mare cauzator de schimbări climatice.

**Agricultura:** 11,1% – sistemele noastre de producere a hranei sunt cauzatoare de modificări climatice. Susținătorii spun că renunțarea la carne, în special cea de vită, ar ajuta la reducerea emisiilor de gaze cu efect de seră.

**Arderea altor combustibili:** 8,2% – în această categorie intră lemnul și combustibilii arși în clădirile rezidențiale și comerciale, dar și cei folosiți pentru agricultură.

**Procesele industriale:** 5,8% – producția de ciment și aluminiu sunt cei mai mari emițători de gaze cu efect de seră.

**Defrișările și schimbarea destinației terenurilor:** 5,7% – pădurile împiedică emisiile de carbon, iar defrișările influențează dramatic schimbările climatice.

**Emisiile accidentale:** 5,3% – emisiile asociate cu producerea de energie sunt un factor al schimbărilor climatice, arată WRI.

**Deșeuri:** 3,1% – gropile de gunoi produc gaz metan, care contribuie la poluarea atmosferei.

**Combustibilii „buncăr”:** 2,2% – anumite emisii nu pot fi atribuite unei țări. În această categorie intră navele din apele internaționale și cursele aeriene internaționale.

Dacă nu vom produce schimbări pentru a face față crizei climatice, starea noastră actuală va deveni noua normalitate – o lume în care pandemiile și evenimentele meteorologice extreme acoperă globul, afectând comunitățile deja marginalizate și vulnerabile.

Este momentul ca noi, cetățenii, să conștientizăm că Pământul este unic și nu avem o variantă de rezervă. Respectiv, suntem obligați unul față de celălalt și toți față de generațiile viitoare, să avem grijă de Planeta noastră, să gestionăm responsabil resursele naturale fără a le epuiza, să îi păstrăm resursele forestiere, resursele acvatice, funciare și aerul atmosferic, să combatem poluarea acolo unde există deja și să nu ne gândim la toate acestea doar o singură zi pe an, ci să purtăm/ asigurăm/ exercităm cu noi mereu această responsabilitate.

Inspectoratul pentru Protecția Mediului este mereu la dispoziția societății civile, iar conform atribuțiilor sale, are ca scop și sarcină, de a preveni/contracara cazurile de poluare a mediului. Trebuie să facem față crizei climatice și de a profita de oportunitățile enorme ale unui viitor cu carbon zero.

În această zi, se propune de a utiliza toate instrumentele și acțiunile pe care le are omenirea, pentru a schimba modul de viață și pentru a ne schimba lumea, nu pentru o zi, ci pentru totdeauna.

Obiectivul rămâne același: să ne mobilizăm pentru a conștientiza problema încălzirii globale, care are consecințe grave – secete extreme, incendii forestiere/silvice masive, amenințările de dispariție masivă a florei și faunei sălbatice.

Doar cu forțe comune putem face o lume mai bună și prosperă în casa noastră comună – Planeta Pământ.

## XI. ABORDAREA STATISTICĂ A INFORMAȚIEI DE MEDIU

**Maria ȘEREMET,**  
*specialist superior, Serviciul sinteze  
informaționale și relații cu publicul*

### Date rezumative

- Anexa 1** – Activitatea integrală a Inspectoratului pentru Protecția Mediului pentru anul 2020 (73 de indicatori).
- Anexa 2** – Activitatea Inspectoratului pentru Protecția Mediului pentru anul 2020 pe subdiviziuni (73 de indicatori).
- Anexa 3** – Activitatea Inspectoratului pentru Protecția Mediului pentru anul 2020 (compartimentul SOL, 56 de indicatori).
- Anexa 4** – Activitatea Inspectoratului pentru Protecția Mediului pentru anul 2020 (compartimentul SUBSOL, 44 de indicatori).
- Anexa 5** – Activitatea Inspectoratului pentru Protecția Mediului pentru anul 2020 (compartimentul APA, 56 de indicatori).
- Anexa 6** – Activitatea Inspectoratului pentru Protecția Mediului pentru anul 2020 (compartimentul AER, 50 de indicatori).
- Anexa 7** – Activitatea Inspectoratului pentru Protecția Mediului pentru anul 2020 (compartimentul FLORA, 56 de indicatori).
- Anexa 8** – Activitatea Inspectoratului pentru Protecția Mediului pentru anul 2020 (compartimentul MOLDSILVA (terenuri administrate), 52 de indicatori).
- Anexa 9** – Activitatea Inspectoratului pentru Protecția Mediului pentru anul 2020 (compartimentul SPAȚII VERZI, 46 de indicatori).
- Anexa 10** – Activitatea Inspectoratului pentru Protecția Mediului pentru anul 2020 (compartimentul FOND FORESTIER, 39 de indicatori).
- Anexa 11** – Activitatea Inspectoratului pentru Protecția Mediului pentru anul 2020 (compartimentul FÂȘII FORESTIERE , 45 de indicatori).
- Anexa 12** – Activitatea Inspectoratului pentru Protecția Mediului pentru anul 2020 (compartimentul MINISTERUL TRANSPORTURILOR, 35 de indicatori).
- Anexa 13** – Activitatea Inspectoratului pentru Protecția Mediului pentru anul 2020 (compartimentul ALȚI DEȚINĂTORI, 40 de indicatori).
- Anexa 14** – Activitatea Inspectoratului pentru Protecția Mediului pentru anul 2020 (compartimentul FAUNA, 38 de indicatori).
- Anexa 15** – Activitatea Inspectoratului pentru Protecția Mediului pentru anul 2020 (compartimentul RESURSE CINEGETICE, 34 de indicatori).

- Anexa 16** – Anexa 16 – Activitatea Inspectoratului pentru Protecția Mediului pentru anul 2020 (compartimentul RESURSE PISCICOLE, 34 de indicatori).
- Anexa 17** – Activitatea Inspectoratului pentru Protecția Mediului pentru anul 2020 (compartimentul SUBSTANȚE CHIMICE, 38 de indicatori).
- Anexa 18** – Activitatea Inspectoratului pentru Protecția Mediului pentru anul 2020 (compartimentul DEȘEURI, 62 de indicatori).
- Anexa 19** – Activitatea Inspectoratului pentru Protecția Mediului pentru anul 2020 (compartimentul SIGURANȚA OCUPAȚIONALĂ (avize, procese-verbale, autorizații etc.), 27 de indicatori).
- Anexa 20** – Activitatea Inspectoratului pentru Protecția Mediului pentru anul 2020 (compartimentul COMPLEXE (avize, procese-verbale, autorizații etc.), 56 de indicatori).

## ACTIVITATEA INTEGRALĂ a Inspectoratului pentru Protecția Mediului pentru anul 2020

Anexa 1

| Nr. d/o | Denumirea criteriilor  | Indicatori pe componente de mediu și genuri de activitate. |       |        |        |        |     |       |                  |          |    |    |                 |                    |                   |        |          |                        |
|---------|--|--|-------|--------|--------|--------|-----|-------|------------------|----------|----|----|-----------------|--------------------|-------------------|--------|----------|------------------------|
|         |  | In total   | Solul |        |        |        | Apa | Aerul | Flora            |          |    |    | Fauna           |                    |                   |        |          |                        |
|         |  |  | Solul | Subsol | Subsol | Subsol |     |       | Agencia Moldavia | Primarii |    |    | Alți deținători | Resurse cinegetice | Resurse piscicole | Chimie | Deșeurii | Siguranța ocupațională |
| 1       | 2  | 3  | 4     | 5      | 6      | 7      | 8   | 9     | 10               | 11       | 12 | 13 |                 |                    |                   |        |          |                        |
| 1       | Controale planificate în baza Legii nr. 131 din 08.06.2012 cu privire la controlul de stat al activității de întreprinzător, (nr.)   | 889  | 38    | 36     | 177    | 131    | 19  | 0     | 0                | 0        | 1  | 0  | 0               | 0                  | 3                 | 156    | 79       | 249                    |
| 2       | Controale planificate în baza Legii nr. 131 din 08.06.2012 cu privire la controlul de stat al activității de întreprinzător executate, (nr.)   | 650  | 37    | 18     | 142    | 84     | 17  | 0     | 0                | 0        | 1  | 0  | 0               | 0                  | 3                 | 128    | 73       | 147                    |
| 3       | Controale inopinate în baza Legii nr. 131 din 08.06.2012 cu privire la controlul de stat al activității de întreprinzător la solicitare, conform art.19, alin. (1) pct.5, (nr.)              | 166  | 13    | 6      | 7      | 31     | 68  | 0     | 0                | 1        | 2  | 1  | 2               | 0                  | 21                | 9      | 1        | 4                      |
| 4       | Controale inopinate în baza Legii nr. 131 din 08.06.2012 cu privire la controlul de stat al activității de întreprinzător pentru eliberarea actelor permise, conform art. 19', (nr.)         | 1146   | 16    | 8      | 67     | 799    | 78  | 7     | 2                | 3        | 1  | 11 | 0               | 0                  | 0                 | 125    | 0        | 29                     |
| 5       | Controale inopinate în baza Legii nr. 131 din 08.06.2012 cu privire la controlul de stat al activității de întreprinzător în baza autosesizării IPM, (nr.)                                   | 21   | 2     | 0      | 5      | 1      | 3   | 0     | 0                | 0        | 0  | 0  | 0               | 0                  | 0                 | 7      | 0        | 3                      |
| 6       | Controale inopinate în baza Legii nr. 131 din 08.06.2012 cu privire la controlul de stat al activității de întreprinzător conform petițiilor parvenite de la persoane fizice/juridice, (nr.) | 78   | 7     | 9      | 21     | 11     | 2   | 1     | 0                | 0        | 0  | 0  | 0               | 0                  | 0                 | 14     | 3        | 10                     |



|    |   |      |     |    |     |      |     |     |     |     |    |    |     |     |    |      |     |     |     |
|----|---|------|-----|----|-----|------|-----|-----|-----|-----|----|----|-----|-----|----|------|-----|-----|-----|
| 7  | Controlle inopinate în baza Legii nr. 131 din 08.06.2012 cu privire la controlul de stat al activității de întreprinzător conform demersurilor parvenite de la autorități publice, organele procuraturii, MAI etc., (nr.) | 77   | 2   | 15 | 15  | 16   | 4   | 2   | 0   | 0   | 0  | 0  | 1   | 0   | 0  | 1    | 6   | 1   | 14  |
| 8  | Controlle repetate a celor planificate sau inopinate în baza Legii nr. 131 din 08.06.2012 cu privire la controlul de stat al activității de întreprinzător (pentru verificarea executării prescripției și altele), (nr.)  | 56   | 0   | 1  | 5   | 7    | 7   | 0   | 0   | 0   | 0  | 0  | 0   | 0   | 0  | 0    | 4   | 3   | 35  |
| 9  | Procese-verbale de control încheiate în rezultatul controalelor planificate și inopinate, (conform pozițiilor 2-8), (nr.)   | 2163 | 76  | 57 | 248 | 949  | 171 | 9   | 2   | 4   | 4  | 13 | 2   | 0   | 0  | 25   | 293 | 79  | 231 |
| 10 | Procese-verbale de control cu aplicarea sancțiunii în rezultatul controalelor planificate și inopinate, (conform pozițiilor 2-8) (nr.)  | 106  | 4   | 3  | 30  | 23   | 0   | 0   | 0   | 0   | 0  | 1  | 0   | 0   | 0  | 1    | 10  | 13  | 21  |
| 11 | Acte de inspectare la inspectarea persoanelor juridice care nu exercită activitate de antreprenariat, (nr.)   | 685  | 73  | 0  | 33  | 20   | 170 | 47  | 6   | 2   | 14 | 5  | 179 | 1   | 51 | 40   | 0   | 0   | 44  |
| 12 | Acte de inspectare la inspectarea Administrațiilor publice locale (APL, inclusiv obiectelor administrate de APC), (nr.)   | 2963 | 553 | 51 | 290 | 8    | 25  | 390 | 129 | 177 | 9  | 18 | 112 | 276 | 3  | 729  | 0   | 0   | 193 |
| 13 | Acte de inspectare la inspectarea persoanelor fizice, (nr.)   | 1323 | 198 | 10 | 276 | 49   | 27  | 88  | 8   | 94  | 2  | 5  | 52  | 48  | 17 | 364  | 5   | 5   | 80  |
| 14 | Prescripții înaintate în rezultatul controalelor planificate sau inopinate conținute în procesele-verbale de control (indicații prescise divizate pe compartimente), (nr.)  | 2739 | 134 | 64 | 362 | 1099 | 214 | 32  | 3   | 4   | 2  | 15 | 7   | 27  | 25 | 475  | 79  | 197 |     |
| 15 | Prescripții înaintate în rezultatul controalelor planificate sau inopinate conținute în actele de inspectare (indicații prescise divizate pe compartimente), (nr.)  | 3700 | 587 | 62 | 535 | 126  | 134 | 447 | 66  | 135 | 19 | 14 | 77  | 44  | 89 | 1024 | 3   | 338 |     |
| 16 | Decizii ale IPM privind sistarea activității sau suspendarea actelor permise înaintate pentru validare instanței de judecată, (nr.)   | 1    | 0   | 0  | 0   | 0    | 0   | 0   | 0   | 0   | 0  | 0  | 0   | 0   | 0  | 1    | 0   | 0   | 0   |
| 17 | Decizii ale IPM privind sistarea activității sau suspendarea actelor permise validate de instanța de judecată, (nr.)  | 0    | 0   | 0  | 0   | 0    | 0   | 0   | 0   | 0   | 0  | 0  | 0   | 0   | 0  | 0    | 0   | 0   | 0   |
| 18 | Procese-verbale cu privire la contravenție încheiate de IPM, (nr.)  | 4514 | 220 | 85 | 476 | 87   | 443 | 255 | 175 | 349 | 25 | 54 | 188 | 854 | 6  | 1257 | 1   | 39  |     |
| 19 | Procese-verbale cu privire la contravenție înaintate spre examinare altor autorități, (nr.)   | 65   | 13  | 0  | 7   | 0    | 3   | 0   | 2   | 6   | 0  | 0  | 0   | 15  | 0  | 17   | 0   | 2   |     |



|    |  |          |         |         |         |        |        |         |        |        |       |       |        |        |       |         |        |        |      |
|----|--|----------|---------|---------|---------|--------|--------|---------|--------|--------|-------|-------|--------|--------|-------|---------|--------|--------|------|
| 31 | Amenzi aplicate persoanelor cu funcții de răspundere în baza proceselor-verbale cu privire la contravenție încheiate de IPM și dosarelor contravenționale parvenite de la alte autorități (lei)  | 431950   | 2400    | 1500    | 1200    | 900    | 311450 | 40100   | 7000   | 5100   | 0     | 0     | 0      | 0      | 0     | 0       | 51000  | 5000   | 6300 |
| 32 | Amenzi aplicate persoanelor fizice în baza proceselor-verbale cu privire la contravenție încheiate de IPM și dosarelor contravenționale parvenite de la alte autorități, (lei)   | 3854100  | 263450  | 107900  | 459950  | 37400  | 404350 | 214850  | 162100 | 443650 | 26650 | 34850 | 277100 | 447150 | 9300  | 935400  | 1200   | 28800  |      |
| 33 | Amenzi aplicate în baza proceselor-verbale de control (lei)  | 745200   | 28500   | 15000   | 320700  | 98300  | 0      | 0       | 0      | 0      | 0     | 12000 | 0      | 0      | 1500  | 38500   | 170000 | 60700  |      |
| 34 | Cuantumul (totalul pozițiilor anterioare 30-33) amenzilor aplicate în baza proceselor-verbale de control cu aplicarea sancțiunii, proceselor-verbale cu privire la contravenție încheiate de IPM și celor parvenite spre examinare de la alte autorități, (lei)  | 6682650  | 469850  | 243800  | 1274250 | 301500 | 767700 | 488600  | 165950 | 478750 | 26650 | 70850 | 277100 | 447150 | 28800 | 1312600 | 176200 | 152900 |      |
| 35 | Cuantumul (totalul de la pozițiile anterioare 30-33) amenzilor încasate în 3 zile lucrătoare reieșind din amenziile aplicate în baza proceselor-verbale de control cu aplicarea sancțiunii, proceselor-verbale cu privire la contravenție încheiate de IPM și celor parvenite de la alte autorități, (lei) | 2977900  | 198900  | 120400  | 560325  | 144450 | 348175 | 171000  | 84325  | 208825 | 9725  | 33925 | 133400 | 202300 | 14400 | 607400  | 78100  | 62250  |      |
| 36 | Persoane care au achitat amenziile în termen de 3 zile lucrătoare din data aplicării sancțiunii (fostul termen de 72 ore), (nr).   | 4649     | 191     | 83      | 501     | 102    | 441    | 232     | 175    | 404    | 20    | 52    | 194    | 833    | 9     | 1346    | 15     | 51     |      |
| 37 | Cuantumul (totalul pozițiilor anterioare 30-33) amenzilor încasate reieșind din amenziile aplicate în baza proceselor-verbale de control cu aplicarea sancțiunii, proceselor-verbale cu privire la contravenție încheiate de IPM și celor parvenite de la alte autorități, (lei)                           | 3137700  | 204500  | 121150  | 582625  | 153450 | 365225 | 200100  | 91875  | 247675 | 12425 | 33925 | 137600 | 207350 | 14400 | 624000  | 78100  | 63300  |      |
| 38 | Cereri înaintate executorului judecătoresc pentru executarea silită a amenzii, (nr).   | 171      | 9       | 2       | 16      | 4      | 20     | 10      | 6      | 25     | 1     | 2     | 3      | 23     | 0     | 44      | 0      | 6      |      |
| 39 | Suma amenzii care urmează a fi încasată datorită executării silită, lei.   | 400300   | 20850   | 7500    | 73050   | 17600  | 28250  | 67400   | 7500   | 48900  | 1500  | 1800  | 5100   | 16650  | 0     | 58700   | 0      | 45500  |      |
| 40 | Prejudiciile cauzate mediului calculate și înaintate spre achitare, (lei)  | 22066443 | 7530092 | 6391907 | 4269255 | 10548  | 262304 | 2960767 | 80550  | 243203 | 10616 | 31510 | 57485  | 194936 | 0     | 758     | 0      | 22512  |      |
| 41 | Prejudiciile cauzate mediului achitate, (lei)  | 1424065  | 53893   | 166441  | 104788  | 6289   | 214194 | 443382  | 76338  | 160677 | 9429  | 8429  | 54985  | 124464 | 0     | 758     | 0      | 0      |      |

|    |   |         |      |     |        |        |      |       |      |      |     |     |     |      |       |       |   |        |
|----|---|---------|------|-----|--------|--------|------|-------|------|------|-----|-----|-----|------|-------|-------|---|--------|
| 42 | Demersuri, denunțuri, sesizări prezentate procuraturii și organelor afacerilor interne, (nr.)   | 458     | 41   | 10  | 24     | 20     | 30   | 80    | 41   | 19   | 4   | 7   | 9   | 3    | 1     | 97    | 0 | 72     |
| 43 | Demersuri către APL, (nr.)  | 1063    | 95   | 7   | 42     | 30     | 57   | 187   | 13   | 105  | 2   | 0   | 1   | 0    | 7     | 379   | 0 | 138    |
| 44 | Mărimea plății pentru poluarea mediului verificată de subdiviziunile IPM teritoriale în rezultatul controalelor, (lei)                        | 1040083 | 92   | 0   | 516169 | 112124 | 0    | 0     | 0    | 0    | 0   | 0   | 0   | 0    | 0     | 81074 | 0 | 330624 |
| 45 | Mărimea plății pentru poluarea mediului neachitată pentru anii precedenți stabilită în rezultatul controalelor, (lei)                         | 311822  | 0    | 0   | 117190 | 44106  | 0    | 0     | 0    | 0    | 0   | 0   | 0   | 0    | 0     | 9147  | 0 | 141380 |
| 46 | Servicii prestate de subdiviziunile IPM, (lei)  | 456638  | 9719 | 373 | 23547  | 98709  | 8197 | 13045 | 3864 | 5584 | 373 | 745 | 0   | 72   | 34162 | 6388  | 0 | 251860 |
| 47 | Servicii prestate de subdiviziunile IPM achitate, (lei)   | 449532  | 9584 | 373 | 23673  | 99278  | 5217 | 13040 | 3864 | 4022 | 372 | 745 | 4   | 72   | 31066 | 6389  | 0 | 251835 |
| 48 | Razii de salubritate, antibraconaj și combaterea tăierilor ilicite, (nr.)   | 4309    | 11   | 29  | 58     | 0      | 381  | 186   | 181  | 504  | 19  | 23  | 907 | 700  | 5     | 1195  | 0 | 110    |
| 49 | Arme de vânatoare ridicate, (nr.)   | 19      | 0    | 0   | 0      | 0      | 0    | 0     | 0    | 0    | 0   | 0   | 19  | 0    | 0     | 0     | 0 | 0      |
| 50 | Scule de pescuit ridicate, (nr.)  | 1255    | 0    | 0   | 0      | 0      | 0    | 0     | 0    | 0    | 0   | 0   | 0   | 1255 | 0     | 0     | 0 | 0      |
| 51 | Pește captat ridicat, (kg)  | 409     | 0    | 0   | 0      | 0      | 0    | 0     | 0    | 0    | 0   | 0   | 0   | 409  | 0     | 0     | 0 | 0      |
| 52 | Arbori tăiați iliciti (nr.)   | 13166   | 0    | 0   | 0      | 0      | 3099 | 1027  | 4609 | 4028 | 348 | 55  | 0   | 0    | 0     | 0     | 0 | 0      |
| 53 | Arbori vătămați (nr.)   | 2193    | 0    | 0   | 0      | 0      | 82   | 232   | 842  | 979  | 6   | 52  | 0   | 0    | 0     | 0     | 0 | 0      |
| 54 | Cazuri de tăieri ilicite (nr.)  | 771     | 0    | 0   | 0      | 0      | 179  | 163   | 98   | 301  | 20  | 10  | 0   | 0    | 0     | 0     | 0 | 0      |
| 55 | Masă lemnoasă extrasă iliciti (nr^3)  | 3129,38 | 0    | 0   | 0      | 0      | 643  | 99    | 1672 | 567  | 59  | 89  | 0   | 0    | 0     | 0     | 0 | 0      |
| 56 | Cazuri de încălcare a regulilor de gestionare a deșeurilor, inclusiv arderea lor, sancționate conform art.154 alin.(1), CC al R.Moldova (nr.) | 1123    | 0    | 0   | 1      | 5      | 6    | 0     | 1    | 0    | 0   | 0   | 0   | 0    | 0     | 1107  | 0 | 3      |
| 57 | Cazuri de ardere în câmp deschis a resturilor vegetale de orice proveniență, sancționate conform art.115 alin.(3), CC al RM (nr.)             | 29      | 21   | 0   | 0      | 0      | 3    | 0     | 0    | 1    | 0   | 0   | 0   | 0    | 0     | 4     | 0 | 0      |
| 58 | Coordonarea rapoartelor statistice de mediu ale agenților economici de către IPM teritoriale, (nr.)   | 2774    | 0    | 0   | 241    | 1086   | 0    | 0     | 0    | 0    | 0   | 0   | 0   | 0    | 10    | 966   | 0 | 471    |
| 59 | Acte normative avizate (HG, legi, programe, planuri) de către aparatul central al IPM, (nr.)  | 15      | 3    | 0   | 0      | 1      | 0    | 0     | 0    | 0    | 0   | 0   | 2   | 1    | 2     | 6     | 0 | 0      |
| 60 | Acordări a terenului pentru amplasarea și proiectarea obiectelor, (nr.)   | 602     | 464  | 2   | 17     | 2      | 0    | 1     | 0    | 0    | 0   | 0   | 0   | 0    | 0     | 4     | 0 | 112    |
| 61 | Inspectări la terminarea lucrărilor, (nr.)  | 122     | 30   | 0   | 33     | 2      | 0    | 0     | 0    | 0    | 0   | 0   | 0   | 0    | 0     | 3     | 0 | 54     |

|    |  |      |     |    |     |     |    |     |    |    |   |    |    |    |    |     |     |   |     |
|----|--|------|-----|----|-----|-----|----|-----|----|----|---|----|----|----|----|-----|-----|---|-----|
| 62 | Coordonări a activității licențiate, (nr.)   | 30   | 1   | 0  | 0   | 0   | 0  | 0   | 0  | 0  | 0 | 0  | 0  | 0  | 0  | 0   | 0   | 0 | 15  |
| 63 | Inspectări pe teren necesare eliberării diferitor autorizații de către alte autoritățile emittente (nr.)             | 923  | 30  | 2  | 78  | 543 | 73 | 25  | 10 | 5  | 3 | 6  | 0  | 0  | 0  | 0   | 0   | 0 | 45  |
| 64 | Coordonări a schimbării destinației terenurilor, (nr.)   | 85   | 40  | 37 | 0   | 0   | 0  | 0   | 0  | 0  | 0 | 0  | 0  | 0  | 0  | 0   | 0   | 0 | 8   |
| 65 | Avize privind omologarea produselor de uz fitosanitar și a fertilizanților , (nr.)                                   | 184  | 0   | 0  | 0   | 0   | 0  | 0   | 0  | 0  | 0 | 0  | 0  | 0  | 0  | 0   | 184 | 0 | 0   |
| 66 | Examinarea petițiilor, (nr.)   | 1723 | 122 | 25 | 309 | 113 | 68 | 100 | 26 | 63 | 8 | 22 | 32 | 25 | 12 | 668 | 0   | 0 | 130 |
| 67 | Participări la intruniri, seminare, conferințe, expediții, simpozioane, vizite de lucru etc. (nr. de evenimente)     | 353  | 3   | 11 | 35  | 8   | 2  | 2   | 0  | 1  | 0 | 15 | 7  | 11 | 3  | 88  | 1   | 0 | 166 |
| 68 | Ore ecologice desfășurate în instituții și organizații, (nr.)  | 106  | 0   | 4  | 3   | 34  | 8  | 31  | 0  | 3  | 0 | 0  | 0  | 0  | 0  | 7   | 0   | 0 | 16  |
| 69 | Publicații în presa scrisă locală și națională alta decât pagina electronică a IPM, (nr.)                            | 157  | 2   | 1  | 10  | 1   | 2  | 7   | 1  | 8  | 0 | 2  | 5  | 55 | 0  | 41  | 0   | 0 | 22  |
| 70 | Participări în emisiuni Radio, TV, de nivel local și național (nr.)  | 65   | 0   | 0  | 17  | 1   | 1  | 1   | 3  | 2  | 0 | 0  | 2  | 4  | 1  | 20  | 0   | 0 | 13  |
| 71 | Depozite de deșeuri funcționale în localități (altele decât cele stihinice) verificate în perioada raportării, (nr.) | 695  | 2   | 0  | 0   | 0   | 0  | 0   | 0  | 0  | 0 | 0  | 0  | 0  | 0  | 693 | 0   | 0 | 0   |
| 72 | Depozite de substanțe chimice, produse de uz fitosanitar (PUF) verificate pe parcursul raportării, (nr.)             | 92   | 0   | 0  | 0   | 0   | 0  | 0   | 0  | 0  | 0 | 0  | 0  | 0  | 55 | 27  | 0   | 0 | 10  |
| 73 | Participări în comisii mixte pentru nimicirea substanțelor degradate sau produselor contrafăcute, (nr.)              | 28   | 1   | 0  | 0   | 0   | 0  | 0   | 0  | 0  | 0 | 0  | 0  | 0  | 1  | 16  | 0   | 0 | 10  |

**ACTIVITATEA**  
**Inspectoratului pentru Protecția Mediului pentru anul 2020 pe subdiviziuni**

Anexa 2

| Nr. d/o | Denumirea indicatorilor   | TOTAL | Arenii Noi | Băiți | Basara-beasca | Briceni | Cahul | Calarași | Cantemir | Căușeni | Chișinău | Cimișlia | Comrat | Criuleni | Dondușeni | Dubăsari | Drochia | Edineț | Fălești |
|---------|---|-------|------------|-------|---------------|---------|-------|----------|----------|---------|----------|----------|--------|----------|-----------|----------|---------|--------|---------|
| 1       | 2   | 3     | 4          | 5     | 6             | 7       | 8     | 9        | 10       | 11      | 12       | 13       | 14     | 15       | 16        | 17       | 18      | 19     | 20      |
| 1       | Controale planificate în baza Legii nr. 131 din 08.06.2012 cu privire la controlul de stat al activității de întreprinzător, (nr.)  | 889   | 25         | 2     | 61            | 27      | 13    | 4        | 13       | 17      | 130      | 33       | 13     | 10       | 16        | 4        | 65      | 36     | 19      |
| 2       | Controale planificate în baza Legii nr. 131 din 08.06.2012 cu privire la controlul de stat al activității de întreprinzător executate, (nr.)  | 650   | 2          | 2     | 61            | 21      | 11    | 2        | 13       | 15      | 41       | 30       | 8      | 9        | 16        | 4        | 65      | 36     | 12      |
| 3       | Controale inopinate în baza Legii nr. 131 din 08.06.2012 cu privire la controlul de stat al activității de întreprinzător la solicitare, conform art.19, alin. (1) pct.5, (nr.)         | 166   | 1          | 0     | 0             | 0       | 0     | 29       | 0        | 0       | 0        | 2        | 0      | 9        | 37        | 2        | 5       | 1      | 2       |
| 4       | Controale inopinate în baza Legii nr. 131 din 08.06.2012 cu privire la controlul de stat al activității de întreprinzător pentru eliberarea actelor permissive, conform art. 19', (nr.) | 1146  | 51         | 97    | 9             | 16      | 15    | 3        | 6        | 13      | 347      | 22       | 22     | 14       | 12        | 2        | 42      | 19     | 37      |
| 5       | Controale inopinate în baza Legii nr. 131 din 08.06.2012 cu privire la controlul de stat al activității de întreprinzător în baza autosesizării IPM, (nr.)                              | 21    | 2          | 0     | 0             | 0       | 2     | 0        | 0        | 0       | 1        | 0        | 4      | 0        | 0         | 0        | 0       | 0      | 0       |



|    |  |      |     |     |    |     |     |    |    |    |     |     |     |     |     |     |     |     |     |
|----|--|------|-----|-----|----|-----|-----|----|----|----|-----|-----|-----|-----|-----|-----|-----|-----|-----|
| 13 | Acte de inspectare la inspectarea persoanelor fizice, (nr.)  | 1323 | 15  | 76  | 5  | 4   | 5   | 14 | 8  | 40 | 43  | 35  | 4   | 41  | 17  | 33  | 146 | 0   | 43  |
| 14 | Prescripții înaintate în rezultatele controalelor planificate sau inopinate conținute în procesele-verbale de control (indicații prescrite divizate pe compartimente), (nr.) | 2739 | 137 | 123 | 64 | 71  | 14  | 34 | 18 | 26 | 933 | 53  | 103 | 35  | 72  | 22  | 107 | 28  | 55  |
| 15 | Prescripții înaintate în rezultatele controalelor planificate sau inopinate conținute în actele de inspectare (indicații prescrite divizate pe compartimente), (nr.)         | 3700 | 164 | 334 | 40 | 0   | 94  | 21 | 55 | 89 | 311 | 137 | 278 | 18  | 202 | 135 | 199 | 61  | 172 |
| 16 | Decizii ale IPM privind sistarea activității sau suspendarea actelor permise înaintate pentru validare instanței de judecată, (nr.)  | 1    | 0   | 0   | 0  | 0   | 0   | 0  | 0  | 0  | 0   | 0   | 0   | 0   | 0   | 0   | 0   | 0   | 0   |
| 17 | Decizii ale IPM privind sistarea activității sau suspendarea actelor permise validate de instanța de judecată, (nr.)   | 0    | 0   | 0   | 0  | 0   | 0   | 0  | 0  | 0  | 0   | 0   | 0   | 0   | 0   | 0   | 0   | 0   | 0   |
| 18 | Procese-verbale cu privire la contravenție încheiate de IPM, (nr.)   | 4514 | 97  | 84  | 31 | 105 | 124 | 61 | 47 | 66 | 241 | 136 | 121 | 106 | 83  | 146 | 127 | 121 | 180 |
| 19 | Procese-verbale cu privire la contravenție înaintate spre examinare altor autorități, (nr.)  | 65   | 2   | 0   | 0  | 3   | 1   | 0  | 0  | 2  | 2   | 7   | 0   | 0   | 0   | 0   | 2   | 0   | 0   |
| 20 | Procese-verbale cu privire la contravenție înaintate spre examinare altor autorități de IPM clasate, (nr.)   | 6    | 0   | 0   | 0  | 0   | 0   | 0  | 0  | 0  | 0   | 4   | 0   | 0   | 0   | 0   | 0   | 0   | 0   |
| 21 | Dosare contravenționale examinate în baza materiilor parvenite de la alte autorități (nr.)   | 707  | 25  | 2   | 16 | 25  | 58  | 0  | 93 | 1  | 29  | 0   | 15  | 0   | 13  | 8   | 49  | 30  | 36  |



|    |   |     |    |    |    |    |    |   |    |   |    |    |   |   |    |    |    |    |   |
|----|---|-----|----|----|----|----|----|---|----|---|----|----|---|---|----|----|----|----|---|
| 22 | Decizii emise pe baza dosarelor contravenționale parvenite de la alte autorități, (nr.)   | 113 | 1  | 0  | 0  | 1  | 1  | 0 | 1  | 1 | 0  | 0  | 0 | 0 | 13 | 8  | 0  | 0  | 3 |
| 23 | Dosare contravenționale parvenite de la alte autorități clasate, (nr.)  | 137 | 0  | 0  | 4  | 1  | 13 | 0 | 34 | 0 | 0  | 0  | 0 | 0 | 0  | 0  | 5  | 13 | 0 |
| 24 | Procese-verbale cu privire la contravenție încheiate în baza materialelor parvenite de la alte autorități, (nr.)  | 444 | 24 | 2  | 12 | 23 | 44 | 5 | 47 | 0 | 15 | 0  | 0 | 0 | 0  | 44 | 17 | 33 |   |
| 25 | Contestații depuse de contravenienți la procesele-verbale cu privire la contravenție sau la deciziile în baza dosarelor contravenționale parvenite de la alte autorități, (nr.)   | 63  | 1  | 2  | 0  | 0  | 6  | 1 | 4  | 1 | 4  | 0  | 2 | 0 | 0  | 3  | 1  | 6  |   |
| 26 | Procese-verbale cu privire la contravenție încheiate de IPM și decizii emise pe baza dosarelor contravenționale parvenite de la alte autorități care au fost clasate de instanța de judecată ca urmare a contestării, (nr.) | 22  | 0  | 0  | 0  | 0  | 17 | 0 | 3  | 0 | 0  | 0  | 0 | 0 | 0  | 0  | 0  | 2  |   |
| 27 | Persoane juridice sancționate în baza proceselor-verbale de control, proceselor-verbale cu privire la contravenție încheiate de IPM și dosarelor contravenționale parvenite de la alte autorități, (nr.)                    | 309 | 17 | 11 | 4  | 18 | 11 | 0 | 9  | 3 | 8  | 10 | 5 | 1 | 7  | 11 | 8  |    |   |
| 28 | Persoane cu funcții de răspundere sancționate în baza proceselor-verbale de control, proceselor-verbale cu privire la contravenție încheiate de IPM și dosarelor contravenționale parvenite de la alte autorități, (nr.)    | 115 | 1  | 4  | 2  | 3  | 2  | 0 | 0  | 2 | 0  | 2  | 0 | 0 | 3  | 2  | 1  |    |   |

|    |  |         |        |        |       |        |        |       |        |       |        |        |        |        |        |        |        |        |        |
|----|--|---------|--------|--------|-------|--------|--------|-------|--------|-------|--------|--------|--------|--------|--------|--------|--------|--------|--------|
| 29 | Persoane fizice sancționate în baza proceselor-verbale de control, proceselor-verbale cu privire la contravenție în-cheiate de IPM și dosarelor contravenționale parvenite de la alte autorități (nr.)   | 4716    | 104    | 71     | 41    | 107    | 156    | 66    | 95     | 61    | 205    | 132    | 128    | 105    | 95     | 155    | 161    | 136    | 211    |
| 30 | Amenzi aplicate persoanelor juridice în baza proceselor-verbale cu privire la contravenție în-cheiate de IPM și dosarelor contravenționale parvenite de la alte autorități, (lei)  | 1644201 | 109900 | 56500  | 11400 | 77100  | 114000 | 0     | 43500  | 12000 | 346100 | 46000  | 65000  | 72900  | 12000  | 6000   | 16800  | 7000   | 54000  |
| 31 | Amenzi aplicate persoanelor cu funcții de răspundere în baza proceselor-verbale cu privire la contravenție în-cheiate de IPM și dosarelor contravenționale parvenite de la alte autorități, (lei)  | 431950  | 1500   | 6000   | 1500  | 6000   | 12000  | 0     | 0      | 8000  | 41400  | 0      | 0      | 6600   | 0      | 2100   | 6000   | 5200   | 6000   |
| 32 | Amenzi aplicate persoanelor fizice în baza proceselor-verbale cu privire la contravenție în-cheiate de IPM și dosarelor contravenționale parvenite de la alte autorități, (lei)  | 3854100 | 79650  | 93300  | 32550 | 98750  | 146050 | 84150 | 76300  | 39650 | 181250 | 106100 | 101750 | 73400  | 98900  | 136850 | 115900 | 125100 | 220850 |
| 33 | Amenzi aplicate în baza proceselor-verbale de control (lei)  | 745200  | 18000  | 0      | 11400 | 42000  | 12000  | 0     | 55500  | 12000 | 31500  | 79600  | 0      | 40000  | 16500  | 0      | 3000   | 39300  | 34000  |
| 34 | Cuantumul (totalul pozițiilor anterioare 30-33) amenziilor aplicate în baza proceselor-verbale de control cu aplicarea sancțiunii, proceselor-verbale cu privire la contravenție încheiate de IPM și celor parvenite spre examinare de la alte autorități, (lei) | 6682650 | 209050 | 155800 | 45450 | 223850 | 284050 | 84150 | 175300 | 71650 | 600250 | 235000 | 166750 | 192900 | 127400 | 144950 | 143200 | 176600 | 314850 |



|    |   |         |       |       |       |       |        |       |       |       |        |       |        |      |        |      |       |       |         |
|----|---|---------|-------|-------|-------|-------|--------|-------|-------|-------|--------|-------|--------|------|--------|------|-------|-------|---------|
| 43 | Demersuri către APL, (nr.)  | 1063    | 30    | 4     | 10    | 28    | 10     | 42    | 4     | 28    | 295    | 1     | 0      | 0    | 10     | 65   | 140   | 133   | 2       |
| 44 | Mărirea plății pentru poluarea mediului verificată de subdiviziunile IPM teritoriale în rezultatul controalelor, (lei)                        | 1040083 | 0     | 0     | 11993 | 0     | 20193  | 10121 | 41346 | 38324 | 128867 | 66908 | 0      | 0    | 0      | 0    | 0     | 27234 | 0       |
| 45 | Mărirea plății pentru poluarea mediului neachitată pentru anii precedenți stabilită în rezultatul controalelor, (lei)                         | 311822  | 0     | 0     | 0     | 0     | 18154  | 10121 | 48297 | 1008  | 128867 | 66908 | 0      | 0    | 0      | 0    | 0     | 0     | 0       |
| 46 | Servicii prestate de subdiviziunile IPM, (lei)  | 456638  | 0     | 27779 | 1005  | 10404 | 4975   | 1118  | 1490  | 13331 | 20910  | 8473  | 0      | 5320 | 79568  | 2911 | 45585 | 14126 | 15075   |
| 47 | Servicii prestate de subdiviziunile IPM achitate, (lei)   | 449532  | 0     | 27779 | 1005  | 10828 | 4975   | 1118  | 1118  | 13331 | 20911  | 6234  | 0      | 5320 | 78955  | 2912 | 45585 | 14126 | 15819   |
| 48 | Razii de salubritate, antibracaj și combaterea tăierilor ilicite, (nr.)   | 4309    | 137   | 27    | 26    | 234   | 57     | 157   | 93    | 142   | 175    | 51    | 90     | 92   | 184    | 41   | 214   | 254   | 65      |
| 49 | Arme de vânătoare ridicate, (nr.)   | 19      | 2     | 0     | 0     | 0     | 1      | 5     | 0     | 0     | 0      | 1     | 0      | 0    | 0      | 0    | 0     | 0     | 0       |
| 50 | Scule de pescuit ridicate, (nr.)  | 1255    | 8     | 0     | 0     | 0     | 37     | 0     | 9     | 0     | 0      | 0     | 0      | 0    | 0      | 342  | 0     | 4     | 0       |
| 51 | Pește captat ridicat, (kg)  | 409     | 0     | 0     | 0     | 0     | 8      | 0     | 0     | 0     | 17     | 0     | 0      | 2    | 0      | 0    | 0     | 0     | 0       |
| 52 | Arbori tăiați iliciti (nr.)   | 13166   | 70    | 65    | 11    | 61    | 1498   | 176   | 174   | 10    | 721    | 0     | 741    | 40   | 4292   | 8    | 110   | 69    | 1332    |
| 53 | Arbori vătămați (nr.)   | 2193    | 239   | 7     | 2     | 1     | 17     | 0     | 1     | 9     | 183    | 0     | 1      | 4    | 987    | 0    | 0     | 15    | 147     |
| 54 | Cazuri de tăieri ilicite (nr.)  | 771     | 16    | 23    | 6     | 12    | 18     | 29    | 20    | 6     | 59     | 4     | 26     | 11   | 104    | 4    | 18    | 41    | 16      |
| 55 | Masă lemnoasă extrasă ilicit (m <sup>3</sup> )  | 3129,38 | 10,00 | 21,00 | 7,68  | 34,49 | 199,25 | 59,09 | 26,15 | 0,00  | 0,00   | 0,00  | 101,04 | 4,55 | 385,18 | 7,60 | 29,83 | 16,00 | 1451,00 |
| 56 | Cazuri de încălcare a regulilor de gestionare a deșeurilor, inclusiv arderea lor, sancționate conform art.154 alin.(1), CC al R.Moldova (nr.) | 1123    | 45    | 0     | 22    | 7     | 30     | 20    | 21    | 11    | 76     | 47    | 9      | 23   | 18     | 10   | 72    | 61    | 81      |
| 57 | Cazuri de ardere în câmp deschis a resturilor vegetale de orice proveniență, sancționate conform art.115 alin.(3), CC al RM (nr.)             | 29      | 3     | 0     | 0     | 0     | 3      | 0     | 1     | 0     | 1      | 0     | 0      | 1    | 3      | 0    | 0     | 2     | 6       |

|    |  |      |     |     |    |    |     |     |    |    |     |    |    |    |    |    |    |    |    |
|----|--|------|-----|-----|----|----|-----|-----|----|----|-----|----|----|----|----|----|----|----|----|
| 58 | Coordonarea rapoartelor statistice de mediu ale agenților economici de către IPM teritoriale, (nr.)              | 2774 | 100 | 388 | 32 | 0  | 127 | 110 | 7  | 45 | 0   | 12 | 0  | 36 | 0  | 18 | 48 | 48 | 0  |
| 59 | Acte normative avizate (HG, legi, programe, planuri) de către aparatul central al IPM, (nr.)                     | 15   | 0   | 0   | 0  | 0  | 0   | 0   | 0  | 0  | 0   | 0  | 0  | 0  | 0  | 1  | 0  | 0  | 0  |
| 60 | Acordări a terenului pentru amplasarea și proiectarea obiectelor, (nr.)  | 602  | 17  | 8   | 0  | 20 | 86  | 14  | 17 | 38 | 0   | 16 | 37 | 21 | 11 | 12 | 15 | 8  | 5  |
| 61 | Inspectări la terminarea lucrărilor, (nr.)   | 122  | 7   | 0   | 0  | 1  | 5   | 22  | 1  | 2  | 12  | 2  | 2  | 1  | 4  | 10 | 2  | 0  | 1  |
| 62 | Coordonări a activității licențiate, (nr.)   | 30   | 0   | 0   | 0  | 0  | 3   | 0   | 1  | 1  | 14  | 0  | 0  | 0  | 0  | 0  | 0  | 0  | 0  |
| 63 | Inspectări pe teren necesare eliberării diferitor autorizații de către alte autoritățile emittente (nr.)         | 923  | 41  | 0   | 1  | 16 | 26  | 7   | 6  | 13 | 361 | 23 | 2  | 3  | 11 | 7  | 40 | 19 | 34 |
| 64 | Coordonări a schimbării destinației terenurilor, (nr.)   | 85   | 2   | 0   | 0  | 0  | 3   | 2   | 0  | 0  | 0   | 0  | 0  | 0  | 0  | 0  | 3  | 0  | 1  |
| 65 | Avize privind omologarea produselor de uz fitosanitar și a fertilizanților, (nr.)                                | 184  | 0   | 0   | 0  | 0  | 0   | 0   | 0  | 0  | 0   | 0  | 0  | 0  | 0  | 0  | 0  | 0  | 0  |
| 66 | Examinarea petițiilor, (nr.)   | 1723 | 102 | 13  | 7  | 2  | 81  | 109 | 35 | 66 | 160 | 28 | 29 | 46 | 4  | 7  | 21 | 25 | 91 |
| 67 | Participări la intruniri, seminare, conferințe, expediții, simpozioane, vizite de lucru etc, (nr. de evenimente) | 353  | 18  | 18  | 12 | 0  | 30  | 3   | 4  | 1  | 2   | 1  | 3  | 2  | 8  | 4  | 3  | 49 | 1  |
| 68 | Ore ecologice desfășurate în instituții și organizații, (nr.)  | 106  | 0   | 14  | 3  | 5  | 7   | 0   | 0  | 0  | 0   | 4  | 2  | 3  | 1  | 4  | 0  | 9  | 0  |
| 69 | Publicații în presa scrisă locală și națională alta decât pagina electronică a IPM, (nr.)                        | 157  | 0   | 0   | 0  | 6  | 0   | 0   | 1  | 0  | 0   | 0  | 0  | 0  | 0  | 17 | 4  | 9  | 1  |
| 70 | Participări în emisiuni Radio, TV, de nivel local și național (nr.)  | 65   | 0   | 0   | 2  | 2  | 0   | 0   | 0  | 0  | 0   | 0  | 17 | 0  | 3  | 0  | 3  | 9  | 0  |

|    |   |     |    |   |   |   |   |   |    |   |    |    |    |   |   |   |    |   |    |   |
|----|---|-----|----|---|---|---|---|---|----|---|----|----|----|---|---|---|----|---|----|---|
| 71 | Depozite de deșeuri funcționale în localități (altele decât cele stihnice) verificate în perioada raportării, (nr.) | 695 | 30 | 3 | 0 | 0 | 0 | 1 | 40 | 0 | 14 | 9  | 13 | 1 | 2 | 0 | 11 | 5 | 25 | 0 |
| 72 | Depozite de substanțe chimice, produse de uz fitosanitar (PUF) verificate pe parcursul raportării, (nr.)            | 92  | 0  | 0 | 0 | 0 | 0 | 0 | 0  | 0 | 6  | 12 | 0  | 0 | 0 | 1 | 0  | 8 | 0  | 0 |
| 73 | Participări în comisii mixte pentru nimerirea substanțelor degradate sau produselor contrafăcute, (nr.)             | 28  | 0  | 3 | 0 | 0 | 3 | 0 | 0  | 0 | 3  | 11 | 0  | 0 | 1 | 0 | 0  | 0 | 0  | 0 |

## Continuare la Anexa 2

| Nr. d/o | Denumirea indicatorilor   | Florești | Glodeni | Hincești | Ialoveni | Aparatul I P M | Leova | Nisporeni | Ocnita | Orhei | Rezina | Rîșcani | Singerei | Soroca | Strașeni | Soldănești | Ștefan Vodă | Taraclia | Telenești | Ungheeni |
|---------|---|----------|---------|----------|----------|----------------|-------|-----------|--------|-------|--------|---------|----------|--------|----------|------------|-------------|----------|-----------|----------|
| 1       | Controale planificate în baza Legii nr. 131 din 08.06.2012 cu privire la controlul de stat al activității de întrețin-zător, (nr.)  | 2        | 8       | 18       | 32       | 84             | 9     | 5         | 16     | 11    | 18     | 25      | 0        | 15     | 28       | 6          | 12          | 111      | 0         | 1        |
| 2       | Controale planificate în baza Legii nr. 131 din 08.06.2012 cu privire la controlul de stat al activității de întrețin-zător executate, (nr.)                                    | 2        | 8       | 18       | 10       | 83             | 6     | 5         | 14     | 8     | 18     | 25      | 0        | 14     | 28       | 6          | 10          | 47       | 0         | 0        |
| 3       | Controale inopinate în baza Legii nr. 131 din 08.06.2012 cu privire la controlul de stat al activității de întrețin-zător la solicitare, conform art.19, alin. (1) pct.5, (nr.) | 0        | 22      | 0        | 6        | 2              | 2     | 0         | 0      | 6     | 1      | 3       | 0        | 0      | 3        | 0          | 0           | 3        | 0         | 30       |



|    |  |     |     |    |    |     |    |    |    |    |     |     |     |     |    |    |    |    |    |     |
|----|--|-----|-----|----|----|-----|----|----|----|----|-----|-----|-----|-----|----|----|----|----|----|-----|
| 9  | Procese-verbale de control încheiate în rezultatul controalelor planificate și inopinate, (conform pozițiilor 2-8), (nr.)  | 39  | 56  | 45 | 16 | 117 | 16 | 29 | 31 | 61 | 42  | 68  | 23  | 70  | 88 | 24 | 16 | 75 | 8  | 31  |
| 10 | Procese-verbale de control cu aplicarea sancțiunii în rezultatul controalelor planificate și inopinate, (conform pozițiilor 2-8), (nr.)                                    | 0   | 2   | 2  | 5  | 12  | 2  | 0  | 0  | 0  | 1   | 3   | 0   | 5   | 0  | 0  | 3  | 6  | 0  | 1   |
| 11 | Acte de inspectare la inspectarea persoanelor juridice care nu exercită activitate de antreprenoriat, (nr.)  | 42  | 7   | 89 | 0  | 1   | 8  | 59 | 0  | 17 | 0   | 0   | 5   | 12  | 13 | 5  | 9  | 1  | 1  | 17  |
| 12 | Acte de inspectare la inspectarea Administrațiilor publice locale (APL, inclusiv obiectelor administrate de APC), (nr.)  | 64  | 129 | 57 | 21 | 64  | 42 | 40 | 48 | 82 | 66  | 237 | 48  | 73  | 46 | 30 | 29 | 68 | 25 | 141 |
| 13 | Acte de inspectare la inspectarea persoanelor fizice, (nr.)  | 41  | 120 | 11 | 15 | 4   | 31 | 20 | 49 | 28 | 4   | 65  | 124 | 194 | 6  | 60 | 5  | 1  | 9  | 7   |
| 14 | Prescripții înaintate în rezultatul controalelor planificate sau inopinate conținute în procesele-verbale de control (indicații prescise divizate pe compartimente), (nr.) | 39  | 56  | 12 | 33 | 126 | 14 | 26 | 31 | 4  | 213 | 30  | 18  | 12  | 87 | 41 | 12 | 37 | 0  | 53  |
| 15 | Prescripții înaintate în rezultatul controalelor planificate sau inopinate conținute în actele de inspectare (indicații prescise divizate pe compartimente), (nr.)         | 147 | 311 | 50 | 20 | 16  | 22 | 57 | 0  | 0  | 17  | 135 | 161 | 189 | 63 | 73 | 43 | 70 | 0  | 16  |







|    |   |       |        |       |       |        |        |        |       |        |       |        |        |        |        |       |       |       |       |        |
|----|---|-------|--------|-------|-------|--------|--------|--------|-------|--------|-------|--------|--------|--------|--------|-------|-------|-------|-------|--------|
| 29 | Persoane fizice sancționate în baza proceselor-verbale de control, proceselor-verbale cu privire la contravențiile încheiate de IPM și dosarelor contravenționale parvenite de la alte autorități (nr.) | 46    | 176    | 77    | 28    | 426    | 221    | 137    | 56    | 137    | 89    | 162    | 89     | 198    | 118    | 74    | 142   | 92    | 115   | 304    |
| 30 | Amenzi aplicate persoanelor juridice în baza proceselor-verbale cu privire la contravențiile încheiate de IPM și dosarelor contravenționale parvenite de la alte autorități, (lei)                      | 0     | 12000  | 16000 | 1     | 57900  | 33000  | 42000  | 3000  | 30000  | 12000 | 0      | 195500 | 1200   | 95200  | 25200 | 0     | 57000 | 0     | 14000  |
| 31 | Amenzi aplicate persoanelor cu funcții de răspundere în baza proceselor-verbale cu privire la contravențiile încheiate de IPM și dosarelor contravenționale parvenite de la alte autorități (lei)       | 0     | 10200  | 42000 | 0     | 142400 | 10000  | 20500  | 0     | 10000  | 3000  | 3600   | 3250   | 1500   | 46200  | 0     | 2500  | 9000  | 0     | 25500  |
| 32 | Amenzi aplicate persoanelor fizice în baza proceselor-verbale cu privire la contravențiile încheiate de IPM și dosarelor contravenționale parvenite de la alte autorități, (lei)                        | 38300 | 124500 | 72250 | 22800 | 297100 | 156650 | 110300 | 48900 | 125950 | 57900 | 107250 | 102550 | 120800 | 134950 | 49800 | 77350 | 59600 | 89600 | 247050 |
| 33 | Amenzi aplicate în baza proceselor-verbale de control (lei)   | 0     | 9000   | 15000 | 45100 | 157500 | 13700  | 0      | 0     | 0      | 12000 | 18000  | 0      | 30000  | 0      | 0     | 22200 | 27900 | 0     | 0      |







|    |  |    |    |    |    |     |    |    |    |    |    |    |     |    |    |    |    |    |   |    |
|----|--|----|----|----|----|-----|----|----|----|----|----|----|-----|----|----|----|----|----|---|----|
| 63 | Inspectări pe teren necesare eliberării diferitor autorizații de către alte autoritățile emitente (nr.)              | 37 | 31 | 37 | 3  | 1   | 13 | 1  | 10 | 34 | 30 | 43 | 8   | 9  | 30 | 17 | 8  | 0  | 0 | 1  |
| 64 | Coordonări a schimbării destinației terenurilor, (nr.)   | 0  | 1  | 0  | 0  | 59  | 0  | 5  | 0  | 0  | 0  | 1  | 5   | 0  | 0  | 1  | 0  | 0  | 0 | 1  |
| 65 | Avize privind omologarea produselor de uz fitosanitar și a fertilizanților , (nr.)                                   | 0  | 0  | 0  | 0  | 184 | 0  | 0  | 0  | 0  | 0  | 0  | 0   | 0  | 0  | 0  | 0  | 0  | 0 | 0  |
| 66 | Examinarea petițiilor, (nr.)   | 7  | 16 | 43 | 56 | 372 | 52 | 15 | 43 | 26 | 13 | 61 | 15  | 49 | 13 | 33 | 36 | 16 | 0 | 36 |
| 67 | Participări la intruniri, seminare, conferințe, expediții, simpoioane, vizite de lucru etc. (nr. de evenimente)      | 4  | 32 | 15 | 7  | 59  | 11 | 2  | 4  | 1  | 8  | 5  | 2   | 11 | 8  | 0  | 14 | 8  | 0 | 6  |
| 68 | Ore ecologice desfășurate în instituții și organizații, (nr.)  | 0  | 0  | 0  | 0  | 7   | 27 | 0  | 0  | 3  | 8  | 0  | 4   | 0  | 0  | 0  | 4  | 1  | 0 | 0  |
| 69 | Publicații în presa scrisă locală și națională alta decât pagina electronică a IPM, (nr.)                            | 1  | 5  | 4  | 0  | 19  | 4  | 0  | 2  | 3  | 0  | 39 | 15  | 7  | 0  | 3  | 5  | 3  | 0 | 9  |
| 70 | Participări în emisiuni Radio, TV, de nivel local și național (nr.)  | 1  | 1  | 0  | 0  | 4   | 1  | 1  | 3  | 2  | 0  | 0  | 10  | 0  | 1  | 0  | 0  | 5  | 0 | 0  |
| 71 | Depozite de deșeuri funcționale în localități (altele decât cele stihimice) verificate în perioada raportării, (nr.) | 52 | 24 | 18 | 2  | 0   | 35 | 1  | 21 | 0  | 8  | 43 | 234 | 30 | 8  | 23 | 7  | 0  | 0 | 43 |
| 72 | Depozite de substanțe chimice, produse de uz fitosanitar (PUF) verificate pe parcursul raportării, (nr.)             | 5  | 16 | 0  | 1  | 0   | 0  | 0  | 0  | 0  | 1  | 1  | 26  | 1  | 1  | 0  | 0  | 4  | 0 | 10 |
| 73 | Participări în comisii mixte pentru nimicirea substanțelor degradate sau produselor contrafăcute, (nr.)              | 0  | 0  | 2  | 0  | 0   | 0  | 0  | 0  | 0  | 0  | 1  | 0   | 0  | 0  | 0  | 2  | 1  | 0 | 1  |







|    |   |     |    |   |   |   |   |   |   |   |   |    |    |    |    |   |    |    |    |    |   |    |   |    |
|----|---|-----|----|---|---|---|---|---|---|---|---|----|----|----|----|---|----|----|----|----|---|----|---|----|
| 14 | Prescripții înaintate în rezultatul controalelor planificate sau inopinate conținute în actele de inspecție (indicații precise divizate pe compartimente), (nr.)              | 587 | 64 | 0 | 4 | 0 | 0 | 0 | 0 | 0 | 0 | 0  | 0  | 18 | 41 | 2 | 26 | 92 | 6  | 29 | 2 | 28 | 4 | 15 |
| 15 | Procese-verbale cu privire la contravenție încheiate de IPM, (nr.)  | 220 | 10 | 8 | 0 | 1 | 9 | 1 | 5 | 3 | 9 | 17 | 10 | 2  | 4  | 5 | 4  | 3  | 10 |    |   |    |   |    |
| 16 | Procese-verbale cu privire la contravenție înaintate spre examinare altor autorități, (nr.)   | 13  | 1  | 0 | 0 | 0 | 1 | 0 | 0 | 0 | 2 | 0  | 0  | 0  | 0  | 0 | 1  | 0  | 0  | 0  | 0 | 0  | 0 | 0  |
| 17 | Procese-verbale cu privire la contravenție înaintate spre examinare altor autorități de IPM clasate, (nr.)  | 3   | 0  | 0 | 0 | 0 | 0 | 0 | 0 | 0 | 0 | 1  | 0  | 0  | 0  | 0 | 0  | 0  | 0  | 0  | 0 | 0  | 0 | 0  |
| 18 | Dosare contravenționale examinate în baza materialelor parvenite de la alte autorități (nr.)  | 28  | 1  | 0 | 1 | 0 | 0 | 0 | 6 | 0 | 0 | 0  | 5  | 0  | 0  | 0 | 0  | 0  | 0  | 0  | 0 | 0  | 0 | 3  |
| 19 | Decizii emise pe baza dosarelor contravenționale parvenite de la alte autorități, (nr.)   | 1   | 0  | 0 | 0 | 0 | 1 | 0 | 0 | 0 | 0 | 0  | 0  | 0  | 0  | 0 | 0  | 0  | 0  | 0  | 0 | 0  | 0 | 0  |
| 20 | Dosare contravenționale parvenite de la alte autorități clasate, (nr.)  | 7   | 0  | 0 | 1 | 0 | 0 | 0 | 4 | 0 | 0 | 0  | 0  | 0  | 0  | 0 | 0  | 0  | 0  | 0  | 0 | 0  | 0 | 0  |
| 21 | Procese-verbale cu privire la contravenție încheiate în baza materialelor parvenite de la alte autorități, (nr.)  | 14  | 1  | 0 | 0 | 0 | 0 | 0 | 1 | 0 | 0 | 0  | 5  | 0  | 0  | 0 | 0  | 0  | 0  | 0  | 0 | 0  | 0 | 3  |
| 22 | Contestații depuse de contravenienți la procese-verbale cu privire la contravenție sau la deciziile în baza dosarelor contravenționale parvenite de la alte autorități, (nr.) | 15  | 0  | 0 | 0 | 0 | 0 | 0 | 2 | 0 | 2 | 1  | 0  | 0  | 0  | 0 | 1  | 0  | 0  | 0  | 0 | 1  | 0 | 1  |









## Continuare la Anexa 3

| Nr. d/o | Denumirea indicatorilor   | 21 | 22 | 23 | 24 | 25 | 26 | 27 | 28 | 29 | 30 | 31 | 32 | 33 | 34 | 35 | 36 | 37 | 38 | 39 |
|---------|---|----|----|----|----|----|----|----|----|----|----|----|----|----|----|----|----|----|----|----|
| 1       | Controale planificate în baza Legii nr. 131 din 08.06.2012 cu privire la controlul de stat al activității de întreprinzător, (nr.)  | 0  | 0  | 0  | 0  | 0  | 0  | 0  | 0  | 1  | 17 | 0  | 0  | 1  | 0  | 0  | 0  | 0  | 0  | 0  |
| 2       | Controale planificate în baza Legii nr. 131 din 08.06.2012 cu privire la controlul de stat al activității de întreprinzător executate, (nr.)  | 0  | 0  | 0  | 0  | 0  | 0  | 0  | 0  | 0  | 17 | 0  | 0  | 1  | 0  | 0  | 0  | 0  | 0  | 0  |
| 3       | Controale inopinate în baza Legii nr. 131 din 08.06.2012 cu privire la controlul de stat al activității de întreprinzător la solicitare, conform art.19, alin. (1) pct.5, (nr.)     | 0  | 1  | 0  | 1  | 0  | 2  | 0  | 0  | 0  | 0  | 1  | 0  | 0  | 0  | 0  | 0  | 0  | 0  | 0  |
| 4       | Controale inopinate în baza Legii nr. 131 din 08.06.2012 cu privire la controlul de stat al activității de întreprinzător pentru eliberarea actelor permise, conform art 19', (nr.) | 1  | 0  | 0  | 1  | 1  | 0  | 0  | 0  | 2  | 0  | 0  | 0  | 0  | 0  | 6  | 0  | 0  | 1  | 0  |
| 5       | Controale inopinate în baza Legii nr. 131 din 08.06.2012 cu privire la controlul de stat al activității de întreprinzător în baza autosesizării IPM, (nr.)                          | 0  | 0  | 0  | 0  | 0  | 0  | 0  | 0  | 0  | 0  | 0  | 1  | 0  | 0  | 0  | 0  | 0  | 0  | 0  |





|    |   |    |    |    |   |   |   |   |    |   |   |   |   |    |    |    |    |    |    |    |   |    |
|----|---|----|----|----|---|---|---|---|----|---|---|---|---|----|----|----|----|----|----|----|---|----|
| 14 | Prescripții înaintate în rezultatul controalelor planificate sau inopinate conținute în actele de inspectare (indicații prescripse divizate pe compartimente), (nr.)            | 32 | 51 | 27 | 7 | 0 | 0 | 4 | 12 | 0 | 0 | 0 | 0 | 13 | 17 | 16 | 20 | 10 | 15 | 28 | 0 | 4  |
| 15 | Procese-verbale cu privire la contravenție încheiate de IPM, (nr.)  | 2  | 6  | 9  | 3 | 0 | 0 | 8 | 12 | 1 | 8 | 4 | 8 | 9  | 4  | 6  | 6  | 1  | 4  | 4  | 7 | 21 |
| 16 | Procese-verbale cu privire la contravenție înaintate spre examinare altor autorități, (nr.)   | 0  | 2  | 2  | 0 | 0 | 0 | 0 | 0  | 0 | 0 | 0 | 4 | 0  | 0  | 0  | 0  | 0  | 0  | 0  | 0 | 0  |
| 17 | Procese-verbale cu privire la contravenție înaintate spre examinare altor autorități de IPM clasate, (nr.)  | 0  | 0  | 2  | 0 | 0 | 0 | 0 | 0  | 0 | 0 | 0 | 0 | 0  | 0  | 0  | 0  | 0  | 0  | 0  | 0 | 0  |
| 18 | Dosare contravenționale examinate în baza materialelor parvenite de la alte autorități (nr.)  | 0  | 3  | 0  | 0 | 0 | 0 | 0 | 0  | 0 | 0 | 0 | 0 | 6  | 0  | 0  | 1  | 0  | 1  | 1  | 0 | 0  |
| 19 | Decizii emise pe baza dosarelor contravenționale parvenite de la alte autorități, (nr.)   | 0  | 0  | 0  | 0 | 0 | 0 | 0 | 0  | 0 | 0 | 0 | 0 | 0  | 0  | 0  | 0  | 0  | 0  | 0  | 0 | 0  |
| 20 | Dosare contravenționale parvenite de la alte autorități clasate, (nr.)  | 0  | 0  | 0  | 0 | 0 | 0 | 0 | 0  | 0 | 0 | 0 | 0 | 1  | 0  | 0  | 1  | 0  | 0  | 0  | 0 | 0  |
| 21 | Procese-verbale cu privire la contravenție încheiate în baza materialelor parvenite de la alte autorități, (nr.)  | 0  | 2  | 0  | 0 | 0 | 0 | 0 | 0  | 0 | 0 | 0 | 0 | 0  | 0  | 0  | 0  | 0  | 1  | 1  | 0 | 0  |
| 22 | Contestații depuse de contravenienți la procesele-verbale cu privire la contravenție sau la deciziile în baza dosarelor contravenționale parvenite de la alte autorități, (nr.) | 0  | 2  | 1  | 0 | 0 | 0 | 1 | 0  | 0 | 1 | 0 | 0 | 0  | 1  | 0  | 1  | 0  | 0  | 1  | 1 | 0  |





























**ACTIVITATEA**  
**Inspectoratului pentru Protecția Mediului pentru anul 2020**  
**(APA)**

Anexa 5

| Nr. d/o | Denumirea indicatorilor  | TOTAL | Aneii Noi | Băiți | Basarabasca | Briceni | Cahul | Calărași | Cantemir | Căușeni | Chișinău | Cimișlia | Comrat | Criuleni | Dondușeni | Dubăsari | Drochia | Edineț | Falești |
|---------|--|-------|-----------|-------|-------------|---------|-------|----------|----------|---------|----------|----------|--------|----------|-----------|----------|---------|--------|---------|
| 1       | 2  | 3     | 4         | 5     | 6           | 7       | 8     | 9        | 10       | 11      | 12       | 13       | 14     | 15       | 16        | 17       | 18      | 19     | 20      |
| 1       | Controale planificate în baza Legii nr. 131 din 08.06.2012 cu privire la controlul de stat al activității de întreprinzător, (nr.)   | 177   | 2         | 0     | 4           | 0       | 9     | 0        | 4        | 9       | 30       | 12       | 1      | 6        | 0         | 1        | 12      | 0      | 1       |
| 2       | Controale planificate în baza Legii nr. 131 din 08.06.2012 cu privire la controlul de stat al activității de întreprinzător executate, (nr.)   | 142   | 0         | 0     | 4           | 0       | 7     | 0        | 4        | 8       | 4        | 11       | 1      | 6        | 0         | 1        | 12      | 0      | 1       |
| 3       | Controale inopinate în baza Legii nr. 131 din 08.06.2012 cu privire la controlul de stat al activității de întreprinzător la solicitare, conform art.19, alin. (1) pct.5, (nr.)              | 7     | 0         | 0     | 0           | 0       | 0     | 2        | 0        | 0       | 0        | 0        | 0      | 1        | 2         | 0        | 0       | 0      | 0       |
| 4       | Controale inopinate în baza Legii nr. 131 din 08.06.2012 cu privire la controlul de stat al activității de întreprinzător pentru eliberarea actelor permise, conform art 19', (nr.)          | 67    | 7         | 4     | 1           | 1       | 4     | 1        | 0        | 2       | 7        | 7        | 4      | 1        | 3         | 0        | 4       | 1      | 1       |
| 5       | Controale inopinate în baza Legii nr. 131 din 08.06.2012 cu privire la controlul de stat al activității de întreprinzător în baza autosesizării IPM, (nr.)                                   | 5     | 1         | 0     | 0           | 0       | 0     | 0        | 0        | 0       | 0        | 0        | 0      | 0        | 0         | 0        | 0       | 0      | 0       |
| 6       | Controale inopinate în baza Legii nr. 131 din 08.06.2012 cu privire la controlul de stat al activității de întreprinzător conform petițiilor parvenite de la persoane fizice/juridice, (nr.) | 21    | 4         | 1     | 0           | 0       | 0     | 0        | 1        | 0       | 1        | 2        | 0      | 2        | 0         | 0        | 0       | 1      | 1       |

|    |     |    |    |   |    |    |    |   |    |    |    |    |    |    |   |    |    |    |   |   |   |   |   |   |
|----|-----|----|----|---|----|----|----|---|----|----|----|----|----|----|---|----|----|----|---|---|---|---|---|---|
| 7  | 15  | 0  | 3  | 0 | 0  | 0  | 0  | 0 | 0  | 0  | 0  | 9  | 0  | 0  | 0 | 0  | 1  | 1  | 0 | 0 | 0 | 0 | 0 | 0 |
| 8  | 1   | 0  | 0  | 0 | 0  | 0  | 0  | 0 | 0  | 0  | 0  | 1  | 0  | 0  | 0 | 0  | 0  | 0  | 0 | 0 | 0 | 0 | 0 | 0 |
| 9  | 248 | 12 | 8  | 5 | 2  | 11 | 3  | 4 | 10 | 15 | 20 | 5  | 10 | 6  | 1 | 16 | 2  | 3  |   |   |   |   |   |   |
| 10 | 30  | 1  | 0  | 1 | 3  | 1  | 0  | 1 | 1  | 0  | 5  | 0  | 6  | 0  | 0 | 1  | 1  | 1  | 0 | 0 | 0 | 1 | 1 | 1 |
| 11 | 33  | 1  | 9  | 0 | 0  | 1  | 0  | 0 | 1  | 2  | 2  | 2  | 4  | 1  | 0 | 0  | 0  | 0  | 0 | 0 | 0 | 0 | 0 | 0 |
| 12 | 290 | 8  | 7  | 7 | 36 | 2  | 20 | 8 | 2  | 7  | 14 | 4  | 5  | 64 | 2 | 2  | 5  | 9  |   |   |   |   |   |   |
| 13 | 276 | 1  | 9  | 2 | 0  | 0  | 12 | 0 | 10 | 10 | 6  | 3  | 12 | 15 | 1 | 12 | 0  | 3  |   |   |   |   |   |   |
| 14 | 362 | 21 | 27 | 5 | 12 | 7  | 3  | 4 | 10 | 77 | 20 | 10 | 7  | 6  | 8 | 16 | 1  | 3  |   |   |   |   |   |   |
| 15 | 535 | 25 | 57 | 9 | 0  | 3  | 1  | 8 | 9  | 29 | 34 | 22 | 3  | 80 | 0 | 14 | 5  | 12 |   |   |   |   |   |   |
| 16 | 476 | 3  | 4  | 4 | 31 | 16 | 3  | 9 | 12 | 18 | 12 | 7  | 13 | 1  | 2 | 12 | 12 | 31 |   |   |   |   |   |   |





|    |  |         |       |       |       |        |       |      |        |       |       |       |       |       |     |      |       |       |        |   |   |   |   |       |
|----|--|---------|-------|-------|-------|--------|-------|------|--------|-------|-------|-------|-------|-------|-----|------|-------|-------|--------|---|---|---|---|-------|
| 26 | Persoane cu funcții de răspundere sancționate în baza proceselor-verbale de control, proceselor-verbale cu privire la contravențiile încheiate de IPM și dosarelor contravenționale parvenite de la alte autorități (nr.)  | 3       | 0     | 0     | 0     | 0      | 0     | 0    | 0      | 0     | 0     | 0     | 0     | 0     | 0   | 0    | 0     | 0     | 0      | 0 | 0 | 0 | 0 |       |
| 27 | Persoane fizice sancționate în baza proceselor-verbale de control, proceselor-verbale cu privire la contravențiile încheiate de IPM și dosarelor contravenționale parvenite de la alte autorități (nr.)  | 473     |       |       |       |        |       |      |        |       |       |       |       |       |     |      |       |       |        |   |   |   |   | 33    |
| 28 | Amenzi aplicate persoanelor juridice în baza proceselor-verbale cu privire la contravențiile încheiate de IPM și dosarelor contravenționale parvenite de la alte autorități, (lei)   | 508900  | 15000 | 12000 | 6000  | 36000  | 12000 | 0    | 43500  | 0     | 27000 | 37000 | 18000 | 48900 | 0   | 0    | 0     | 0     | 0      | 0 | 0 | 0 | 0 | 36000 |
| 29 | Amenzi aplicate persoanelor cu funcții de răspundere în baza proceselor-verbale cu privire la contravențiile încheiate de IPM și dosarelor contravenționale parvenite de la alte autorități (lei)  | 1200    | 0     | 0     | 0     | 0      | 0     | 0    | 0      | 0     | 0     | 0     | 0     | 0     | 0   | 0    | 0     | 0     | 0      | 0 | 0 | 0 | 0 | 0     |
| 30 | Amenzi aplicate persoanelor fizice în baza proceselor-verbale cu privire la contravențiile încheiate de IPM și dosarelor contravenționale parvenite de la alte autorități, (lei)   | 459950  | 1800  | 1500  | 5100  | 35700  | 14000 | 2100 | 4450   | 8700  | 18600 | 4200  | 7600  | 9800  | 600 | 7200 | 10500 | 14200 | 73100  |   |   |   |   |       |
| 31 | Amenzi aplicate în baza proceselor-verbale de control (lei)  | 320700  | 12000 | 0     | 6000  | 36000  | 12000 | 0    | 55500  | 12000 | 0     | 45000 | 0     | 40000 | 0   | 0    | 3000  | 11000 | 15000  |   |   |   |   | 15000 |
| 32 | Cuantumul (totalul pozițiilor anterioare 30-33) amenziilor aplicate în baza proceselor-verbale de control cu aplicarea sancțiunii, proceselor-verbale cu privire la contravențiile încheiate de IPM și celor parvenite spre examinare de la alte autorități, (lei) | 1274250 | 28800 | 13500 | 11100 | 107700 | 38000 | 2100 | 103450 | 20700 | 45600 | 86200 | 25600 | 98700 | 600 | 7200 | 15000 | 25200 | 124100 |   |   |   |   |       |

|    |   |         |       |       |      |       |       |      |       |       |        |       |       |       |     |       |      |       |       |
|----|---|---------|-------|-------|------|-------|-------|------|-------|-------|--------|-------|-------|-------|-----|-------|------|-------|-------|
| 33 | Cuantumul (totalul de la pozițiile anterioare 30-33) amenzilor încasate în 3 zile lucrătoare reieșind din amenzile aplicate în baza proceselor-verbale de control cu aplicarea sancțiunii, proceselor-verbale cu privire la contravențiile încheiate de IPM și celor parvenite de la alte autorități, (lei) | 560325  | 14400 | 750   | 5550 | 53850 | 18100 | 1050 | 45725 | 10350 | 22050  | 32100 | 12800 | 41350 | 300 | 3600  | 6000 | 12600 | 58000 |
| 34 | Persoane care au achitat amenzile în termen de 3 zile lucrătoare din data aplicării sancțiunii (fostul termen de 72 ore), (nr).   | 501     | 5     | 4     | 7    | 36    | 19    | 4    | 19    | 13    | 20     | 11    | 6     | 16    | 1   | 2     | 13   | 13    | 32    |
| 35 | Cuantumul (totalul pozițiilor anterioare 30-33) amenzilor încasate reieșind din amenzile aplicate în baza proceselor-verbale de control cu aplicarea sancțiunii, proceselor-verbale cu privire la contravențiile încheiate de IPM și celor parvenite de la alte autorități, (lei)                           | 582625  | 14400 | 12750 | 5550 | 53850 | 18100 | 1050 | 45725 | 12850 | 22050  | 32100 | 12800 | 41350 | 300 | 3600  | 6000 | 12600 | 60100 |
| 36 | Cereri înaintate executorului judecătoresc pentru executarea silită a amenzii, , (nr)   | 16      | 0     | 0     | 0    | 0     | 3     | 0    | 1     | 0     | 1      | 0     | 0     | 0     | 0   | 0     | 0    | 0     | 1     |
| 37 | Suma amenzii care urmează a fi încasată datorită executării silită, lei.  | 73050   | 0     | 0     | 0    | 0     | 1800  | 0    | 12000 | 0     | 700    | 0     | 0     | 0     | 0   | 0     | 0    | 0     | 3000  |
| 38 | Prejudiciile cauzate mediului calculate și înaintate spre achitare, (lei)   | 4269255 | 0     | 0     | 0    | 9198  | 0     | 0    | 21825 | 0     | 137780 | 40063 | 0     | 0     | 0   | 36344 | 0    | 700   | 1122  |
| 39 | Prejudiciile cauzate mediului achitate, (lei)   | 104788  | 0     | 0     | 0    | 9198  | 0     | 0    | 21825 | 0     | 2877   | 16467 | 0     | 0     | 0   | 36344 | 0    | 700   | 1122  |
| 40 | Demersuri, denunțuri, sesizări prezentate procuraturii și organelor afacerilor interne, (nr)  | 24      | 0     | 0     | 0    | 0     | 0     | 0    | 0     | 0     | 24     | 0     | 0     | 0     | 0   | 0     | 0    | 0     | 0     |
| 41 | Demersuri către APL, (nr)   | 42      | 0     | 0     | 1    | 0     | 0     | 0    | 0     | 0     | 7      | 0     | 0     | 0     | 0   | 0     | 28   | 0     | 1     |
| 42 | Mărimea plății pentru poluarea mediului verificată de subdiviziunile IPM teritoriale în rezultatul controalelor, (lei)  | 516169  | 0     | 0     | 2591 | 0     | 11549 | 8466 | 1630  | 35193 | 0      | 56127 | 0     | 0     | 0   | 0     | 0    | 18392 | 0     |
| 43 | Mărimea plății pentru poluarea mediului neachitată pentru anii precedenți stabilită în rezultatul controalelor, (lei)   | 117190  | 0     | 0     | 0    | 0     | 12943 | 8466 | 11129 | 0     | 0      | 56127 | 0     | 0     | 0   | 0     | 0    | 0     | 0     |



## Continuare la Anexa 5

| Nr. d/o | Denumirea indicatorilor  | 21 | 22 | 23 | 24 | 25 | 26 | 27 | 28 | 29 | 30 | 31 | 32 | 33 | 34 | 35 | 36 | 37 | 38 | 39 |
|---------|--|----|----|----|----|----|----|----|----|----|----|----|----|----|----|----|----|----|----|----|
| 1       | Controale planificate în baza Legii nr. 131 din 08.06.2012 cu privire la controlul de stat al activității de întreprinzător, (nr.)   | 2  | 7  | 15 | 3  | 0  | 0  | 3  | 3  | 2  | 1  | 8  | 0  | 2  | 16 | 3  | 4  | 17 | 0  | 0  |
| 2       | Controale planificate în baza Legii nr. 131 din 08.06.2012 cu privire la controlul de stat al activității de întreprinzător executate, (nr.)   | 2  | 7  | 15 | 2  | 0  | 0  | 3  | 3  | 1  | 1  | 8  | 0  | 2  | 16 | 3  | 3  | 17 | 0  | 0  |
| 3       | Controale inopinate în baza Legii nr. 131 din 08.06.2012 cu privire la controlul de stat al activității de întreprinzător la solicitare, conform art.19, alin. (1) pct.5, (nr.)              | 0  | 1  | 0  | 0  | 0  | 0  | 0  | 0  | 0  | 1  | 0  | 0  | 0  | 0  | 0  | 0  | 0  | 0  | 0  |
| 4       | Controale inopinate în baza Legii nr. 131 din 08.06.2012 cu privire la controlul de stat al activității de întreprinzător pentru eliberarea actelor permise, conform art 19, (nr.)           | 1  | 1  | 0  | 1  | 0  | 0  | 0  | 1  | 3  | 0  | 1  | 2  | 1  | 1  | 1  | 2  | 3  | 1  | 0  |
| 5       | Controale inopinate în baza Legii nr. 131 din 08.06.2012 cu privire la controlul de stat al activității de întreprinzător în baza autosesizării IPM, (nr.)                                   | 0  | 1  | 0  | 0  | 0  | 0  | 0  | 0  | 0  | 0  | 0  | 3  | 0  | 0  | 0  | 0  | 0  | 0  | 0  |
| 6       | Controale inopinate în baza Legii nr. 131 din 08.06.2012 cu privire la controlul de stat al activității de întreprinzător conform petițiilor parvenite de la persoane fizice/juridice, (nr.) | 0  | 0  | 0  | 0  | 0  | 0  | 1  | 0  | 0  | 0  | 1  | 4  | 0  | 0  | 0  | 2  | 0  | 0  | 0  |

|    |  |    |    |    |   |   |   |   |   |   |   |    |    |   |    |    |    |    |   |    |    |    |   |   |   |   |   |   |
|----|--|----|----|----|---|---|---|---|---|---|---|----|----|---|----|----|----|----|---|----|----|----|---|---|---|---|---|---|
| 7  | Controale inopinate în baza Legii nr. 131 din 08.06.2012 cu privire la controlul de stat al activității de întreprinzător conform demersurilor parvenite de la autorități publice, organele procuraturii, MAI etc, (nr.) | 0  | 0  | 1  | 0 | 0 | 0 | 0 | 0 | 0 | 0 | 0  | 0  | 0 | 0  | 0  | 0  | 0  | 0 | 0  | 0  | 0  | 0 | 0 | 0 | 0 | 0 | 0 |
| 8  | Controale repetate a celor planificate sau inopinate în baza Legii nr. 131 din 08.06.2012 cu privire la controlul de stat al activității de întreprinzător (pentru verificarea executării prescripției și altele), (nr.) | 0  | 0  | 0  | 0 | 0 | 0 | 0 | 0 | 0 | 0 | 0  | 0  | 0 | 0  | 0  | 0  | 0  | 0 | 0  | 0  | 0  | 0 | 0 | 0 | 0 | 0 | 0 |
| 9  | Procese-verbale de control încheiate în rezultatul controalelor planificate și inopinate, (conform pozițiilor 2-8) , (nr.)   | 3  | 10 | 16 | 2 | 0 | 0 | 0 | 0 | 3 | 5 | 4  | 2  | 9 | 9  | 9  | 3  | 17 | 4 | 7  | 20 | 1  | 0 | 0 | 0 | 0 | 0 | 0 |
| 10 | Procese-verbale de control cu aplicarea sancțiunii în rezultatul controalelor planificate și inopinate, (conform pozițiilor 2-8) , (nr.)   | 0  | 0  | 1  | 2 | 0 | 0 | 0 | 0 | 0 | 0 | 0  | 1  | 0 | 0  | 0  | 0  | 0  | 0 | 2  | 2  | 0  | 0 | 0 | 0 | 0 | 0 | 0 |
| 11 | Acte de inspectare la inspectarea persoanelor juridice care nu exercită activitate de antreprenariat, (nr.)  | 0  | 1  | 2  | 0 | 0 | 2 | 0 | 0 | 0 | 0 | 1  | 0  | 0 | 0  | 2  | 0  | 0  | 0 | 1  | 0  | 0  | 1 | 0 | 0 | 0 | 0 | 1 |
| 12 | Acte de inspectare la inspectarea Administrațiilor publice locale (APL, inclusiv obiectelor administrate de APC), (nr.)  | 4  | 0  | 2  | 0 | 0 | 7 | 4 | 0 | 0 | 0 | 11 | 4  | 2 | 6  | 8  | 3  | 5  | 7 | 15 | 0  | 10 | 0 | 0 | 0 | 0 | 0 | 0 |
| 13 | Acte de inspectare la inspectarea persoanelor fizice, (nr.)  | 15 | 62 | 0  | 0 | 0 | 8 | 2 | 3 | 4 | 3 | 4  | 0  | 7 | 22 | 35 | 0  | 14 | 1 | 0  | 4  | 3  | 0 | 0 | 0 | 0 | 0 | 0 |
| 14 | Prescripții înaintate în rezultatul controalelor planificate sau inopinate conținute în procesele-verbale de control (indicații prescise divizate pe compartimente), (nr.)   | 5  | 10 | 5  | 9 | 0 | 4 | 3 | 5 | 1 | 5 | 1  | 20 | 8 | 9  | 2  | 18 | 8  | 5 | 13 | 0  | 0  | 0 | 0 | 0 | 0 | 0 | 0 |



|    |   |      |       |       |       |      |       |       |      |       |       |       |       |       |       |       |       |       |       |       |   |   |   |
|----|---|------|-------|-------|-------|------|-------|-------|------|-------|-------|-------|-------|-------|-------|-------|-------|-------|-------|-------|---|---|---|
| 25 | Persoane juridice sancționate în baza proceselor-verbale de control, proceselor-verbale cu privire la contravențiile încheiate de IPM și dosarelor contravenționale parvenite de la alte autorități, (nr.)                | 0    | 0     | 2     | 2     | 0    | 0     | 0     | 0    | 1     | 0     | 0     | 1     | 0     | 5     | 0     | 7     | 1     | 1     | 1     | 4 | 0 | 1 |
| 26 | Persoane cu funcții de răspundere sancționate în baza proceselor-verbale de control, proceselor-verbale cu privire la contravențiile încheiate de IPM și dosarelor contravenționale parvenite de la alte autorități (nr.) | 0    | 0     | 0     | 0     | 0    | 0     | 0     | 1    | 0     | 0     | 0     | 0     | 0     | 0     | 0     | 1     | 0     | 1     | 0     | 0 | 0 | 0 |
| 27 | Persoane fizice sancționate în baza proceselor-verbale de control, proceselor-verbale cu privire la contravențiile încheiate de IPM și dosarelor contravenționale parvenite de la alte autorități (nr.)                   | 15   | 25    | 10    | 3     | 7    | 14    | 11    | 3    | 9     | 2     | 15    | 16    | 31    | 11    | 17    | 16    | 16    | 18    | 44    |   |   |   |
| 28 | Amenzi aplicate persoanelor juridice în baza proceselor-verbale cu privire la contravențiile încheiate de IPM și dosarelor contravenționale parvenite de la alte autorități, (lei)  | 0    | 0     | 10000 | 0     | 0    | 0     | 12000 | 3000 | 0     | 12000 | 0     | 82000 | 0     | 76000 | 3000  | 0     | 10500 | 0     | 9000  |   |   |   |
| 29 | Amenzi aplicate persoanelor cu funcții de răspundere în baza proceselor-verbale cu privire la contravențiile încheiate de IPM și dosarelor contravenționale parvenite de la alte autorități (lei)                         | 0    | 0     | 0     | 0     | 0    | 0     | 0     | 0    | 0     | 0     | 0     | 0     | 0     | 1200  | 0     | 0     | 0     | 0     | 0     |   |   |   |
| 30 | Amenzi aplicate persoanelor fizice în baza proceselor-verbale cu privire la contravențiile încheiate de IPM și dosarelor contravenționale parvenite de la alte autorități, (lei)  | 9500 | 16800 | 9800  | 2400  | 9000 | 15100 | 7900  | 2500 | 13900 | 3600  | 10500 | 31350 | 12600 | 12000 | 11300 | 10400 | 14350 | 12000 | 35800 |   |   |   |
| 31 | Amenzi aplicate în baza proceselor-verbale de control (lei)   | 0    | 0     | 12000 | 24000 | 0    | 0     | 0     | 0    | 0     | 12000 | 0     | 0     | 0     | 0     | 0     | 10200 | 15000 | 0     | 0     |   |   |   |



|    |   |      |       |       |       |      |       |       |      |       |       |       |        |       |         |       |       |       |       |       |
|----|---|------|-------|-------|-------|------|-------|-------|------|-------|-------|-------|--------|-------|---------|-------|-------|-------|-------|-------|
| 32 | Cuantumul (totalul pozițiilor anterioare 30-33) amenzilor verbale de control cu aplicarea sancțiunii, proceselor-verbale cu privire la contravenție încheiate de IPM și celor parvenite spre examinare de la alte autorități, (lei)   | 9500 | 16800 | 31800 | 26400 | 9000 | 15100 | 19900 | 5500 | 13900 | 15600 | 10500 | 113350 | 12600 | 89200   | 14300 | 20600 | 39850 | 12000 | 44800 |
| 33 | Cuantumul (totalul de la pozițiile anterioare 30-33) amenzilor încasate în 3 zile lucrătoare reieșind din amenzile aplicate în baza proceselor-verbale de control cu aplicarea sancțiunii, proceselor-verbale cu privire la contravenție încheiate de IPM și celor parvenite de la alte autorități, (lei) | 4750 | 8400  | 15250 | 12900 | 4500 | 6650  | 9950  | 2750 | 7100  | 1500  | 5250  | 33675  | 6300  | 44600   | 7150  | 4800  | 18425 | 5550  | 22250 |
| 34 | Persoane care au achitat amenzile în termen de 3 zile lucrătoare din data aplicării sancțiunii (fostul termen de 72 ore), (nr).   | 15   | 25    | 11    | 4     | 6    | 12    | 9     | 4    | 7     | 1     | 15    | 18     | 31    | 19      | 18    | 14    | 19    | 17    | 35    |
| 35 | Cuantumul (totalul pozițiilor anterioare 30-33) amenzilor încasate reieșind din amenzile aplicate în baza proceselor-verbale de control cu aplicarea sancțiunii, proceselor-verbale cu privire la contravenție încheiate de IPM și celor parvenite de la alte autorități, (lei)                           | 4750 | 8400  | 16550 | 12900 | 4500 | 6650  | 9950  | 2750 | 6950  | 2250  | 5250  | 33675  | 6300  | 44600   | 7150  | 4800  | 22225 | 5550  | 22250 |
| 36 | Cereri înaintate executorului judecătoresc pentru executarea silită a amenzii, (nr.)  | 0    | 0     | 0     | 0     | 0    | 1     | 0     | 0    | 0     | 0     | 0     | 4      | 0     | 0       | 0     | 4     | 0     | 0     | 1     |
| 37 | Suma amenzii care urmează a fi încasată datorită executării silită, lei.  | 0    | 0     | 0     | 0     | 0    | 1200  | 0     | 0    | 0     | 0     | 0     | 46000  | 0     | 0       | 0     | 2300  | 0     | 0     | 6050  |
| 38 | Prejudiciile cauzate mediului calculate și înaintate spre achitare, (lei)   | 0    | 0     | 0     | 0     | 0    | 0     | 0     | 0    | 0     | 0     | 0     | 0      | 0     | 4005969 | 0     | 0     | 13328 | 530   | 2397  |

|    |   |      |     |      |   |       |   |      |        |       |        |    |    |    |   |    |    |   |   |   |       |     |      |   |
|----|---|------|-----|------|---|-------|---|------|--------|-------|--------|----|----|----|---|----|----|---|---|---|-------|-----|------|---|
| 39 | Prejudiciile cauzate mediului achitate, (lei)   | 0    | 0   | 0    | 0 | 0     | 0 | 0    | 0      | 0     | 0      | 0  | 0  | 0  | 0 | 0  | 0  | 0 | 0 | 0 | 13328 | 530 | 2397 |   |
| 40 | Demersuri, denunțuri, sesizări prezentate procuraturii și organelor afacerilor interne, (nr.)   | 0    | 0   | 0    | 0 | 0     | 0 | 0    | 0      | 0     | 0      | 0  | 0  | 0  | 0 | 0  | 0  | 0 | 0 | 0 | 0     | 0   | 0    | 0 |
| 41 | Demersuri către APL, (nr.)  | 0    | 0   | 0    | 0 | 0     | 0 | 0    | 0      | 1     | 0      | 0  | 0  | 0  | 0 | 0  | 0  | 0 | 0 | 0 | 0     | 0   | 0    | 0 |
| 42 | Mărimea plății pentru poluarea mediului verificată de subdiviziunile IPM teritoriale în rezultatul controalelor, (lei)                        | 5554 | 773 | 1418 | 0 | 17406 | 0 | 320  | 149630 | 0     | 128987 | 0  | 0  | 0  | 0 | 0  | 0  | 0 | 0 | 0 | 78133 | 0   | 0    |   |
| 43 | Mărimea plății pentru poluarea mediului neachitată pentru anii precedenți stabilită în rezultatul controalelor, (lei)                         | 0    | 0   | 0    | 0 | 8560  | 0 | 0    | 0      | 0     | 0      | 0  | 0  | 0  | 0 | 0  | 0  | 0 | 0 | 0 | 19965 | 0   | 0    |   |
| 44 | Servicii prestate de subdiviziunile IPM, (lei)  | 0    | 0   | 0    | 0 | 495   | 0 | 1118 | 0      | 13230 | 0      | 0  | 0  | 0  | 0 | 0  | 0  | 0 | 0 | 0 | 373   | 0   | 733  |   |
| 45 | Servicii prestate de subdiviziunile IPM achitate, (lei)   | 0    | 0   | 0    | 0 | 495   | 0 | 1118 | 0      | 13230 | 0      | 0  | 0  | 0  | 0 | 0  | 0  | 0 | 0 | 0 | 373   | 0   | 733  |   |
| 46 | Razii de salubritate, antibracornaj și combaterea tăierilor ilicite, (nr.)  | 0    | 7   | 0    | 0 | 1     | 0 | 0    | 2      | 0     | 0      | 0  | 0  | 10 | 0 | 0  | 0  | 0 | 0 | 0 | 5     | 15  | 0    |   |
| 47 | Cazuri de încălcare a regulilor de gestionare a deșeurilor, inclusiv arderea lor, sancționate conform art.154 alin.(1), CC al R.Moldova (nr.) | 0    | 1   | 0    | 0 | 0     | 0 | 0    | 0      | 0     | 0      | 0  | 0  | 0  | 0 | 0  | 0  | 0 | 0 | 0 | 0     | 0   | 0    |   |
| 48 | Coordonarea rapoartelor statistice de mediu ale agenților economici de către IPM teritoriale, (nr.)   | 0    | 0   | 8    | 0 | 18    | 3 | 0    | 0      | 11    | 14     | 45 | 13 | 1  | 0 | 13 | 16 | 0 | 0 | 0 | 0     | 0   | 0    |   |
| 49 | Acordări a terenului pentru amplasarea și proiectarea obiectelor, (nr.)   | 0    | 0   | 0    | 0 | 0     | 1 | 0    | 0      | 0     | 0      | 0  | 0  | 0  | 0 | 2  | 0  | 0 | 0 | 0 | 0     | 0   | 0    |   |
| 50 | Inspectări la terminarea lucrărilor, (nr.)  | 5    | 0   | 0    | 0 | 0     | 0 | 0    | 0      | 0     | 0      | 1  | 1  | 0  | 1 | 1  | 1  | 0 | 0 | 0 | 1     | 0   | 0    |   |
| 51 | Inspectări pe teren necesare eliberării diferitor autorizații de către alte autoritățile emitente (nr.)                                       | 1    | 3   | 0    | 0 | 5     | 0 | 0    | 2      | 20    | 7      | 1  | 0  | 0  | 1 | 1  | 0  | 0 | 0 | 0 | 0     | 0   | 0    |   |
| 52 | Examinarea petițiilor, (nr.)  | 2    | 2   | 10   | 8 | 112   | 8 | 1    | 9      | 0     | 5      | 6  | 1  | 0  | 7 | 7  | 4  | 0 | 0 | 0 | 0     | 0   | 3    |   |

|    |  |   |   |   |   |   |   |   |   |   |   |   |   |   |   |   |   |   |   |   |   |
|----|--|---|---|---|---|---|---|---|---|---|---|---|---|---|---|---|---|---|---|---|---|
| 53 | Participări la întruniri, seminare, conferințe, expediții, simpozioane, vizite de lucru etc, (nr. de evenimente) | 0 | 2 | 1 | 1 | 2 | 1 | 0 | 1 | 0 | 0 | 1 | 0 | 0 | 0 | 1 | 0 | 3 | 4 | 0 | 1 |
| 54 | Ore ecologice desfășurate în instituții și organizații, (nr.)  | 0 | 0 | 0 | 0 | 0 | 0 | 0 | 0 | 0 | 0 | 0 | 0 | 0 | 0 | 0 | 0 | 1 | 0 | 0 | 0 |
| 55 | Publicații în presa scrisă locală și națională alta decât pagina electronică a IPM, (nr.)                        | 0 | 0 | 0 | 0 | 0 | 0 | 1 | 0 | 2 | 2 | 0 | 0 | 0 | 0 | 0 | 2 | 0 | 0 | 0 | 1 |
| 56 | Participări în emisiuni Radio, TV, de nivel local și național (nr.)  | 0 | 0 | 0 | 0 | 0 | 0 | 2 | 0 | 2 | 0 | 1 | 0 | 0 | 0 | 0 | 3 | 0 | 0 | 0 | 0 |













|    |    |   |    |   |   |   |    |   |    |    |    |   |    |    |    |   |    |   |    |
|----|----|---|----|---|---|---|----|---|----|----|----|---|----|----|----|---|----|---|----|
| 4  | 28 | 7 | 21 | 6 | 0 | 1 | 12 | 4 | 30 | 20 | 29 | 6 | 41 | 37 | 6  | 1 | 19 | 1 | 0  |
| 5  | 0  | 0 | 0  | 1 | 0 | 0 | 0  | 0 | 0  | 0  | 0  | 0 | 0  | 0  | 0  | 0 | 0  | 0 | 0  |
| 6  | 0  | 0 | 0  | 0 | 0 | 0 | 0  | 0 | 1  | 0  | 0  | 0 | 1  | 0  | 0  | 0 | 0  | 0 | 0  |
| 7  | 0  | 0 | 0  | 0 | 0 | 0 | 0  | 0 | 0  | 0  | 0  | 0 | 0  | 0  | 0  | 0 | 0  | 0 | 0  |
| 8  | 0  | 1 | 0  | 0 | 0 | 0 | 0  | 0 | 0  | 0  | 0  | 0 | 0  | 0  | 0  | 0 | 1  | 0 | 0  |
| 9  | 28 | 9 | 22 | 9 | 0 | 4 | 14 | 7 | 36 | 17 | 31 | 6 | 44 | 40 | 7  | 4 | 30 | 1 | 11 |
| 10 | 0  | 1 | 1  | 2 | 0 | 1 | 0  | 0 | 0  | 0  | 1  | 0 | 2  | 0  | 0  | 0 | 1  | 0 | 0  |
| 11 | 1  | 1 | 0  | 0 | 0 | 0 | 0  | 0 | 0  | 0  | 0  | 0 | 0  | 0  | 1  | 0 | 0  | 1 | 4  |
| 12 | 0  | 0 | 0  | 0 | 0 | 0 | 0  | 1 | 0  | 0  | 0  | 1 | 0  | 0  | 0  | 0 | 0  | 0 | 0  |
| 13 | 1  | 0 | 0  | 1 | 0 | 0 | 1  | 2 | 1  | 0  | 3  | 3 | 2  | 2  | 20 | 0 | 0  | 0 | 0  |







**ACTIVITATEA**  
**Inspectoratului pentru Protecția Mediului pentru anul 2020**  
**(FLORA)**

Anexa 7

| Nr. d/o | Denumirea indicatorilor  | TOTAL | Arenii Noi | Bălți | Basara-beasca | Briceni | Cahul | Calărăși | Cantemir | Căușeni | Chișinău | Cimișlia | Comrat | Criuleni | Dondușeni | Dubăsari | Drochia | Edineț | Fălești |
|---------|--|-------|------------|-------|---------------|---------|-------|----------|----------|---------|----------|----------|--------|----------|-----------|----------|---------|--------|---------|
| 1       | 2  | 3     | 4          | 5     | 6             | 7       | 8     | 9        | 10       | 11      | 12       | 13       | 14     | 15       | 16        | 17       | 18      | 19     | 20      |
| 1       | Controale planificate în baza Legii nr. 131 din 08.06.2012 cu privire la controlul de stat al activității de întreprinzător, (nr.)   | 20    | 0          | 1     | 0             | 0       | 1     | 0        | 0        | 0       | 0        | 0        | 0      | 0        | 12        | 0        | 0       | 0      | 0       |
| 2       | Controale planificate în baza Legii nr. 131 din 08.06.2012 cu privire la controlul de stat al activității de întreprinzător executate, (nr.)   | 18    | 0          | 1     | 0             | 0       | 1     | 0        | 0        | 0       | 0        | 0        | 0      | 0        | 12        | 0        | 0       | 0      | 0       |
| 3       | Controale inopinate în baza Legii nr. 131 din 08.06.2012 cu privire la controlul de stat al activității de întreprinzător la solicitare, conform art.19, alin. (1) pct.5, (nr.)              | 72    | 0          | 0     | 0             | 0       | 0     | 12       | 0        | 0       | 0        | 2        | 0      | 7        | 25        | 0        | 0       | 1      | 2       |
| 4       | Controale inopinate în baza Legii nr. 131 din 08.06.2012 cu privire la controlul de stat al activității de întreprinzător pentru eliberarea actelor permissive, conform art 19', (nr.)       | 102   | 8          | 0     | 3             | 0       | 0     | 1        | 0        | 0       | 6        | 0        | 0      | 0        | 0         | 0        | 0       | 2      | 4       |
| 5       | Controale inopinate în baza Legii nr. 131 din 08.06.2012 cu privire la controlul de stat al activității de întreprinzător în baza autosesizării IPM, (nr.)                                   | 3     | 0          | 0     | 0             | 0       | 0     | 0        | 0        | 0       | 0        | 0        | 0      | 0        | 0         | 0        | 0       | 0      | 0       |
| 6       | Controale inopinate în baza Legii nr. 131 din 08.06.2012 cu privire la controlul de stat al activității de întreprinzător conform petițiilor parvenite de la persoane fizice/juridice, (nr.) | 3     | 0          | 1     | 0             | 0       | 0     | 0        | 0        | 0       | 0        | 1        | 0      | 0        | 0         | 0        | 0       | 0      | 0       |





|    |   |         |       |       |       |       |        |       |       |       |        |       |       |       |       |       |       |       |       |
|----|---|---------|-------|-------|-------|-------|--------|-------|-------|-------|--------|-------|-------|-------|-------|-------|-------|-------|-------|
| 26 | Persoane fizice sancționate în baza proceselor-verbale de control, proceselor-verbale cu privire la contravențiile încheiate de IPM și dosarelor contravenționale parvenite de la alte autorități (nr.)   | 1373    | 18    | 22    | 12    | 18    | 40     | 29    | 32    | 7     | 55     | 14    | 63    | 31    | 69    | 7     | 45    | 37    | 57    |
| 27 | Amenzi aplicate persoanelor juridice în baza proceselor-verbale cu privire la contravențiile încheiate de IPM și dosarelor contravenționale parvenite de la alte autorități, (lei)  | 326500  | 0     | 19000 | 0     | 0     | 72000  | 0     | 0     | 0     | 150000 | 0     | 0     | 0     | 0     | 0     | 0     | 0     | 0     |
| 28 | Amenzi aplicate persoanelor cu funcții de răspundere în baza proceselor-verbale cu privire la contravențiile încheiate de IPM și dosarelor contravenționale parvenite de la alte autorități (lei)   | 363650  | 0     | 0     | 0     | 3000  | 12000  | 0     | 0     | 8000  | 23400  | 0     | 0     | 0     | 0     | 0     | 3000  | 5200  | 6000  |
| 29 | Amenzi aplicate persoanelor fizice în baza proceselor-verbale cu privire la contravențiile încheiate de IPM și dosarelor contravenționale parvenite de la alte autorități, (lei)  | 1286450 | 19650 | 30000 | 11250 | 18100 | 43850  | 38400 | 37050 | 6750  | 68850  | 11400 | 43250 | 30600 | 80700 | 14100 | 36700 | 41700 | 48450 |
| 30 | Amenzi aplicate în baza proceselor-verbale de control (lei)   | 12000   | 0     | 0     | 0     | 0     | 0      | 0     | 0     | 0     | 0      | 0     | 0     | 0     | 0     | 0     | 0     | 0     | 0     |
| 31 | Cuantumul (totalul pozițiilor anterioare 30-33) amenziilor aplicate în baza proceselor-verbale de control cu aplicarea sancțiunii, proceselor-verbale cu privire la contravențiile încheiate de IPM și celor parvenite spre examinare de la alte autorități, (lei)  | 1998500 | 19650 | 49000 | 11250 | 21100 | 127850 | 38400 | 37050 | 14750 | 242250 | 11400 | 43250 | 30600 | 80700 | 14100 | 39700 | 46900 | 54450 |
| 32 | Cuantumul (totalul de la pozițiile anterioare 30-33) amenziilor încasate în 3 zile lucrătoare reieșind din amenziile aplicate în baza proceselor-verbale de control cu aplicarea sancțiunii, proceselor-verbale cu privire la contravențiile încheiate de IPM și celor parvenite de la alte autorități, (lei) | 855975  | 8025  | 24500 | 4875  | 9350  | 37725  | 18450 | 13425 | 4125  | 69975  | 5200  | 20125 | 15300 | 34200 | 7050  | 15900 | 20500 | 21675 |





|    |   |     |    |    |   |    |    |    |   |    |    |   |   |    |   |   |   |   |   |   |   |
|----|---|-----|----|----|---|----|----|----|---|----|----|---|---|----|---|---|---|---|---|---|---|
| 49 | Cazuri de ardere în câmp deschis a resturilor vegetale de orice proveniență, sancționate conform art.115 alin.(3), CC al RM (nr.) | 4   | 0  | 0  | 0 | 0  | 0  | 0  | 0 | 0  | 0  | 0 | 0 | 0  | 2 | 0 | 0 | 0 | 0 | 0 |   |
| 50 | Acordări a terenului pentru amplasarea și proiectarea obiectelor, (nr.)   | 1   | 0  | 0  | 0 | 0  | 0  | 0  | 0 | 0  | 1  | 0 | 0 | 0  | 0 | 0 | 0 | 0 | 0 | 0 | 0 |
| 51 | Inspectări pe teren necesare eliberării diferitor autorizații de către alte autoritățile emitente (nr.)                           | 122 | 6  | 0  | 0 | 13 | 0  | 3  | 0 | 17 | 1  | 0 | 0 | 0  | 2 | 0 | 0 | 0 | 0 | 2 | 2 |
| 52 | Examinarea petițiilor, (nr.)  | 287 | 11 | 3  | 1 | 0  | 13 | 30 | 4 | 5  | 37 | 3 | 1 | 11 | 2 | 0 | 0 | 0 | 9 | 8 | 8 |
| 53 | Participări la întruniri, seminare, conferințe, expediții, simpozioane, vizite de lucru etc. (nr. de evenimente)                  | 20  | 0  | 15 | 0 | 0  | 1  | 0  | 0 | 0  | 0  | 0 | 0 | 0  | 0 | 0 | 0 | 0 | 0 | 0 | 0 |
| 54 | Ore ecologice desfășurate în instituții și organizații, (nr.)   | 42  | 0  | 0  | 0 | 0  | 0  | 0  | 0 | 0  | 0  | 0 | 0 | 0  | 3 | 0 | 1 | 0 | 0 | 6 | 0 |
| 55 | Publicații în presa scrisă locală și națională alta decât pagina electronică a IPM, (nr.)   | 20  | 0  | 0  | 0 | 0  | 0  | 0  | 0 | 0  | 0  | 0 | 0 | 0  | 0 | 3 | 1 | 0 | 0 | 0 | 0 |
| 56 | Participări în emisiuni Radio, TV, de nivel local și național (nr.)   | 7   | 0  | 0  | 0 | 0  | 0  | 0  | 0 | 0  | 0  | 0 | 1 | 0  | 2 | 0 | 0 | 0 | 1 | 0 | 0 |

## Continuare la Anexa 7

| Nr. d/o | Denumirea indicatorilor  | 21 | 22 | 23 | 24 | 25 | 26 | 27 | 28 | 29 | 30 | 31 | 32 | 33 | 34 | 35 | 36 | 37 | 38 | 39 |
|---------|--|----|----|----|----|----|----|----|----|----|----|----|----|----|----|----|----|----|----|----|
| 1       | Controlle planificate în baza Legii nr. 131 din 08.06.2012 cu privire la controlul de stat al activității de întreprinzător, (nr.)           | 0  | 0  | 0  | 0  | 0  | 1  | 0  | 0  | 0  | 0  | 2  | 0  | 1  | 1  | 0  | 0  | 0  | 0  | 1  |
| 2       | Controlle planificate în baza Legii nr. 131 din 08.06.2012 cu privire la controlul de stat al activității de întreprinzător executate, (nr.) | 0  | 0  | 0  | 0  | 0  | 0  | 0  | 0  | 0  | 0  | 2  | 0  | 1  | 1  | 0  | 0  | 0  | 0  | 0  |





|    |   |       |       |       |       |        |       |       |       |       |       |       |       |       |        |       |       |       |       |        |   |   |   |
|----|---|-------|-------|-------|-------|--------|-------|-------|-------|-------|-------|-------|-------|-------|--------|-------|-------|-------|-------|--------|---|---|---|
| 24 | Persoane juridice sancționate în baza proceselor-verbale de control, proceselor-verbale cu privire la contravențiile încheiate de IPM și dosarelor contravenționale parvenite de la alte autorități, (nr.)  | 0     | 1     | 0     | 0     | 0      | 0     | 0     | 0     | 0     | 0     | 0     | 0     | 1     | 0      | 1     | 1     | 0     | 0     | 0      | 0 | 0 | 0 |
| 25 | Persoane cu funcții de răspundere sancționate în baza proceselor-verbale de control, proceselor-verbale cu privire la contravențiile încheiate de IPM și dosarelor contravenționale parvenite de la alte autorități (nr.)   | 0     | 3     | 7     | 0     | 19     | 1     | 8     | 0     | 1     | 1     | 1     | 1     | 1     | 0      | 1     | 2     | 0     | 0     | 0      | 0 | 0 | 5 |
| 26 | Persoane fizice sancționate în baza proceselor-verbale de control, proceselor-verbale cu privire la contravențiile încheiate de IPM și dosarelor contravenționale parvenite de la alte autorități (nr.)   | 19    | 58    | 25    | 15    | 30     | 77    | 62    | 36    | 41    | 16    | 52    | 34    | 84    | 60     | 27    | 40    | 22    | 17    | 102    |   |   |   |
| 27 | Amenzi aplicate persoanelor juridice în baza proceselor-verbale cu privire la contravențiile încheiate de IPM și dosarelor contravenționale parvenite de la alte autorități, (lei)  | 0     | 12000 | 0     | 0     | 12000  | 24000 | 0     | 0     | 6000  | 0     | 0     | 12000 | 0     | 12000  | 0     | 0     | 7500  | 0     | 0      | 0 | 0 | 0 |
| 28 | Amenzi aplicate persoanelor cu funcții de răspundere în baza proceselor-verbale cu privire la contravențiile încheiate de IPM și dosarelor contravenționale parvenite de la alte autorități (lei)   | 0     | 10200 | 42000 | 0     | 137400 | 10000 | 13600 | 0     | 10000 | 3000  | 2100  | 1750  | 0     | 43500  | 0     | 2500  | 7500  | 0     | 19500  |   |   |   |
| 29 | Amenzi aplicate persoanelor fizice în baza proceselor-verbale cu privire la contravențiile încheiate de IPM și dosarelor contravenționale parvenite de la alte autorități, (lei)  | 20100 | 45300 | 19350 | 12900 | 26200  | 54050 | 43200 | 31400 | 48700 | 19950 | 43700 | 38100 | 62400 | 63800  | 21900 | 26250 | 13950 | 17500 | 96900  |   |   |   |
| 30 | Amenzi aplicate în baza proceselor-verbale de control (lei)   | 0     | 0     | 0     | 0     | 0      | 0     | 0     | 0     | 0     | 0     | 0     | 0     | 0     | 0      | 0     | 0     | 0     | 0     | 0      | 0 | 0 | 0 |
| 31 | Cuantumul (totalul pozițiilor anterioare 30-33) amenzilor aplicate în baza proceselor-verbale de control cu aplicarea sancțiunii, proceselor-verbale cu privire la contravențiile încheiate de IPM și celor parvenite spre examinare de la alte autorități, (lei) | 20100 | 67500 | 61350 | 14400 | 175600 | 88050 | 56800 | 31400 | 64700 | 34950 | 45800 | 51850 | 62400 | 119300 | 21900 | 40750 | 28950 | 17500 | 112800 |   |   |   |

|    |   |       |       |       |       |       |       |        |       |       |       |       |       |       |       |       |       |       |      |       |
|----|---|-------|-------|-------|-------|-------|-------|--------|-------|-------|-------|-------|-------|-------|-------|-------|-------|-------|------|-------|
| 32 | Quantumul (totalul de la pozițiile anterioare 30-33) amenzilor încasate în 3 zile lucrătoare reieșind din amenzi aplicate în baza proceselor-verbale de control cu aplicarea sancțiunii, proceselor-verbale cu privire la contravențiile încheiate de IPM și celor parvenite de la alte autorități, (lei) | 9450  | 31950 | 30675 | 5250  | 87200 | 33225 | 26900  | 15700 | 28500 | 15075 | 22950 | 24425 | 28500 | 59650 | 10950 | 19150 | 14475 | 8750 | 52800 |
| 33 | Persoane care au achitat amenzile în termen de 3 zile lucrătoare din data aplicării sancțiunii (fostul termen de 72 ore), (nr).   | 18    | 62    | 32    | 11    | 49    | 71    | 67     | 36    | 30    | 21    | 52    | 34    | 79    | 69    | 27    | 38    | 19    | 17   | 76    |
| 34 | Quantumul (totalul pozițiilor anterioare 30-33) amenzilor încasate reieșind din amenzi aplicate în baza proceselor-verbale de control cu aplicarea sancțiunii, proceselor-verbale cu privire la contravențiile încheiate de IPM și celor parvenite de la alte autorități, (lei)                           | 10650 | 31950 | 30675 | 5850  | 88400 | 33225 | 28700  | 15700 | 35100 | 15075 | 22950 | 24425 | 28800 | 61450 | 10950 | 19150 | 22575 | 8750 | 54350 |
| 35 | Cereri înaintate executorului judecătoresc pentru executarea silită a amenzii, (nr).  | 0     | 0     | 0     | 0     | 0     | 4     | 1      | 0     | 3     | 2     | 0     | 1     | 5     | 0     | 0     | 5     | 1     | 0    | 0     |
| 36 | Suma amenzii care urmează a fi încasată datorită executării silită, lei.  | 0     | 0     | 0     | 0     | 0     | 5400  | 1200   | 0     | 4700  | 4200  | 0     | 3000  | 5100  | 0     | 0     | 2450  | 0     | 0    | 0     |
| 37 | Prejudiciile cauzate mediului calculate și înaintate spre achitare, (lei)   | 3828  | 39054 | 12527 | 13995 | 11771 | 55349 | 111991 | 12490 | 21010 | 8089  | 28370 | 23567 | 8871  | 19441 | 1415  | 21428 | 24261 | 6765 | 28395 |
| 38 | Prejudiciile cauzate mediului achitate, (lei)   | 3828  | 30762 | 12527 | 3645  | 11007 | 17162 | 104348 | 12490 | 8756  | 5148  | 21614 | 23567 | 7723  | 13775 | 1415  | 21428 | 24844 | 6765 | 37636 |
| 39 | Demersuri, denunțuri, sesizări prezentate procuraturii și organelor afacerilor interne, (nr.)   | 0     | 19    | 0     | 0     | 28    | 0     | 1      | 0     | 3     | 0     | 0     | 1     | 0     | 1     | 0     | 1     | 3     | 0    | 0     |
| 40 | Demersuri către APL, (nr.)  | 0     | 1     | 0     | 4     | 0     | 0     | 10     | 0     | 0     | 0     | 62    | 1     | 1     | 2     | 0     | 1     | 3     | 0    | 0     |
| 41 | Servicii prestate de subdiviziunile IPM, (lei)  | 0     | 1488  | 0     | 0     | 0     | 886   | 0      | 2160  | 2236  | 0     | 0     | 372   | 0     | 0     | 0     | 0     | 1863  | 0    | 373   |
| 42 | Servicii prestate de subdiviziunile IPM achitate, (lei)   | 0     | 1488  | 0     | 0     | 0     | 886   | 0      | 2160  | 2236  | 0     | 0     | 372   | 0     | 0     | 0     | 0     | 1863  | 0    | 373   |
| 43 | Razii de salubritate, antibraconaj și combaterea tăierilor ilicite, (nr.)   | 58    | 50    | 8     | 28    | 42    | 17    | 35     | 57    | 5     | 43    | 57    | 62    | 56    | 37    | 25    | 20    | 3     | 83   | 20    |
| 44 | Arbori tăiați ilicit (nr.)  | 24    | 524   | 20    | 146   | 106   | 542   | 524    | 65    | 146   | 25    | 230   | 347   | 192   | 178   | 41    | 424   | 23    | 0    | 231   |
| 45 | Arbori vatamati (nr.)   | 0     | 21    | 0     | 0     | 1     | 3     | 11     | 2     | 9     | 14    | 490   | 0     | 5     | 14    | 0     | 3     | 0     | 6    | 1     |
| 46 | Cazuri de tăieri ilicite (nr.)  | 7     | 22    | 3     | 6     | 7     | 23    | 16     | 23    | 21    | 19    | 27    | 20    | 35    | 37    | 13    | 13    | 9     | 4    | 49    |

|    |   |      |       |       |      |      |       |        |       |        |      |       |       |       |       |      |       |      |      |       |
|----|---|------|-------|-------|------|------|-------|--------|-------|--------|------|-------|-------|-------|-------|------|-------|------|------|-------|
| 47 | Masă lemnoasă extrasă ilicit (m <sup>3</sup> )  | 9,12 | 90,67 | 13,02 | 7,10 | 6,81 | 72,92 | 109,00 | 22,84 | 123,80 | 6,15 | 75,83 | 18,00 | 21,61 | 83,12 | 9,03 | 67,73 | 5,29 | 0,33 | 34,16 |
| 48 | Cazuri de încălcare a regulilor de gestionare a deșeurilor, inclusiv arderea lor, sancționate conform art.154 alin.(1), CC al R.Moldova (nr.) | 0    | 0     | 0     | 0    | 7    | 0     | 0      | 0     | 0      | 0    | 0     | 0     | 0     | 0     | 0    | 0     | 0    | 0    | 0     |
| 49 | Cazuri de ardere în câmp deschis a resturilor vegetale de orice proveniență, sancționate conform art.115 alin.(3), CC al RM (nr.)             | 0    | 0     | 0     | 0    | 0    | 0     | 0      | 0     | 0      | 0    | 0     | 0     | 0     | 0     | 0    | 0     | 0    | 0    | 2     |
| 50 | Acordări a terenului pentru amplasarea și proiectarea obiectelor, (nr.)   | 0    | 0     | 0     | 0    | 0    | 0     | 0      | 0     | 0      | 0    | 0     | 0     | 0     | 0     | 0    | 0     | 0    | 0    | 0     |
| 51 | Inspectări pe teren necesare eliberării diferitor autorizații de către alte autoritățile emitente (nr.)                                       | 4    | 13    | 15    | 0    | 0    | 4     | 1      | 4     | 1      | 10   | 3     | 1     | 9     | 4     | 6    | 1     | 0    | 0    | 0     |
| 52 | Examinarea petițiilor, (nr.)  | 0    | 9     | 7     | 8    | 54   | 11    | 2      | 9     | 8      | 1    | 12    | 0     | 11    | 0     | 1    | 8     | 1    | 0    | 7     |
| 53 | Participări la intruniri, seminare, conferințe, expediții, simpozioane, vizite de lucru etc, (nr. de evenimente)                              | 0    | 1     | 0     | 0    | 2    | 1     | 0      | 0     | 0      | 0    | 0     | 0     | 0     | 0     | 0    | 0     | 0    | 0    | 0     |
| 54 | Ore ecologice desfășurate în instituții și organizații, (nr.)   | 0    | 0     | 0     | 0    | 7    | 25    | 0      | 0     | 0      | 0    | 0     | 0     | 0     | 0     | 0    | 0     | 0    | 4    | 0     |
| 55 | Publicații în presa scrisă locală și națională alta decât pagina electronică a IPM, (nr.)   | 0    | 0     | 0     | 0    | 0    | 0     | 0      | 0     | 0      | 0    | 11    | 1     | 1     | 0     | 1    | 0     | 2    | 0    | 0     |
| 56 | Participări în emisiuni Radio, TV, de nivel local și național (nr.)   | 0    | 0     | 0     | 0    | 0    | 1     | 0      | 1     | 0      | 0    | 0     | 1     | 0     | 0     | 0    | 0     | 0    | 0    | 0     |









|    |   |        |   |      |      |      |       |       |       |     |      |      |       |      |       |   |    |      |       |
|----|---|--------|---|------|------|------|-------|-------|-------|-----|------|------|-------|------|-------|---|----|------|-------|
| 29 | Cuantumul (totalul pozițiilor anterioare 30-33) amenzilor aplicate în baza proceselor-verbale de control cu aplicarea sancțiunii, proceselor-verbale cu privire la contravenție încheiate de IPM și celor parvenite spre examinare de la alte autorități, (lei)   | 767700 | 0 | 7500 | 450  | 4300 | 37350 | 27300 | 14100 | 150 | 1500 | 3900 | 20750 | 5100 | 44100 | 0 | 0  | 5200 | 23700 |
| 30 | Cuantumul (totalul de la pozițiile anterioare 30-33) amenzilor încasate în 3 zile lucrătoare reieșind din amenzile aplicate în baza proceselor-verbale de control cu aplicarea sancțiunii, proceselor-verbale cu privire la contravenție încheiate de IPM și celor parvenite de la alte autorități, (lei) | 348375 | 0 | 3750 | 225  | 2150 | 16125 | 13650 | 4050  | 75  | 750  | 1600 | 9625  | 2550 | 19800 | 0 | 0  | 1500 | 8100  |
| 31 | Persoane care au achitat amenzile în termen de 3 zile lucrătoare din data aplicării sancțiunii (fostul termen de 72 ore), (nr).   | 441    | 0 | 4    | 3    | 5    | 20    | 20    | 9     | 1   | 1    | 3    | 43    | 4    | 34    | 0 | 0  | 2    | 12    |
| 32 | Cuantumul (totalul pozițiilor anterioare 30-33) amenzilor încasate reieșind din amenzile aplicate în baza proceselor-verbale de control cu aplicarea sancțiunii, proceselor-verbale cu privire la contravenție încheiate de IPM și celor parvenite de la alte autorități, (lei)                           | 366925 | 0 | 3750 | 225  | 3350 | 16125 | 13650 | 4050  | 75  | 750  | 2050 | 10825 | 2550 | 22800 | 0 | 0  | 3700 | 10800 |
| 33 | Cereri înaintate executorului judecătoresc pentru executarea silită a amenzii, (nr).  | 18     | 0 | 0    | 0    | 2    | 4     | 0     | 4     | 0   | 0    | 0    | 1     | 0    | 0     | 0 | 0  | 0    | 2     |
| 34 | Suma amenzii care urmează a fi încasată datorită executării silită, lei.  | 26700  | 0 | 0    | 0    | 0    | 5100  | 0     | 6000  | 0   | 0    | 0    | 600   | 0    | 0     | 0 | 0  | 0    | 7200  |
| 35 | Prejudiciile cauzate mediului calculate și înaintate spre achitare, (lei)   | 266114 | 0 | 7788 | 8100 | 0    | 1519  | 15285 | 10699 | 0   | 5823 | 6007 | 5905  | 0    | 18892 | 0 | 0  | 732  | 518   |
| 36 | Prejudiciile cauzate mediului achitate, (lei)   | 198694 | 0 | 7788 | 8100 | 0    | 1518  | 15512 | 4829  | 0   | 5823 | 3402 | 2473  | 0    | 16201 | 0 | 0  | 316  | 518   |
| 37 | Demersuri, denunțuri, sesizări prezentate procuraturii și organelor afacerilor interne, (nr.)   | 30     | 0 | 0    | 0    | 0    | 0     | 0     | 1     | 1   | 0    | 1    | 1     | 0    | 0     | 0 | 0  | 0    | 1     |
| 38 | Demersuri către APL, (nr.)  | 57     | 0 | 0    | 0    | 0    | 0     | 28    | 0     | 0   | 0    | 0    | 0     | 0    | 0     | 0 | 28 | 0    | 0     |
| 39 | Servicii prestate de subdiviziunile IPM, (lei)  | 8197   | 0 | 0    | 0    | 0    | 1490  | 0     | 1490  | 0   | 0    | 2608 | 0     | 0    | 0     | 0 | 0  | 0    | 0     |
| 40 | Servicii prestate de subdiviziunile IPM achitate, (lei)   | 5217   | 0 | 0    | 0    | 0    | 1490  | 0     | 1118  | 0   | 0    | 0    | 0     | 0    | 0     | 0 | 0  | 0    | 0     |
| 41 | Razii de salubritate, antibraconaj și combaterea tăierilor ilicite, (nr.)   | 381    | 9 | 0    | 3    | 1    | 2     | 35    | 6     | 1   | 1    | 0    | 30    | 3    | 19    | 0 | 0  | 1    | 15    |

|    |   |        |      |      |      |      |       |       |       |      |      |      |      |       |      |       |      |      |      |       |
|----|---|--------|------|------|------|------|-------|-------|-------|------|------|------|------|-------|------|-------|------|------|------|-------|
| 42 | Arbori tăiați ilicit (nr.)  | 3099   | 0    | 35   | 0    | 0    | 0     | 289   | 143   | 29   | 0    | 0    | 0    | 417   | 0    | 117   | 0    | 0    | 8    | 459   |
| 43 | Arbori vatamati (nr.)   | 82     | 0    | 0    | 0    | 0    | 0     | 0     | 0     | 0    | 0    | 26   | 0    | 0     | 0    | 0     | 0    | 0    | 0    | 45    |
| 44 | Cazuri de tăieri ilicite (nr.)  | 179    | 0    | 4    | 0    | 0    | 6     | 0     | 20    | 8    | 0    | 1    | 2    | 4     | 0    | 27    | 0    | 0    | 2    | 5     |
| 45 | Masă lemnoasă extrasă ilicit (m <sup>3</sup> )  | 643,19 | 0,00 | 7,00 | 0,00 | 0,00 | 28,88 | 51,02 | 12,76 | 0,00 | 0,00 | 0,00 | 0,00 | 78,00 | 0,00 | 81,49 | 0,00 | 0,00 | 1,00 | 66,00 |
| 46 | Cazuri de ardere în câmp deschis a resturilor vegetale de orice proveniență, sancționate conform art.115 alin.(3), CC al RM (nr.) | 3      | 0    | 0    | 0    | 0    | 0     | 0     | 0     | 0    | 0    | 0    | 0    | 0     | 0    | 1     | 0    | 0    | 0    | 0     |
| 47 | Inspectări pe teren necesare eliberării diferitor autorizații de către alte autoritățile emittente (nr.)                          | 73     | 2    | 0    | 0    | 0    | 5     | 0     | 3     | 0    | 0    | 0    | 0    | 0     | 0    | 2     | 0    | 0    | 0    | 1     |
| 48 | Examinarea petițiilor, (nr.)  | 68     | 0    | 0    | 0    | 0    | 4     | 16    | 1     | 0    | 0    | 0    | 0    | 0     | 0    | 0     | 0    | 0    | 1    | 4     |
| 49 | Participări la intruniri, seminare, conferințe, expediții, simpozioane, vizite de lucru etc, (nr. de evenimente)                  | 2      | 0    | 0    | 0    | 0    | 0     | 0     | 0     | 0    | 0    | 0    | 0    | 0     | 0    | 0     | 0    | 0    | 0    | 0     |
| 50 | Ore ecologice desfășurate în instituții și organizații, (nr.)   | 8      | 0    | 0    | 0    | 0    | 0     | 0     | 0     | 0    | 0    | 0    | 0    | 0     | 0    | 0     | 1    | 0    | 0    | 0     |
| 51 | Publicații în presa scrisă locală și națională alta decât pagina electronică a IPM, (nr.)   | 2      | 0    | 0    | 0    | 0    | 0     | 0     | 0     | 0    | 0    | 0    | 0    | 0     | 0    | 0     | 1    | 0    | 0    | 0     |
| 52 | Participări în emisiuni Radio, TV, de nivel local și național (nr.)   | 1      | 0    | 0    | 0    | 0    | 0     | 0     | 0     | 0    | 0    | 0    | 0    | 0     | 0    | 0     | 0    | 0    | 0    | 0     |

## Continuare la Anexa 8

|         |  |          |         |          |          |                |       |           |        |       |        |         |          |        |          |            |             |          |           |         |
|---------|--|----------|---------|----------|----------|----------------|-------|-----------|--------|-------|--------|---------|----------|--------|----------|------------|-------------|----------|-----------|---------|
| Nr. d/o | Denumirea indicatorilor  | Florești | Glodeni | Hincești | Ialoveni | Aparatul I P M | Leova | Nisporeni | Ocnîța | Orhei | Rezina | Rîșcani | Sîngerei | Soroca | Strașeni | Șoldănești | Ștefan Vodă | Taraclia | Telenești | Ungheni |
| 1       | Controale planificate în baza Legii nr. 131 din 08.06.2012 cu privire la controlul de stat al activității de întreprinzător, (nr.)           | 0        | 0       | 0        | 0        | 0              | 1     | 0         | 0      | 0     | 0      | 1       | 0        | 1      | 1        | 0          | 0           | 0        | 0         | 1       |
| 2       | Controale planificate în baza Legii nr. 131 din 08.06.2012 cu privire la controlul de stat al activității de întreprinzător executate, (nr.) | 0        | 0       | 0        | 0        | 0              | 0     | 0         | 0      | 0     | 0      | 1       | 0        | 1      | 1        | 0          | 0           | 0        | 0         | 0       |







|    |   |      |      |       |      |       |       |       |   |       |      |     |       |      |       |     |      |      |      |       |
|----|---|------|------|-------|------|-------|-------|-------|---|-------|------|-----|-------|------|-------|-----|------|------|------|-------|
| 30 | Cuantumul (totalul de la pozițiile anterioare 30-33) amenzilor încasate în 3 zile lucrătoare reieșind din amenzile aplicate în baza proceselor-verbale de control cu aplicarea sancțiunii, proceselor-verbale cu privire la contravențiile încheiate de IPM și celor parvenite de la alte autorități, (lei) | 1350 | 5850 | 25200 | 750  | 79250 | 15525 | 18200 | 0 | 15650 | 7200 | 600 | 18125 | 6450 | 40350 | 300 | 4500 | 4725 | 1950 | 18450 |
| 31 | Persoane care au achitat amenzile în termen de 3 zile lucrătoare din data aplicării sancțiunii (fostul termen de 72 ore), (nr).   | 3    | 6    | 14    | 1    | 44    | 15    | 50    | 0 | 13    | 1    | 1   | 21    | 17   | 45    | 2   | 13   | 8    | 3    | 23    |
| 32 | Cuantumul (totalul pozițiilor anterioare 30-33) amenzilor încasate reieșind din amenzile aplicate în baza proceselor-verbale de control cu aplicarea sancțiunii, proceselor-verbale cu privire la contravențiile încheiate de IPM și celor parvenite de la alte autorități, (lei)                           | 1350 | 5850 | 25200 | 750  | 79250 | 15525 | 20000 | 0 | 19050 | 7200 | 600 | 18125 | 6750 | 41850 | 300 | 4500 | 5525 | 1950 | 18450 |
| 33 | Cereri înaintate executorului judecătoresc pentru executarea silită a amenzii, (nr.)  | 0    | 0    | 0     | 0    | 0     | 2     | 0     | 0 | 0     | 0    | 0   | 1     | 2    | 0     | 0   | 0    | 0    | 0    | 0     |
| 34 | Suma amenzii care urmează a fi încasată datorită executării silită, lei.  | 0    | 0    | 0     | 0    | 0     | 3000  | 0     | 0 | 0     | 0    | 0   | 3000  | 1800 | 0     | 0   | 0    | 0    | 0    | 0     |
| 35 | Prejudiciile cauzate mediului calculate și înaintate spre achitare, (lei)   | 560  | 1300 | 4348  | 9828 | 8763  | 33134 | 96117 | 0 | 1693  | 589  | 268 | 5151  | 1752 | 0     | 0   | 819  | 1209 | 190  | 19124 |
| 36 | Prejudiciile cauzate mediului achitate, (lei)   | 560  | 1300 | 4348  | 0    | 8762  | 4604  | 95383 | 0 | 1693  | 589  | 268 | 5151  | 1015 | 0     | 0   | 819  | 1569 | 190  | 5963  |
| 37 | Demersuri, denunțuri, sesizări prezentate procuraturii și organelor afacerilor interne, (nr.)   | 0    | 0    | 0     | 0    | 21    | 0     | 1     | 0 | 2     | 0    | 0   | 0     | 0    | 0     | 0   | 0    | 1    | 0    | 0     |
| 38 | Demersuri către APL, (nr.)  | 0    | 1    | 0     | 0    | 0     | 0     | 0     | 0 | 0     | 0    | 0   | 0     | 0    | 0     | 0   | 0    | 0    | 0    | 0     |
| 39 | Servicii prestate de subdiviziunile IPM, (lei)  | 0    | 0    | 0     | 0    | 0     | 0     | 0     | 0 | 2236  | 0    | 0   | 0     | 0    | 0     | 0   | 0    | 373  | 0    | 0     |
| 40 | Servicii prestate de subdiviziunile IPM achitate, (lei)   | 0    | 0    | 0     | 0    | 0     | 0     | 0     | 0 | 2236  | 0    | 0   | 0     | 0    | 0     | 0   | 0    | 373  | 0    | 0     |
| 41 | Razii de salubritate, antibraconaj și combaterea tăierilor ilicite, (nr.)   | 28   | 6    | 5     | 4    | 42    | 4     | 31    | 4 | 5     | 11   | 0   | 35    | 19   | 26    | 2   | 13   | 2    | 12   | 6     |
| 42 | Arbori tăiați ilicit (nr.)  | 0    | 141  | 2     | 0    | 101   | 489   | 224   | 0 | 97    | 3    | 0   | 290   | 66   | 115   | 0   | 9    | 3    | 0    | 62    |
| 43 | Arbori vătămați (nr.)   | 0    | 0    | 0     | 0    | 0     | 0     | 0     | 0 | 0     | 0    | 0   | 0     | 0    | 10    | 0   | 0    | 0    | 0    | 1     |
| 44 | Cazuri de tăieri ilicite (nr.)  | 0    | 4    | 1     | 0    | 6     | 7     | 5     | 1 | 16    | 3    | 0   | 13    | 8    | 18    | 0   | 4    | 2    | 0    | 12    |



|    |   |      |       |       |      |      |       |       |      |       |      |      |       |      |       |      |      |      |      |      |
|----|---|------|-------|-------|------|------|-------|-------|------|-------|------|------|-------|------|-------|------|------|------|------|------|
| 45 | Masă lemnoasă extrasă ilicit (m <sup>3</sup> )  | 0,00 | 21,71 | 13,02 | 0,00 | 5,71 | 28,33 | 88,00 | 2,93 | 85,50 | 1,56 | 0,00 | 11,87 | 8,11 | 33,83 | 0,00 | 6,30 | 0,66 | 0,00 | 9,51 |
| 46 | Cazuri de ardere în câmp deschis a resturilor vegetale de orice proveniență, sancționate conform art.115 alin.(3), CC al RM (nr.) | 0    | 0     | 0     | 0    | 0    | 0     | 0     | 0    | 0     | 0    | 0    | 0     | 0    | 0     | 0    | 0    | 0    | 0    | 2    |
| 47 | Inspectări pe teren necesare eliberării diferitor autorizații de către alte autoritățile emitente (nr.)                           | 4    | 8     | 15    | 0    | 0    | 4     | 0     | 1    | 1     | 10   | 3    | 1     | 9    | 0     | 3    | 1    | 0    | 0    | 0    |
| 48 | Examinarea petițiilor, (nr.)  | 0    | 2     | 0     | 0    | 26   | 2     | 0     | 3    | 1     | 0    | 0    | 0     | 1    | 0     | 1    | 2    | 0    | 0    | 4    |
| 49 | Participări la intruniri, seminare, conferințe, expediții, simpozioane, vizite de lucru etc, (nr. de evenimente)                  | 0    | 0     | 0     | 0    | 2    | 0     | 0     | 0    | 0     | 0    | 0    | 0     | 0    | 0     | 0    | 0    | 0    | 0    | 0    |
| 50 | Ore ecologice desfășurate în instituții și organizații, (nr.)   | 0    | 0     | 0     | 0    | 7    | 0     | 0     | 0    | 0     | 0    | 0    | 0     | 0    | 0     | 0    | 0    | 0    | 0    | 0    |
| 51 | Publicații în presa scrisă locală și națională alta decât pagina electronică a IPM, (nr.)   | 0    | 0     | 0     | 0    | 0    | 0     | 0     | 0    | 0     | 0    | 0    | 0     | 0    | 0     | 0    | 0    | 1    | 0    | 0    |
| 52 | Participări în emisiuni Radio, TV, de nivel local și național (nr.)   | 0    | 0     | 0     | 0    | 0    | 0     | 0     | 0    | 0     | 0    | 0    | 1     | 0    | 0     | 0    | 0    | 0    | 0    | 0    |

**ACTIVITATEA**  
**Inspectoratului pentru Protecția Mediului pentru anul 2020**  
**(SPAȚII VERZI)**

Anexa 9

| Nr. d/o | Denumirea indicatorilor  | TOTAL | Anenii Noi | Băiți | Basarabasca | Briceni | Cahul | Călărași | Cantemir | Căușeni | Chișinău | Cimișlia | Comrat | Criuleni | Dondușeni | Dubăsari | Drochia | Edineț | Fălești |
|---------|--|-------|------------|-------|-------------|---------|-------|----------|----------|---------|----------|----------|--------|----------|-----------|----------|---------|--------|---------|
| 1       | 2  | 3     | 4          | 5     | 6           | 7       | 8     | 9        | 10       | 11      | 12       | 13       | 14     | 15       | 16        | 17       | 18      | 19     | 20      |
| 1       | Controale inopinate în baza Legii nr. 131 din 08.06.2012 cu privire la controlul de stat al activității de întreprinzător pentru eliberarea actelor permise, conform art 19', (nr.)                                      | 7     | 1          | 0     | 0           | 0       | 0     | 0        | 0        | 0       | 5        | 0        | 0      | 0        | 0         | 0        | 0       | 0      | 0       |
| 2       | Controale inopinate în baza Legii nr. 131 din 08.06.2012 cu privire la controlul de stat al activității de întreprinzător conform petițiilor parvenite de la persoane fizice/juridice, (nr.)                             | 1     | 0          | 1     | 0           | 0       | 0     | 0        | 0        | 0       | 0        | 0        | 0      | 0        | 0         | 0        | 0       | 0      | 0       |
| 3       | Controale inopinate în baza Legii nr. 131 din 08.06.2012 cu privire la controlul de stat al activității de întreprinzător conform demersurilor parvenite de la autorități publice, organele procuraturii, MAI etc, (nr.) | 2     | 0          | 0     | 0           | 0       | 0     | 0        | 0        | 0       | 1        | 0        | 0      | 0        | 0         | 0        | 0       | 1      | 0       |
| 4       | Procese-verbale de control încheiate în rezultatul controalelor planificate și opiniate, (conform pozițiilor 2-8), (nr.)   | 9     | 1          | 1     | 0           | 0       | 0     | 0        | 0        | 0       | 5        | 0        | 0      | 0        | 0         | 0        | 0       | 1      | 0       |
| 5       | Acte de inspectare la inspectarea persoanelor juridice care nu exercită activitate de antreprenariat, (nr.)  | 47    | 0          | 28    | 0           | 0       | 0     | 0        | 1        | 0       | 9        | 1        | 3      | 0        | 0         | 0        | 0       | 0      | 0       |
| 6       | Acte de inspectare la inspectarea Administrațiilor publice locale (APL, inclusiv obiectelor administrate de APC), (nr.)  | 390   | 0          | 153   | 7           | 34      | 2     | 1        | 4        | 3       | 16       | 15       | 3      | 0        | 3         | 1        | 5       | 5      | 23      |

|    |  |     |   |     |   |   |    |   |   |   |    |    |   |    |   |   |    |   |    |   |   |   |   |   |
|----|--|-----|---|-----|---|---|----|---|---|---|----|----|---|----|---|---|----|---|----|---|---|---|---|---|
| 7  | Acte de inspectare la inspectarea persoanelor fizice, (nr.)  | 88  | 0 | 41  | 0 | 0 | 0  | 0 | 0 | 0 | 0  | 0  | 0 | 0  | 0 | 0 | 0  | 0 | 0  | 0 | 0 | 0 | 0 |   |
| 8  | Prescripții înaintate în rezultatul controalelor planificate sau inopinate conținute în procesele-verbale de control (indicații prescise divizate pe compartimente), (nr.)   | 32  | 2 | 1   | 0 | 0 | 0  | 0 | 0 | 0 | 0  | 0  | 0 | 21 | 2 | 0 | 0  | 0 | 0  | 0 | 0 | 0 | 0 | 0 |
| 9  | Prescripții înaintate în rezultatul controalelor planificate sau inopinate conținute în actele de inspectare (indicații prescise divizate pe compartimente), (nr.)   | 447 | 0 | 222 | 7 | 0 | 2  | 0 | 4 | 3 | 10 | 12 | 0 | 0  | 3 | 2 | 14 | 2 | 23 |   |   |   |   |   |
| 10 | Procese-verbale cu privire la contravenții încheiate de IPM, (nr.)   | 255 | 4 | 23  | 1 | 0 | 10 | 3 | 2 | 4 | 70 | 2  | 4 | 0  | 0 | 3 | 14 | 7 | 3  |   |   |   |   |   |
| 11 | Dosare contravenționale examinate în baza materialelor parvenite de la alte autorități (nr.)   | 27  | 0 | 1   | 1 | 0 | 5  | 0 | 3 | 0 | 1  | 0  | 0 | 1  | 0 | 0 | 1  | 1 | 0  |   |   |   |   |   |
| 12 | Decizii emise pe baza dosarelor contravenționale parvenite de la alte autorități, (nr.)  | 5   | 0 | 0   | 0 | 0 | 0  | 0 | 0 | 0 | 1  | 0  | 0 | 1  | 0 | 0 | 0  | 0 | 0  |   |   |   |   |   |
| 13 | Dosare contravenționale parvenite de la alte autorități clasate, (nr.)   | 5   | 0 | 0   | 0 | 0 | 0  | 0 | 2 | 0 | 0  | 0  | 0 | 0  | 0 | 0 | 0  | 0 | 0  |   |   |   |   |   |
| 14 | Procese-verbale cu privire la contravenții încheiate în baza materialelor parvenite de la alte autorități, (nr.)   | 13  | 0 | 1   | 1 | 0 | 2  | 0 | 1 | 0 | 0  | 0  | 0 | 0  | 0 | 0 | 1  | 1 | 0  |   |   |   |   |   |
| 15 | Contestații depuse de contravenienți la procesele-verbale cu privire la contravenție sau la deciziile în baza dosarelor contravenționale parvenite de la alte autorități, (nr.)  | 10  | 0 | 0   | 0 | 0 | 2  | 0 | 1 | 1 | 5  | 0  | 0 | 0  | 0 | 0 | 0  | 0 | 0  |   |   |   |   |   |
| 16 | Procese-verbale cu privire la contravenții încheiate de IPM și decizii emise pe baza dosarelor contravenționale parvenite de la alte autorități care au fost clasate de instanța de judecată ca urmări a contestațiilor, (nr.) | 2   | 0 | 0   | 0 | 0 | 1  | 0 | 1 | 0 | 0  | 0  | 0 | 0  | 0 | 0 | 0  | 0 | 0  |   |   |   |   |   |
| 17 | Persoane juridice sancționate în baza proceselor-verbale de control, proceselor-verbale cu privire la contravenții încheiate de IPM și dosarelor contravenționale parvenite de la alte autorități, (nr.)                       | 17  | 0 | 1   | 0 | 0 | 4  | 0 | 0 | 0 | 11 | 0  | 0 | 0  | 0 | 0 | 0  | 0 | 0  |   |   |   |   |   |



|    |   |         |      |       |      |      |       |      |       |      |         |      |      |      |      |      |      |       |       |   |
|----|---|---------|------|-------|------|------|-------|------|-------|------|---------|------|------|------|------|------|------|-------|-------|---|
| 25 | Persoane care au achitat amenziile în termen de 3 zile lucrătoare din data aplicării sancțiunii (fostul termen de 72 ore), (nr.)  | 232     | 4    | 17    | 1    | 0    | 0     | 10   | 3     | 2    | 3       | 58   | 2    | 4    | 0    | 0    | 3    | 13    | 8     | 3 |
| 26 | Cuantumul (totalul pozițiilor anterioare 30-33) amenzilor încasate reieșind din amenziile aplicate în baza proceselor-verbale de control cu aplicarea sancțiunii, proceselor-verbale cu privirea la contravenție încheiate de IPM și celor parvenite de la alte autorități, (lei) | 200100  | 1200 | 20750 | 600  | 0    | 45300 | 1800 | 900   | 2100 | 71025   | 750  | 2400 | 0    | 0    | 4500 | 3750 | 5800  | 1800  |   |
| 27 | Cereri înaintate executorului judecătoresc pentru executarea silită a amenzii, (nr.)  | 10      | 2    | 0     | 1    | 0    | 0     | 0    | 0     | 0    | 5       | 0    | 0    | 0    | 0    | 0    | 0    | 0     | 0     | 0 |
| 28 | Suma amenzii care urmează a fi încasată datorită executării silită, lei.  | 67400   | 2400 | 0     | 1500 | 0    | 300   | 0    | 0     | 0    | 60000   | 0    | 0    | 0    | 0    | 0    | 0    | 0     | 0     | 0 |
| 29 | Prejudiciile cauzate mediului calculate și înaintate spre achitare, (lei)   | 2960767 | 4992 | 90631 | 8100 | 0    | 33091 | 2068 | 28584 | 2785 | 2669744 | 0    | 3270 | 0    | 0    | 4190 | 1144 | 12859 | 29112 |   |
| 30 | Prejudiciile cauzate mediului achitate, (lei)   | 443382  | 2640 | 82231 | 0    | 0    | 29751 | 2068 | 0     | 2065 | 243407  | 0    | 870  | 0    | 0    | 4190 | 1144 | 5099  | 15432 |   |
| 31 | Demersuri, denunțuri, sesizări prezentate procuraturii și organelor afacerilor interne, (nr.)   | 80      | 0    | 0     | 2    | 0    | 0     | 0    | 0     | 0    | 72      | 0    | 0    | 0    | 0    | 0    | 0    | 0     | 2     | 0 |
| 32 | Demersuri către APL, (nr.)  | 187     | 0    | 0     | 3    | 0    | 0     | 0    | 0     | 0    | 94      | 0    | 0    | 0    | 0    | 23   | 0    | 33    | 0     | 0 |
| 33 | Servicii prestate de subdiviziunile IPM, (lei)  | 13045   | 0    | 11182 | 0    | 0    | 0     | 0    | 0     | 0    | 1863    | 0    | 0    | 0    | 0    | 0    | 0    | 0     | 0     | 0 |
| 34 | Servicii prestate de subdiviziunile IPM achitate, (lei)   | 13040   | 0    | 11182 | 0    | 0    | 0     | 0    | 0     | 0    | 1858    | 0    | 0    | 0    | 0    | 0    | 0    | 0     | 0     | 0 |
| 35 | Razii de salubritate, antibraconaj și combaterea tăierilor ilicite, (nr.)   | 186     | 6    | 9     | 1    | 0    | 1     | 2    | 4     | 0    | 42      | 0    | 2    | 0    | 0    | 1    | 10   | 5     | 0     | 0 |
| 36 | Arbori tăiați ilicit (nr.)  | 1027    | 60   | 30    | 0    | 0    | 6     | 11   | 9     | 4    | 721     | 0    | 3    | 0    | 0    | 5    | 3    | 35    | 15    |   |
| 37 | Arbori vătați (nr.)   | 236     | 8    | 7     | 1    | 0    | 16    | 0    | 0     | 9    | 157     | 0    | 1    | 0    | 0    | 0    | 0    | 15    | 0     |   |
| 38 | Cazuri de tăieri ilicite (nr.)  | 163     | 4    | 19    | 0    | 0    | 4     | 3    | 3     | 2    | 58      | 1    | 3    | 1    | 0    | 3    | 0    | 18    | 3     |   |
| 39 | Masă lemnoasă extrasă ilicit (m <sup>3</sup> )  | 99,22   | 6,00 | 14,00 | 0,00 | 0,00 | 4,46  | 2,38 | 6,39  | 0,00 | 0,00    | 0,00 | 0,60 | 0,00 | 0,00 | 5,30 | 1,59 | 12,00 | 3,00  |   |
| 40 | Acordări a terenului pentru amplasarea și proiectarea obiectelor, (nr.)   | 1       | 0    | 0     | 0    | 0    | 0     | 0    | 0     | 0    | 0       | 1    | 0    | 0    | 0    | 0    | 0    | 0     | 0     | 0 |
| 41 | Inspectări pe teren necesare eliberării diferitor autorizații de către alte autoritățile emitente (nr.)   | 25      | 2    | 0     | 0    | 0    | 1     | 0    | 0     | 0    | 17      | 1    | 0    | 0    | 0    | 0    | 0    | 0     | 0     | 0 |
| 42 | Examinarea petițiilor, (nr.)  | 100     | 1    | 3     | 1    | 0    | 6     | 5    | 2     | 5    | 37      | 2    | 1    | 0    | 1    | 0    | 0    | 1     | 0     | 0 |

|    |  |    |   |   |   |   |   |   |   |   |   |   |   |   |   |   |   |   |   |   |   |   |   |   |   |
|----|--|----|---|---|---|---|---|---|---|---|---|---|---|---|---|---|---|---|---|---|---|---|---|---|---|
| 43 | Participări la întruniri, seminare, conferințe, expediții, simpozioane, vizite de lucru etc. (nr. de evenimente) | 2  | 0 | 0 | 0 | 0 | 0 | 0 | 0 | 0 | 0 | 0 | 0 | 0 | 0 | 0 | 0 | 0 | 0 | 0 | 0 | 0 | 0 | 0 |   |
| 44 | Ore ecologice desfășurate în instituții și organizații, (nr.)  | 31 | 0 | 0 | 0 | 0 | 0 | 0 | 0 | 0 | 0 | 0 | 0 | 0 | 0 | 0 | 0 | 0 | 0 | 0 | 0 | 0 | 0 | 0 | 0 |
| 45 | Publicații în presa scrisă locală și națională alta decât pagina electronică a IPM, (nr.)                        | 7  | 0 | 0 | 0 | 0 | 0 | 0 | 0 | 0 | 0 | 0 | 0 | 0 | 0 | 0 | 0 | 0 | 0 | 0 | 0 | 2 | 0 | 0 | 0 |
| 46 | Participări în emisiuni Radio, TV, de nivel local și național (nr.)  | 1  | 0 | 0 | 0 | 0 | 0 | 0 | 0 | 0 | 0 | 0 | 0 | 0 | 0 | 0 | 0 | 0 | 0 | 0 | 0 | 0 | 0 | 0 | 0 |

*Continuare la Anexa 9*

| Nr. d/o | Denumirea indicatorilor  | Florești | Glodeni | Hincești | Ialoveni | Aparatul I P M | Leova | Nisporeni | Ocnia | Orhei | Rezina | Rișcani | Singerei | Soroca | Strașeni | Șoldănești | Ștefan Vodă | Taraclia | Telenеști | Ungheni |
|---------|--|----------|---------|----------|----------|----------------|-------|-----------|-------|-------|--------|---------|----------|--------|----------|------------|-------------|----------|-----------|---------|
|         |  | 21       | 22      | 23       | 24       | 25             | 26    | 27        | 28    | 29    | 30     | 31      | 32       | 33     | 34       | 35         | 36          | 37       | 38        | 39      |
| 1       | Controale inopinate în baza Legii nr. 131 din 08.06.2012 cu privire la controlul de stat al activității de întreprinzător pentru eliberarea actelor permise, conform art 19', (nr.)                                      | 0        | 0       | 0        | 0        | 0              | 0     | 0         | 0     | 0     | 0      | 0       | 1        | 0      | 0        | 0          | 0           | 0        | 0         | 0       |
| 2       | Controale inopinate în baza Legii nr. 131 din 08.06.2012 cu privire la controlul de stat al activității de întreprinzător conform petițiilor parvenite de la persoane fizice/juridice, (nr.)                             | 0        | 0       | 0        | 0        | 0              | 0     | 0         | 0     | 0     | 0      | 0       | 0        | 0      | 0        | 0          | 0           | 0        | 0         | 0       |
| 3       | Controale inopinate în baza Legii nr. 131 din 08.06.2012 cu privire la controlul de stat al activității de întreprinzător conform demersurilor parvenite de la autorități publice, organele procuraturii, MAI etc, (nr.) | 0        | 0       | 0        | 0        | 0              | 0     | 0         | 0     | 0     | 0      | 0       | 0        | 0      | 0        | 0          | 0           | 0        | 0         | 0       |
| 4       | Procese-verbale de control încheiate în rezultatul controalelor planificate și inopinate, (conform pozițiilor 2-8), (nr.)  | 0        | 0       | 0        | 0        | 0              | 0     | 0         | 0     | 0     | 0      | 0       | 1        | 0      | 0        | 0          | 0           | 0        | 0         | 0       |
| 5       | Acte de inspectare la inspectarea persoanelor juridice care nu exercită activitate de antreprenariat, (nr.)  | 2        | 1       | 0        | 0        | 0              | 0     | 0         | 0     | 1     | 0      | 0       | 0        | 0      | 0        | 1          | 0           | 0        | 0         | 0       |
| 6       | Acte de inspectare la inspectarea Administrațiilor publice locale (APL, inclusiv obiectelor administrate de APC), (nr.)  | 24       | 11      | 4        | 0        | 1              | 1     | 1         | 7     | 6     | 1      | 32      | 4        | 2      | 5        | 0          | 1           | 5        | 10        | 0       |



|    |   |      |      |      |   |      |       |       |    |   |   |      |      |      |      |      |      |      |      |       |      |      |   |   |
|----|---|------|------|------|---|------|-------|-------|----|---|---|------|------|------|------|------|------|------|------|-------|------|------|---|---|
| 19 | Persoane fizice sancționate în baza proceselor-verbale de control, proceselor-verbale cu privire la contravenție încheiate de IPM și dosarelor contravenționale parvenite de la alte autorități (nr.)   | 7    | 0    | 0    | 9 | 0    | 0     | 1     | 41 | 1 | 1 | 0    | 0    | 6    | 3    | 1    | 1    | 8    | 5    | 8     | 6    | 2    | 1 | 0 |
| 20 | Amenzi aplicate persoanelor juridice în baza proceselor-verbale cu privire la contravenție încheiate de IPM și dosarelor contravenționale parvenite de la alte autorități, (lei)  | 0    | 0    | 0    | 0 | 0    | 0     | 0     | 0  | 0 | 0 | 0    | 0    | 0    | 0    | 0    | 0    | 0    | 0    | 0     | 0    | 7500 | 0 | 0 |
| 21 | Amenzi aplicate persoanelor cu funcții de răspundere în baza proceselor-verbale cu privire la contravenție încheiate de IPM și dosarelor contravenționale parvenite de la alte autorități (lei)   | 0    | 1200 | 0    | 0 | 0    | 0     | 0     | 0  | 0 | 0 | 0    | 0    | 0    | 3000 | 0    | 0    | 0    | 0    | 0     | 0    | 1500 | 0 | 0 |
| 22 | Amenzi aplicate persoanelor fizice în baza proceselor-verbale cu privire la contravenție încheiate de IPM și dosarelor contravenționale parvenite de la alte autorități, (lei)  | 7500 | 0    | 3950 | 0 | 1200 | 0     | 16500 | 0  | 0 | 0 | 0    | 7200 | 1800 | 1200 | 1500 | 3450 | 4200 | 7800 | 4800  | 1500 | 1300 | 0 | 0 |
| 23 | Cuantumul (totalul pozițiilor anterioare 30-33) amenziilor aplicate în baza proceselor-verbale de control cu aplicarea sancțiunii, proceselor-verbale cu privire la contravenție încheiate de IPM și celor parvenite spre examinarea de la alte autorități, (lei)   | 7500 | 1200 | 3950 | 0 | 1200 | 16500 | 0     | 0  | 0 | 0 | 7200 | 4950 | 1200 | 1500 | 3450 | 4200 | 7800 | 4800 | 10500 | 1300 | 0    | 0 | 0 |
| 24 | Cuantumul (totalul de la pozițiile anterioare 30-33) amenziilor încasate în 3 zile lucrătoare reieșind din amenziile aplicate în baza proceselor-verbale de control cu aplicarea sancțiunii, proceselor-verbale cu privire la contravenție încheiate de IPM și celor parvenite de la alte autorități, (lei) | 3750 | 600  | 1975 | 0 | 600  | 8250  | 0     | 0  | 0 | 0 | 3000 | 2475 | 600  | 750  | 1725 | 2100 | 3900 | 1500 | 5250  | 650  | 0    | 0 | 0 |
| 25 | Persoane care au achitat amenziile în termen de 3 zile lucrătoare din data aplicării sancțiunii (fostul termen de 72 ore), (nr).  | 7    | 1    | 9    | 0 | 1    | 40    | 0     | 0  | 0 | 0 | 4    | 5    | 1    | 4    | 8    | 5    | 8    | 3    | 4     | 1    | 0    | 0 | 0 |
| 26 | Cuantumul (totalul pozițiilor anterioare 30-33) amenziilor încasate reieșind din amenziile aplicate în baza proceselor-verbale de control cu aplicarea sancțiunii, proceselor-verbale cu privire la contravenție încheiate de IPM și celor parvenite de la alte autorități, (lei)                           | 3750 | 600  | 1975 | 0 | 600  | 8250  | 0     | 0  | 0 | 0 | 3000 | 2475 | 600  | 750  | 1725 | 2400 | 3900 | 1500 | 5250  | 650  | 0    | 0 | 0 |



|    |  |      |      |      |      |      |      |      |      |      |      |      |      |      |      |      |       |      |       |    |   |   |   |   |   |
|----|--|------|------|------|------|------|------|------|------|------|------|------|------|------|------|------|-------|------|-------|----|---|---|---|---|---|
| 27 | Cereri înaintate executorului judecătoresc pentru executarea silită a amenziilor, (nr.)                          | 0    | 0    | 0    | 0    | 0    | 0    | 0    | 0    | 0    | 0    | 0    | 0    | 0    | 0    | 0    | 0     | 0    | 0     | 0  | 0 | 0 | 0 | 0 |   |
| 28 | Suma amenziilor care urmează a fi încasată datorită executării silită, lei.                                      | 0    | 0    | 0    | 0    | 0    | 0    | 0    | 0    | 0    | 0    | 3200 | 0    | 0    | 0    | 0    | 0     | 0    | 0     | 0  | 0 | 0 | 0 | 0 | 0 |
| 29 | Prejudiciile cauzate mediului calculate și înaintate spre achitare, (lei)  | 1572 | 9216 | 2835 | 0    | 762  | 7980 | 0    | 1152 | 2880 | 173  | 3600 | 2680 | 8220 | 781  | 6883 | 21211 | 0    | 252   |    |   |   |   |   |   |
| 30 | Prejudiciile cauzate mediului achitate, (lei)  | 1572 | 926  | 2835 | 0    | 0    | 2700 | 0    | 1152 | 1500 | 173  | 3600 | 2680 | 8220 | 781  | 6883 | 21211 | 0    | 252   |    |   |   |   |   |   |
| 31 | Demersuri, denunțuri, sesizări prezentate procuraturii și organelor afacerilor interne, (nr.)                    | 0    | 0    | 0    | 0    | 2    | 0    | 0    | 0    | 0    | 0    | 1    | 0    | 0    | 0    | 1    | 0     | 0    | 0     | 0  | 0 | 0 | 0 | 0 | 0 |
| 32 | Demersuri către APL, (nr.)   | 0    | 0    | 0    | 2    | 0    | 0    | 1    | 0    | 0    | 28   | 1    | 0    | 1    | 0    | 1    | 0     | 0    | 0     | 0  | 0 | 0 | 0 | 0 | 0 |
| 33 | Servicii prestate de subdiviziunile IPM, (lei)   | 0    | 0    | 0    | 0    | 0    | 0    | 0    | 0    | 0    | 0    | 0    | 0    | 0    | 0    | 0    | 0     | 0    | 0     | 0  | 0 | 0 | 0 | 0 | 0 |
| 34 | Servicii prestate de subdiviziunile IPM achitate, (lei)  | 0    | 0    | 0    | 0    | 0    | 0    | 0    | 0    | 0    | 0    | 0    | 0    | 0    | 0    | 0    | 0     | 0    | 0     | 0  | 0 | 0 | 0 | 0 | 0 |
| 35 | Razii de salubritate, antibraconaj și combaterea tăierilor ilegale, (nr.)  | 14   | 0    | 2    | 4    | 0    | 1    | 0    | 12   | 0    | 9    | 25   | 12   | 0    | 2    | 5    | 2     | 0    | 14    | 1  |   |   |   |   |   |
| 36 | Arbori tăiați ilegal (nr.)   | 6    | 1    | 0    | 0    | 0    | 0    | 0    | 15   | 0    | 1    | 0    | 1    | 1    | 2    | 3    | 25    | 3    | 0     | 67 |   |   |   |   |   |
| 37 | Arbori vătămați (nr.)  | 0    | 0    | 0    | 0    | 1    | 3    | 0    | 0    | 6    | 4    | 0    | 0    | 0    | 2    | 0    | 2     | 0    | 4     | 0  |   |   |   |   |   |
| 38 | Cazuri de tăieri ilegale (nr.)   | 4    | 1    | 0    | 0    | 0    | 1    | 0    | 3    | 0    | 2    | 0    | 2    | 1    | 3    | 4    | 4     | 3    | 0     | 14 |   |   |   |   |   |
| 39 | Masă lemnoasă extrasă ilegal (m <sup>3</sup> )   | 4,86 | 1,26 | 0,00 | 0,00 | 0,00 | 0,40 | 0,00 | 4,40 | 0,00 | 1,00 | 0,00 | 0,03 | 0,13 | 0,19 | 1,36 | 18,63 | 0,30 | 10,94 |    |   |   |   |   |   |
| 40 | Acordări a terenului pentru amplasarea și proiectarea obiectelor, (nr.)  | 0    | 0    | 0    | 0    | 0    | 0    | 0    | 0    | 0    | 0    | 0    | 0    | 0    | 0    | 0    | 0     | 0    | 0     | 0  |   |   |   |   |   |
| 41 | Inspectări pe teren necesare eliberării diferitor autorizații de către alte autoritățile emitente (nr.)          | 0    | 0    | 0    | 0    | 0    | 0    | 0    | 1    | 0    | 0    | 0    | 0    | 0    | 0    | 3    | 0     | 0    | 0     | 0  |   |   |   |   |   |
| 42 | Examinarea petițiilor, (nr.)   | 0    | 2    | 1    | 4    | 14   | 3    | 0    | 0    | 3    | 0    | 4    | 0    | 1    | 0    | 1    | 1     | 1    | 0     | 1  |   |   |   |   |   |
| 43 | Participări la întruniri, seminare, conferințe, expediții, simpozioane, vizite de lucru etc, (nr. de evenimente) | 0    | 1    | 0    | 0    | 0    | 0    | 0    | 0    | 0    | 0    | 0    | 0    | 0    | 0    | 0    | 0     | 0    | 0     | 0  |   |   |   |   |   |
| 44 | Ore ecologice desfășurate în instituții și organizații, (nr.)  | 0    | 0    | 0    | 0    | 0    | 25   | 0    | 0    | 0    | 0    | 0    | 0    | 0    | 0    | 0    | 0     | 0    | 0     | 0  |   |   |   |   |   |
| 45 | Publicații în presa scrisă locală și națională alta decât pagina electronică a IPM, (nr.)                        | 0    | 0    | 0    | 0    | 0    | 0    | 0    | 0    | 0    | 0    | 2    | 1    | 0    | 0    | 1    | 0     | 1    | 0     | 0  |   |   |   |   |   |
| 46 | Participări în emisiuni Radio, TV, de nivel local și național (nr.)  | 0    | 0    | 0    | 0    | 0    | 0    | 0    | 0    | 0    | 0    | 0    | 0    | 0    | 0    | 0    | 0     | 0    | 0     | 0  |   |   |   |   |   |

**ACTIVITATEA**  
**Inspectoratului pentru Protecția Mediului pentru anul 2020**  
**(FONDUL FORESTIER)**

Anexa 10

| Nr. d/o | Denumirea indicatorilor  | TOTAL | Arenii Noi | Băiți | Basara-beasca | Briceni | Cahul | Calarași | Canemir | Căușeni | Chișinău | Cimișlia | Comrat | Criuleni | Dondușeni | Dubăsari | Prochia | Edineț | Fălești |
|---------|--|-------|------------|-------|---------------|---------|-------|----------|---------|---------|----------|----------|--------|----------|-----------|----------|---------|--------|---------|
| 1       | 2  | 3     | 4          | 5     | 6             | 7       | 8     | 9        | 10      | 11      | 12       | 13       | 14     | 15       | 16        | 17       | 18      | 19     | 20      |
| 1       | Controale inopinate în baza Legii nr. 131 din 08.06.2012 cu privire la controlul de stat al activității de întreprinzător pentru eliberarea actelor permise, conform art 19; (nr.) | 2     | 0          | 0     | 0             | 0       | 0     | 0        | 0       | 0       | 0        | 0        | 0      | 0        | 0         | 0        | 0       | 0      | 0       |
| 2       | Procese-verbale de control încheiate în rezultatul controalelor planificate și inopinate, (conform pozițiilor 2-8), (nr.)  | 2     | 0          | 0     | 0             | 0       | 0     | 0        | 0       | 0       | 0        | 0        | 0      | 0        | 0         | 0        | 0       | 0      | 0       |
| 3       | Acte de inspectare la inspectarea persoanelor juridice care nu exercită activitate de antreprenariat, (nr.)  | 6     | 0          | 0     | 0             | 0       | 0     | 0        | 1       | 1       | 0        | 0        | 0      | 0        | 0         | 0        | 0       | 0      | 0       |
| 4       | Acte de inspectare la inspectarea Administrațiilor publice locale (APL, inclusiv obiectelor administrate de APC), (nr.)  | 129   | 1          | 0     | 0             | 2       | 3     | 3        | 2       | 0       | 0        | 4        | 2      | 0        | 46        | 0        | 0       | 1      | 10      |
| 5       | Acte de inspectare la inspectarea persoanelor fizice, (nr.)  | 8     | 0          | 0     | 0             | 0       | 0     | 0        | 0       | 0       | 0        | 1        | 0      | 0        | 0         | 0        | 2       | 0      | 1       |
| 6       | Prescripții înaintate în rezultatul controalelor planificate sau inopinate conținute în procesele-verbale de control (indicații prescise divizate pe compartimente), (nr.)         | 3     | 0          | 0     | 0             | 0       | 0     | 0        | 0       | 0       | 0        | 0        | 0      | 0        | 0         | 0        | 0       | 1      | 0       |
| 7       | Prescripții înaintate în rezultatul controalelor planificate sau inopinate conținute în actele de inspectare (indicații prescise divizate pe compartimente), (nr.)                 | 66    | 2          | 0     | 0             | 0       | 3     | 1        | 2       | 0       | 0        | 1        | 4      | 0        | 9         | 0        | 2       | 0      | 11      |

|    |   |        |     |   |   |   |   |   |   |      |   |   |   |   |   |   |   |   |   |      |      |      |      |
|----|---|--------|-----|---|---|---|---|---|---|------|---|---|---|---|---|---|---|---|---|------|------|------|------|
| 8  | Procese-verbale cu privire la contravenție încheiate de IPM, (nr.)  | 175    | 0   | 0 | 0 | 0 | 0 | 0 | 0 | 0    | 0 | 0 | 0 | 0 | 0 | 0 | 0 | 0 | 0 | 3    | 3    | 11   |      |
| 9  | Procese-verbale cu privire la contravenție înaintate spre examinare altor autorități, (nr.)   | 2      | 0   | 0 | 0 | 0 | 0 | 0 | 0 | 0    | 0 | 0 | 0 | 0 | 0 | 0 | 0 | 0 | 0 | 0    | 0    | 0    | 0    |
| 10 | Dosare contravenționale examinate în baza materialelor parvenite de la alte autorități (nr.)  | 35     | 4   | 0 | 0 | 0 | 0 | 0 | 0 | 0    | 0 | 0 | 0 | 0 | 0 | 0 | 0 | 0 | 0 | 3    | 1    | 0    | 0    |
| 11 | Decizii emise pe baza dosarelor contravenționale parvenite de la alte autorități, (nr.)   | 11     | 1   | 0 | 0 | 0 | 0 | 0 | 0 | 0    | 0 | 0 | 0 | 0 | 0 | 0 | 0 | 0 | 0 | 0    | 0    | 0    | 0    |
| 12 | Dosare contravenționale parvenite de la alte autorități clasate, (nr.)  | 3      | 0   | 0 | 0 | 0 | 0 | 0 | 0 | 0    | 0 | 0 | 0 | 0 | 0 | 0 | 0 | 0 | 0 | 1    | 1    | 0    | 0    |
| 13 | Procese-verbale cu privire la contravenție încheiate în baza materialelor parvenite de la alte autorități, (nr.)  | 19     | 3   | 0 | 0 | 0 | 0 | 0 | 0 | 1    | 0 | 0 | 0 | 0 | 0 | 0 | 0 | 0 | 0 | 2    | 1    | 0    | 0    |
| 14 | Persoane cu funcții de răspundere sancționate în baza proceselor-verbale de control, proceselor-verbale cu privire la contravenție încheiate de IPM și dosarelor contravenționale parvenite de la alte autorități (nr.) | 4      | 0   | 0 | 0 | 0 | 0 | 0 | 0 | 0    | 0 | 0 | 0 | 0 | 0 | 0 | 0 | 0 | 0 | 0    | 0    | 0    | 0    |
| 15 | Persoane fizice sancționate în baza proceselor-verbale de control, proceselor-verbale cu privire la contravenție încheiate de IPM și dosarelor contravenționale parvenite de la alte autorități (nr.)                   | 195    | 2   | 0 | 0 | 0 | 0 | 0 | 0 | 2    | 0 | 0 | 0 | 0 | 0 | 0 | 0 | 0 | 0 | 5    | 4    | 3    | 11   |
| 16 | Amenzi aplicate persoanelor cu funcții de răspundere în baza proceselor-verbale cu privire la contravenție încheiate de IPM și dosarelor contravenționale parvenite de la alte autorități (lei)                         | 7000   | 0   | 0 | 0 | 0 | 0 | 0 | 0 | 0    | 0 | 0 | 0 | 0 | 0 | 0 | 0 | 0 | 0 | 0    | 0    | 0    | 0    |
| 17 | Amenzi aplicate persoanelor fizice în baza proceselor-verbale cu privire la contravenție încheiate de IPM și dosarelor contravenționale parvenite de la alte autorități, (lei)  | 162100 | 450 | 0 | 0 | 0 | 0 | 0 | 0 | 1500 | 0 | 0 | 0 | 0 | 0 | 0 | 0 | 0 | 0 | 3900 | 2400 | 3650 | 9450 |





|    |   |   |    |   |   |   |   |   |    |   |   |   |   |   |   |   |   |   |   |   |   |    |   |   |    |
|----|---|---|----|---|---|---|---|---|----|---|---|---|---|---|---|---|---|---|---|---|---|----|---|---|----|
| 3  | Acte de inspectare la inspectarea persoanelor juridice care nu exercită activitate de antreprenariat, (nr.)   | 3 | 0  | 0 | 0 | 0 | 0 | 0 | 0  | 0 | 0 | 0 | 0 | 0 | 0 | 0 | 0 | 0 | 0 | 0 | 0 | 0  | 0 | 0 | 1  |
| 4  | Acte de inspectare la inspectarea Administrațiilor publice locale (APL, inclusiv obiectelor administrate de APC), (nr.)   | 0 | 10 | 3 | 0 | 3 | 0 | 0 | 3  | 0 | 0 | 0 | 0 | 0 | 0 | 0 | 0 | 2 | 0 | 4 | 1 | 4  | 0 | 0 | 23 |
| 5  | Acte de inspectare la inspectarea persoanelor fizice, (nr.)   | 0 | 3  | 0 | 0 | 0 | 0 | 0 | 0  | 0 | 0 | 0 | 0 | 0 | 0 | 0 | 0 | 1 | 0 | 0 | 0 | 0  | 0 | 0 | 0  |
| 6  | Prescripții înaintate în rezultatul controalelor planificate sau inopinabile conținute în procesele-verbale de control (indicații prescise divizate pe compartimente), (nr.)  | 0 | 1  | 0 | 0 | 1 | 0 | 0 | 0  | 0 | 0 | 0 | 0 | 0 | 0 | 0 | 0 | 0 | 0 | 0 | 0 | 0  | 0 | 0 | 0  |
| 7  | Prescripții înaintate în rezultatul controalelor planificate sau inopinabile conținute în actele de inspectare (indicații prescise divizate pe compartimente), (nr.)  | 3 | 14 | 2 | 0 | 2 | 0 | 0 | 2  | 0 | 0 | 0 | 0 | 1 | 0 | 0 | 1 | 0 | 2 | 0 | 1 | 4  | 0 | 0 | 0  |
| 8  | Procese-verbale cu privire la contravenție încheiate de IPM, (nr.)  | 1 | 7  | 8 | 1 | 1 | 4 | 3 | 10 | 0 | 1 | 8 | 4 | 0 | 3 | 4 | 6 | 1 | 1 | 1 | 1 | 75 |   |   |    |
| 9  | Procese-verbale cu privire la contravenție înaintate spre examinare altor autorități, (nr.)   | 0 | 0  | 0 | 0 | 0 | 0 | 0 | 0  | 0 | 0 | 0 | 0 | 0 | 0 | 0 | 0 | 0 | 0 | 0 | 0 | 1  | 0 | 1 |    |
| 10 | Dosare contravenționale examinate în baza materialelor parvenite de la alte autorități (nr.)  | 0 | 8  | 0 | 0 | 0 | 0 | 1 | 0  | 1 | 1 | 0 | 0 | 0 | 5 | 1 | 1 | 0 | 0 | 0 | 0 | 0  | 0 | 0 | 0  |
| 11 | Decizii emise pe baza dosarelor contravenționale parvenite de la alte autorități, (nr.)   | 0 | 1  | 0 | 0 | 0 | 0 | 0 | 0  | 1 | 0 | 0 | 0 | 0 | 0 | 0 | 0 | 0 | 0 | 0 | 0 | 0  | 0 | 0 | 0  |
| 12 | Dosare contravenționale parvenite de la alte autorități clasate, (nr.)  | 0 | 0  | 0 | 0 | 0 | 0 | 0 | 0  | 0 | 0 | 0 | 0 | 0 | 0 | 0 | 1 | 0 | 0 | 0 | 0 | 0  | 0 | 0 | 0  |
| 13 | Procese-verbale cu privire la contravenție încheiate în baza materialelor parvenite de la alte autorități, (nr.)  | 0 | 4  | 0 | 0 | 0 | 0 | 1 | 0  | 0 | 1 | 0 | 0 | 0 | 5 | 0 | 1 | 0 | 0 | 0 | 1 | 0  | 0 | 0 | 0  |
| 14 | Persoane cu funcții de răspundere sancționate în baza proceselor-verbale de control, proceselor-verbale cu privire la contravenție încheiate de IPM și dosarelor contravenționale parvenite de la alte autorități (nr.) | 0 | 1  | 0 | 0 | 0 | 0 | 0 | 0  | 0 | 0 | 0 | 0 | 0 | 0 | 1 | 0 | 0 | 0 | 0 | 1 | 0  | 0 | 2 | 2  |
| 15 | Persoane fizice sancționate în baza proceselor-verbale de control, proceselor-verbale cu privire la contravenție încheiate de IPM și dosarelor contravenționale parvenite de la alte autorități (nr.)                   | 0 | 12 | 8 | 1 | 1 | 4 | 3 | 10 | 0 | 1 | 9 | 4 | 0 | 3 | 9 | 5 | 1 | 1 | 1 | 1 | 72 |   |   |    |







**ACTIVITATEA**  
**Inspectoratului pentru Protecția Mediului pentru anul 2020**  
**( FĂȘII FORESTIERE)**

Anexa 11

| Nr. d/o | Denumirea indicatorilor  | TOTAL | Arenii Noi | Bălți | Basara- | Briceni | Cahul | Calărași | Cantemir | Căușeni | Chișinău | Cimișlia | Comrat | Criuleni | Dondușeni | Dubăsari | Drochia | Edineț | Fălăești |
|---------|--|-------|------------|-------|---------|---------|-------|----------|----------|---------|----------|----------|--------|----------|-----------|----------|---------|--------|----------|
| 1       | 2  | 3     | 4          | 5     | 6       | 7       | 8     | 9        | 10       | 11      | 12       | 13       | 14     | 15       | 16        | 17       | 18      | 19     | 20       |
| 1       | Controale inopinate în baza Legii nr. 131 din 08.06.2012 cu privire la controlul de stat al activității de întreprinzător la solicitare, conform art.19, alin. (1) pct.5, (nr.)        | 1     | 0          | 0     | 0       | 0       | 0     | 0        | 0        | 0       | 0        | 0        | 0      | 0        | 0         | 0        | 0       | 1      | 0        |
| 2       | Controale inopinate în baza Legii nr. 131 din 08.06.2012 cu privire la controlul de stat al activității de întreprinzător pentru eliberarea actelor permissive, conform art 19', (nr.) | 3     | 0          | 0     | 0       | 0       | 0     | 0        | 0        | 0       | 0        | 0        | 0      | 0        | 0         | 0        | 0       | 2      | 0        |
| 3       | Procese-verbale de control încheiate în rezultatul controalelor planificate și inopinate, (conform pozițiilor 2-8), (nr.)  | 4     | 0          | 0     | 0       | 0       | 0     | 0        | 0        | 0       | 0        | 0        | 0      | 0        | 0         | 0        | 0       | 3      | 0        |
| 4       | Acte de inspectare la inspectarea persoanelor juridice care nu exercită activitate de antreprenariat, (nr.)  | 2     | 0          | 0     | 0       | 1       | 0     | 0        | 0        | 0       | 0        | 0        | 0      | 0        | 0         | 0        | 0       | 0      | 0        |
| 5       | Acte de inspectare la inspectarea Administrațiilor publice locale (APL, inclusiv obiectelor administrate de APC), (nr.)  | 177   | 2          | 0     | 0       | 43      | 3     | 0        | 0        | 0       | 0        | 4        | 0      | 2        | 17        | 0        | 3       | 29     | 1        |
| 6       | Acte de inspectare la inspectarea persoanelor fizice, (nr.)  | 94    | 0          | 0     | 0       | 0       | 0     | 0        | 1        | 0       | 0        | 0        | 0      | 0        | 0         | 0        | 23      | 0      | 1        |
| 7       | Prescripții înaintate în rezultatul controalelor planificate sau inopinate conținute în procesele-verbale de control (indicații prescise divizate pe compartimente), (nr.)             | 4     | 0          | 0     | 0       | 0       | 0     | 0        | 0        | 0       | 0        | 0        | 0      | 0        | 0         | 0        | 0       | 3      | 0        |
| 8       | Prescripții înaintate în rezultatul controalelor planificate sau inopinate conținute în actele de inspectare (indicații prescise divizate pe compartimente), (nr.)                     | 135   | 4          | 0     | 0       | 0       | 3     | 0        | 1        | 0       | 0        | 3        | 0      | 1        | 4         | 0        | 26      | 6      | 2        |



|    |   |        |       |   |      |       |       |      |       |      |   |      |       |       |       |      |       |       |      |   |      |   |   |
|----|---|--------|-------|---|------|-------|-------|------|-------|------|---|------|-------|-------|-------|------|-------|-------|------|---|------|---|---|
| 20 | Amenzi aplicate persoanelor cu funcții de răspundere în baza proceselor-verbale cu privire la contravenție încheiate de IPM și dosarelor contravenționale parvenite de la alte autorități (lei)   | 5100   | 0     | 0 | 0    | 0     | 0     | 0    | 0     | 0    | 0 | 0    | 0     | 0     | 0     | 0    | 0     | 0     | 0    | 0 | 3000 | 0 | 0 |
| 21 | Amenzi aplicate persoanelor fizice în baza proceselor-verbale cu privire la contravenție încheiate de IPM și dosarelor contravenționale parvenite de la alte autorități, (lei)  | 443650 | 14400 | 0 | 8100 | 15300 | 3880  | 7500 | 16050 | 3900 | 0 | 4200 | 15800 | 25500 | 11700 | 1500 | 25900 | 26450 | 8400 |   |      |   |   |
| 22 | Cuantumul (totalul pozițiilor anterioare 30-33) amenzilor aplicate în baza proceselor-verbale de control cu aplicarea sancțiunii, proceselor-verbale cu privire la contravenție încheiate de IPM și celor parvenite spre examinare de la alte autorități, (lei)   | 478750 | 14400 | 0 | 8100 | 15300 | 18800 | 7500 | 16050 | 3900 | 0 | 6000 | 15800 | 25500 | 11700 | 1500 | 28900 | 26450 | 8400 |   |      |   |   |
| 23 | Cuantumul (totalul de la pozițiile anterioare 30-33) amenzilor încasate în 3 zile lucrătoare reieșind din amenzile aplicate în baza proceselor-verbale de control cu aplicarea sancțiunii, proceselor-verbale cu privire la contravenție încheiate de IPM și celor parvenite de la alte autorități, (lei) | 208825 | 6600  | 0 | 4050 | 6450  | 750   | 3000 | 6525  | 1950 | 0 | 2850 | 7150  | 12750 | 5250  | 750  | 11550 | 11375 | 2400 |   |      |   |   |
| 24 | Persoane care au achitat amenzile în termen de 3 zile lucrătoare din data aplicării sancțiunii (fostul termen de 72 ore), (nr).   | 404    | 9     | 0 | 7    | 12    | 1     | 5    | 9     | 3    | 0 | 5    | 9     | 27    | 7     | 1    | 21    | 23    | 4    |   |      |   |   |
| 25 | Cuantumul (totalul pozițiilor anterioare 30-33) amenzilor încasate reieșind din amenzile aplicate în baza proceselor-verbale de control cu aplicarea sancțiunii, proceselor-verbale cu privire la contravenție încheiate de IPM și celor parvenite de la alte autorități, (lei)                           | 247675 | 6600  | 0 | 4050 | 8850  | 750   | 4500 | 33525 | 1950 | 0 | 3750 | 9400  | 12750 | 5250  | 750  | 11550 | 11375 | 2400 |   |      |   |   |
| 26 | Cereri înaintate executorului judecătoresc pentru executarea silită a amenzii, , (nr.)  | 25     | 1     | 0 | 0    | 0     | 3     | 1    | 2     | 0    | 0 | 1    | 1     | 0     | 2     | 0    | 0     | 3     | 2    |   |      |   |   |
| 27 | Suma amenzii care urmează a fi încasată datorită executării silite, lei.  | 48900  | 1200  | 0 | 0    | 0     | 17000 | 0    | 3000  | 0    | 0 | 900  | 1500  | 0     | 6300  | 0    | 0     | 3700  | 2400 |   |      |   |   |
| 28 | Prejudiciile cauzate mediului calculate și înaintate spre achitare, (lei)   | 243203 | 13036 | 0 | 2409 | 4041  | 42062 | 1526 | 3730  | 537  | 0 | 198  | 11514 | 8390  | 1278  | 439  | 7766  | 3267  | 832  |   |      |   |   |
| 29 | Prejudiciile cauzate mediului achitate, (lei)   | 160677 | 7920  | 0 | 2230 | 4041  | 893   | 1299 | 2274  | 537  | 0 | 616  | 9128  | 8390  | 1278  | 439  | 8929  | 3267  | 832  |   |      |   |   |



Continuare la Anexa 11

| Nr. d/o | Denumirea indicatorilor  | 21 | 22 | 23 | 24 | 25 | 26 | 27 | 28 | 29 | 30 | 31 | 32 | 33 | 34 | 35 | 36 | 37 | 38 | 39 |
|---------|--|----|----|----|----|----|----|----|----|----|----|----|----|----|----|----|----|----|----|----|
| 1       | Controale inopinate în baza Legii nr. 131 din 08.06.2012 cu privire la controlul de stat al activității de întreprinzător la solicitare, conform art.19, alin. (1) pct.5, (nr.)    | 0  | 0  | 0  | 0  | 0  | 0  | 0  | 0  | 0  | 0  | 0  | 0  | 0  | 0  | 0  | 0  | 0  | 0  | 0  |
| 2       | Controale inopinate în baza Legii nr. 131 din 08.06.2012 cu privire la controlul de stat al activității de întreprinzător pentru eliberarea actelor permise, conform art 19, (nr.) | 0  | 1  | 0  | 0  | 0  | 0  | 0  | 0  | 0  | 0  | 0  | 0  | 0  | 0  | 0  | 0  | 0  | 0  | 0  |
| 3       | Procese-verbale de control încheiate în rezultatul controalelor planificate și inopinate, (conform pozițiilor 2-8), (nr.)  | 0  | 1  | 0  | 0  | 0  | 0  | 0  | 0  | 0  | 0  | 0  | 0  | 0  | 0  | 0  | 0  | 0  | 0  | 0  |
| 4       | Acte de inspectare la inspectarea persoanelor juridice care nu exercită activitate de antreprenariat, (nr.)  | 1  | 0  | 0  | 0  | 0  | 0  | 0  | 0  | 0  | 0  | 0  | 0  | 0  | 0  | 0  | 0  | 0  | 0  | 0  |
| 5       | Acte de inspectare la inspectarea Administrațiilor publice locale (APL, inclusiv obiectelor administrate de APC), (nr.)  | 5  | 8  | 1  | 6  | 0  | 2  | 6  | 0  | 3  | 0  | 26 | 1  | 1  | 4  | 4  | 1  | 5  | 0  | 0  |
| 6       | Acte de inspectare la inspectarea persoanelor fizice, (nr.)  | 0  | 3  | 0  | 2  | 1  | 0  | 1  | 11 | 0  | 0  | 6  | 5  | 37 | 0  | 3  | 0  | 0  | 0  | 0  |
| 7       | Prescripții înaintate în rezultatul controalelor planificate sau inopinate conținute în procesele-verbale de control (indicații prescise divizate pe compartimente), (nr.)         | 0  | 1  | 0  | 0  | 0  | 0  | 0  | 0  | 0  | 0  | 0  | 0  | 0  | 0  | 0  | 0  | 0  | 0  | 0  |
| 8       | Prescripții înaintate în rezultatul controalelor planificate sau inopinate conținute în actele de inspectare (indicații prescise divizate pe compartimente), (nr.)                 | 6  | 12 | 0  | 6  | 0  | 2  | 6  | 0  | 0  | 0  | 8  | 5  | 27 | 4  | 3  | 1  | 5  | 0  | 0  |
| 9       | Procese-verbale cu privire la contravenție încheiate de IPM, (nr.)   | 4  | 25 | 0  | 9  | 2  | 10 | 15 | 20 | 8  | 11 | 23 | 4  | 51 | 13 | 7  | 4  | 1  | 12 | 0  |











|    |  |       |   |   |   |      |      |   |   |   |   |   |   |      |   |      |   |   |   |
|----|--|-------|---|---|---|------|------|---|---|---|---|---|---|------|---|------|---|---|---|
| 9  | Prescripții înaintate în rezultatul controalelor planificate sau inopinabile conținute în procesele-verbale de control (indicații prescrite divizate pe compartimente), (nr.)  | 2     | 0 | 0 | 0 | 0    | 0    | 0 | 0 | 0 | 0 | 0 | 1 | 0    | 0 | 0    | 0 | 0 | 1 |
| 10 | Prescripții înaintate în rezultatul controalelor planificate sau inopinabile conținute în actele de inspectare (indicații prescrite divizate pe compartimente), (nr.)  | 19    | 0 | 0 | 0 | 0    | 0    | 0 | 0 | 0 | 0 | 0 | 0 | 2    | 0 | 3    | 0 | 0 | 0 |
| 11 | Procese-verbale cu privire la contravenții încheiate de IPM, (nr.)   | 25    | 0 | 0 | 0 | 2    | 3    | 0 | 0 | 0 | 0 | 0 | 0 | 2    | 0 | 3    | 0 | 0 | 0 |
| 12 | Dosare contravenționale examinate în baza materialelor parvenite de la alte autorități (nr.)   | 5     | 0 | 0 | 0 | 0    | 3    | 0 | 0 | 0 | 0 | 0 | 0 | 0    | 0 | 0    | 0 | 0 | 0 |
| 13 | Procese-verbale cu privire la contravenții încheiate în baza materialelor parvenite de la alte autorități, (nr.)   | 2     | 0 | 0 | 0 | 0    | 0    | 0 | 0 | 0 | 0 | 0 | 0 | 0    | 0 | 0    | 0 | 0 | 0 |
| 14 | Procese-verbale cu privire la contravenții încheiate de IPM și decizii emise pe baza dosarelor contravenționale parvenite de la alte autorități care au fost clasate de instanța de judecată ca urmare a contestării, (nr.)                                  | 3     | 0 | 0 | 0 | 0    | 3    | 0 | 0 | 0 | 0 | 0 | 0 | 0    | 0 | 0    | 0 | 0 | 0 |
| 15 | Persoane fizice sancționate în baza proceselor-verbale de control, proceselor-verbale cu privire la contravenții încheiate de IPM și dosarelor contravenționale parvenite de la alte autorități (nr.)  | 26    | 0 | 0 | 0 | 2    | 3    | 0 | 0 | 0 | 0 | 0 | 0 | 2    | 0 | 3    | 0 | 0 | 0 |
| 16 | Amenzi aplicate persoanelor fizice în baza proceselor-verbale cu privire la contravenții încheiate de IPM și dosarelor contravenționale parvenite de la alte autorități, (lei)   | 26650 | 0 | 0 | 0 | 1500 | 3600 | 0 | 0 | 0 | 0 | 0 | 0 | 1900 | 0 | 4500 | 0 | 0 | 0 |
| 17 | Cuantumul (totalul pozițiilor anterioare 30-33) amenzi aplicate în baza proceselor-verbale de control cu aplicarea sancțiunii, proceselor-verbale cu privire la contravenții încheiate de IPM și celor parvenite spre examinare de la alte autorități, (lei) | 26650 | 0 | 0 | 0 | 1500 | 3600 | 0 | 0 | 0 | 0 | 0 | 0 | 1900 | 0 | 4500 | 0 | 0 | 0 |











**ACTIVITATEA**  
**Inspectoratului pentru Protecția Mediului pentru anul 2020**  
**(ALȚI DEȚINĂTORI)**

Anexa 13

| Nr. d/o | Denumirea indicatorilor  | TOTAL | Anenii Noi | Bălți | Basarabasca | Briceni | Cahul | Calărași | Cantemir | Căușeni | Chișinău | Cimișlia | Comrat | Criuleni | Dondușeni | Dubăsari | Drochia | Edineț | Fălești |
|---------|--|-------|------------|-------|-------------|---------|-------|----------|----------|---------|----------|----------|--------|----------|-----------|----------|---------|--------|---------|
| 1       | 2  | 3     | 4          | 5     | 6           | 7       | 8     | 9        | 10       | 11      | 12       | 13       | 14     | 15       | 16        | 17       | 18      | 19     | 20      |
| 1       | Controale inopinate în baza Legii nr. 131 din 08.06.2012 cu privire la controlul de stat al activității de întreprinzător la solicitare, conform art.19, alin. (1) pct.5, (nr.)  | 1     | 0          | 0     | 0           | 0       | 0     | 1        | 0        | 0       | 0        | 0        | 0      | 0        | 0         | 0        | 0       | 0      | 0       |
| 2       | Controale inopinate în baza Legii nr. 131 din 08.06.2012 cu privire la controlul de stat al activității de întreprinzător pentru eliberarea actelor permise, conform art 19, (nr.)                                       | 11    | 2          | 0     | 0           | 0       | 0     | 0        | 0        | 0       | 0        | 0        | 0      | 0        | 0         | 0        | 0       | 0      | 0       |
| 3       | Controale inopinate în baza Legii nr. 131 din 08.06.2012 cu privire la controlul de stat al activității de întreprinzător conform demersurilor parvenite de la autorități publice, organele procuraturii, MAI etc, (nr.) | 1     | 0          | 0     | 0           | 0       | 0     | 0        | 0        | 0       | 0        | 0        | 0      | 0        | 0         | 0        | 0       | 0      | 0       |
| 4       | Procese-verbale de control încheiate în rezultatul controalelor planificate și inopinate, (conform pozițiilor 2-8), (nr.)  | 13    | 2          | 0     | 0           | 0       | 0     | 1        | 0        | 0       | 0        | 0        | 0      | 0        | 0         | 0        | 0       | 0      | 0       |
| 5       | Procese-verbale de control cu aplicarea sancțiunii în rezultatul controalelor planificate și inopinate, (conform pozițiilor 2-8), (nr.)  | 1     | 0          | 0     | 0           | 0       | 0     | 0        | 0        | 0       | 0        | 0        | 0      | 0        | 0         | 0        | 0       | 0      | 0       |
| 6       | Acte de inspectare la inspectarea persoanelor juridice care nu exercită activitate de antreprenariat, (nr.)  | 5     | 0          | 0     | 0           | 0       | 0     | 0        | 0        | 0       | 0        | 0        | 0      | 0        | 0         | 0        | 0       | 0      | 0       |
| 7       | Acte de inspectare la inspectarea Administrațiilor publice locale (APL, inclusiv obiectelor administrate de APC), (nr.)  | 18    | 0          | 0     | 0           | 1       | 0     | 0        | 0        | 0       | 0        | 0        | 0      | 0        | 1         | 0        | 3       | 0      | 0       |











|    |  |   |   |      |      |       |      |   |   |   |      |   |      |   |       |   |     |       |   |
|----|--|---|---|------|------|-------|------|---|---|---|------|---|------|---|-------|---|-----|-------|---|
| 11 | Procese-verbale cu privire la contravenție încheiate de IPM, (nr.)   | 0 | 0 | 1    | 1    | 0     | 0    | 0 | 0 | 0 | 0    | 0 | 0    | 0 | 10    | 0 | 0   | 0     | 0 |
| 12 | Dosare contravenționale examinate în baza materialelor parvenite de la alte autorități (nr.)   | 0 | 3 | 0    | 0    | 0     | 0    | 0 | 0 | 0 | 0    | 0 | 0    | 0 | 0     | 0 | 0   | 0     | 0 |
| 13 | Decizii emise pe baza dosarelor contravenționale parvenite de la alte autorități, (nr.)  | 0 | 1 | 0    | 0    | 0     | 0    | 0 | 0 | 0 | 0    | 0 | 0    | 0 | 0     | 0 | 0   | 0     | 0 |
| 14 | Dosare contravenționale parvenite de la alte autorități clasate, (nr.)   | 0 | 3 | 0    | 0    | 0     | 0    | 0 | 0 | 0 | 0    | 0 | 0    | 0 | 0     | 0 | 0   | 0     | 0 |
| 15 | Procese-verbale cu privire la contravenție încheiate în baza materialelor parvenite de la alte autorități, (nr.)   | 0 | 1 | 0    | 0    | 0     | 0    | 0 | 0 | 0 | 0    | 0 | 0    | 0 | 0     | 0 | 0   | 0     | 0 |
| 16 | Persoane juridice sancționate în baza proceselor-verbale de control, proceselor-verbale cu privire la contravenție încheiate de IPM și dosarelor contravenționale parvenite de la alte autorități, (nr.) | 0 | 0 | 0    | 0    | 2     | 0    | 0 | 0 | 0 | 0    | 0 | 0    | 0 | 1     | 0 | 0   | 0     | 0 |
| 17 | Persoane fizice sancționate în baza proceselor-verbale de control, proceselor-verbale cu privire la contravenție încheiate de IPM și dosarelor contravenționale parvenite de la alte autorități (nr.)    | 0 | 0 | 1    | 1    | 0     | 1    | 0 | 0 | 0 | 0    | 0 | 0    | 0 | 0     | 0 | 2   | 0     | 0 |
| 18 | Amenzi aplicate persoanelor juridice în baza proceselor-verbale cu privire la contravenție încheiate de IPM și dosarelor contravenționale parvenite de la alte autorități, (lei)                         | 0 | 0 | 0    | 0    | 12000 | 0    | 0 | 0 | 0 | 0    | 0 | 0    | 0 | 0     | 0 | 0   | 12000 | 0 |
| 19 | Amenzi aplicate persoanelor fizice în baza proceselor-verbale cu privire la contravenție încheiate de IPM și dosarelor contravenționale parvenite de la alte autorități, (lei)                           | 0 | 0 | 1200 | 1200 | 0     | 3900 | 0 | 0 | 0 | 9400 | 0 | 1200 | 0 | 2950  | 0 | 600 | 0     | 0 |
| 20 | Amenzi aplicate în baza proceselor-verbale de control (lei)  | 0 | 0 | 0    | 0    | 0     | 0    | 0 | 0 | 0 | 0    | 0 | 0    | 0 | 12000 | 0 | 0   | 0     | 0 |

|    |   |   |   |      |      |      |      |      |   |   |      |      |      |   |     |       |   |       |   |   |   |
|----|---|---|---|------|------|------|------|------|---|---|------|------|------|---|-----|-------|---|-------|---|---|---|
| 21 | Cuantumul (totalul pozițiilor anterioare 30-33) amenziilor aplicate în baza proceselor-verbale de control cu aplicarea sancțiunii, proceselor-verbale cu privire la contravenție încheiate de IPM și celor parvenite spre examinare de la alte autorități, (lei)  | 0 | 0 | 1200 | 1200 | 1200 | 1200 | 3900 | 0 | 0 | 9400 | 0    | 1200 | 0 | 600 | 12000 | 0 | 14950 | 0 | 0 | 0 |
| 22 | Cuantumul (totalul de la pozițiile anterioare 30-33) amenziilor încasate în 3 zile lucrătoare reieșind din amenziile aplicate în baza proceselor-verbale de control cu aplicarea sancțiunii, proceselor-verbale cu privire la contravenție încheiate de IPM și celor parvenite de la alte autorități, (lei) | 0 | 0 | 600  | 600  | 600  | 600  | 600  | 0 | 0 | 5300 | 0    | 600  | 0 | 300 | 6000  | 0 | 7475  | 0 | 0 | 0 |
| 23 | Persoane care au achitat amenziile în termen de 3 zile lucrătoare din data aplicării sancțiunii (fostul termen de 72 ore), (nr).  | 0 | 0 | 1    | 2    | 0    | 0    | 0    | 0 | 0 | 7    | 0    | 1    | 0 | 2   | 1     | 0 | 11    | 0 | 0 | 0 |
| 24 | Cuantumul (totalul pozițiilor anterioare 30-33) amenziilor încasate reieșind din amenziile aplicate în baza proceselor-verbale de control cu aplicarea sancțiunii, proceselor-verbale cu privire la contravenție încheiate de IPM și celor parvenite de la alte autorități, (lei)                           | 0 | 0 | 600  | 6000 | 600  | 6000 | 600  | 0 | 0 | 5300 | 0    | 600  | 0 | 300 | 6000  | 0 | 7475  | 0 | 0 | 0 |
| 25 | Cereri înaintate executorului judecătoresc pentru executarea silită a amenzii,, (nr.)   | 0 | 0 | 0    | 0    | 0    | 0    | 0    | 0 | 0 | 0    | 0    | 0    | 0 | 0   | 0     | 0 | 2     | 0 | 0 | 0 |
| 26 | Suma amenzii care urmează a fi încasată datorită executării silită, lei.  | 0 | 0 | 0    | 0    | 0    | 0    | 0    | 0 | 0 | 0    | 0    | 0    | 0 | 0   | 0     | 0 | 600   | 0 | 0 | 0 |
| 27 | Prejudițiile cauzate mediului calculate și înaintate spre achitare, (lei)   | 0 | 0 | 907  | 83   | 810  | 0    | 810  | 0 | 0 | 0    | 0    | 382  | 0 | 0   | 5666  | 0 | 0     | 0 | 0 | 0 |
| 28 | Prejudițiile cauzate mediului achitate, (lei)   | 0 | 0 | 907  | 83   | 0    | 0    | 0    | 0 | 0 | 0    | 1251 | 0    | 0 | 0   | 0     | 0 | 0     | 0 | 0 | 0 |
| 29 | Demersuri, denunțuri, sesizări prezentate procuraturii și organelor afacerilor interne, (nr.)   | 0 | 0 | 0    | 5    | 0    | 0    | 0    | 0 | 1 | 0    | 0    | 0    | 0 | 0   | 1     | 0 | 0     | 0 | 0 | 0 |



**ACTIVITATEA**  
**Inspectoratului pentru Protecția Mediului pentru anul 2020**  
**(FAUNA)**

Anexa 14

| Nr. d/o | Denumirea indicatorilor   | TOTAL | Arenii Noi | Băiți | Basarabesca | Briceni | Cahul | Călărași | Cantemir | Căușeni | Chișinău | Cimișlia | Comrat | Criuleni | Dondușeni | Dubăsari | Drochia | Edineț | Fălești |
|---------|---|-------|------------|-------|-------------|---------|-------|----------|----------|---------|----------|----------|--------|----------|-----------|----------|---------|--------|---------|
| 1       | 2   | 3     | 4          | 5     | 6           | 7       | 8     | 9        | 10       | 11      | 12       | 13       | 14     | 15       | 16        | 17       | 18      | 19     | 20      |
| 1       | Controale inopinate în baza Legii nr. 131 din 08.06.2012 cu privire la controlul de stat al activității de întreprinzător la solicitare, conform art.19, alin. (1) pct.5, (nr.) | 2     | 0          | 0     | 0           | 0       | 0     | 0        | 0        | 0       | 0        | 0        | 0      | 0        | 0         | 0        | 0       | 0      | 0       |
| 2       | Procese-verbale de control încheiate în rezultatul controalelor planificate și inopinate, (conform pozițiilor 2-8), (nr.)   | 2     | 0          | 0     | 0           | 0       | 0     | 0        | 0        | 0       | 0        | 0        | 0      | 0        | 0         | 0        | 0       | 0      | 0       |
| 3       | Acte de inspectare la inspectarea persoanelor juridice care nu exercită activitate de antreprenariat, (nr.)   | 180   | 1          | 0     | 0           | 101     | 0     | 0        | 0        | 0       | 1        | 21       | 3      | 5        | 0         | 0        | 0       | 0      | 0       |
| 4       | Acte de inspectare la inspectarea Administrațiilor publice locale (APL, inclusiv obiectelor administrate de APC), (nr.)   | 388   | 2          | 0     | 2           | 39      | 0     | 0        | 1        | 0       | 2        | 3        | 0      | 11       | 1         | 15       | 0       | 48     | 2       |
| 5       | Acte de inspectare la inspectarea persoanelor fizice, (nr.)   | 100   | 0          | 0     | 0           | 0       | 0     | 0        | 0        | 0       | 2        | 0        | 0      | 0        | 0         | 8        | 2       | 0      | 1       |
| 6       | Prescripții înaintate în rezultatul controalelor planificate sau inopinate conținute în procesele-verbale de control (indicații prescise divizate pe compartimente), (nr.)      | 34    | 0          | 0     | 0           | 0       | 0     | 0        | 0        | 0       | 0        | 0        | 4      | 0        | 0         | 4        | 0       | 1      | 0       |
| 7       | Prescripții înaintate în rezultatul controalelor planificate sau inopinate conținute în actele de inspectare (indicații prescise divizate pe compartimente), (nr.)              | 121   | 6          | 0     | 2           | 0       | 0     | 0        | 0        | 0       | 10       | 1        | 2      | 4        | 1         | 7        | 2       | 4      | 3       |
| 8       | Procese-verbale cu privire la contravențiile încheiate de IPM, (nr.)  | 1042  | 24         | 0     | 0           | 14      | 42    | 10       | 9        | 4       | 20       | 10       | 17     | 38       | 0         | 103      | 3       | 15     | 11      |







|    |  |    |   |   |   |   |   |   |   |   |   |   |   |   |   |   |   |   |   |
|----|--|----|---|---|---|---|---|---|---|---|---|---|---|---|---|---|---|---|---|
| 35 | Examinarea petițiilor, (nr.)   | 57 | 0 | 0 | 7 | 0 | 0 | 0 | 0 | 0 | 0 | 0 | 0 | 0 | 0 | 0 | 0 | 0 | 0 |
| 36 | Participări la întruniri, seminare, conferințe, expediții, simpozioane, vizite de lucru etc, (nr. de evenimente) | 18 | 0 | 0 | 1 | 0 | 0 | 0 | 0 | 0 | 0 | 0 | 0 | 0 | 4 | 0 | 0 | 0 | 0 |
| 37 | Publicații în presa scrisă locală și națională alta decât pagina electronică a IPM, (nr.)                        | 60 | 0 | 0 | 0 | 0 | 0 | 0 | 0 | 0 | 0 | 0 | 0 | 0 | 0 | 5 | 0 | 0 | 0 |
| 38 | Participări în emisiuni Radio, TV, de nivel local și național (nr.)  | 6  | 0 | 0 | 0 | 0 | 0 | 0 | 0 | 0 | 0 | 0 | 1 | 0 | 0 | 0 | 0 | 0 | 0 |

## Continuare la Anexa 14

| Nr. d/o | Denumirea indicatorilor   | 21 | 22 | 23 | 24 | 25 | 26 | 27 | 28 | 29 | 30 | 31 | 32 | 33 | 34 | 35 | 36 | 37 | 38 | 39 |
|---------|---|----|----|----|----|----|----|----|----|----|----|----|----|----|----|----|----|----|----|----|
| 1       | Controale inopinate în baza Legii nr. 131 din 08.06.2012 cu privire la controlul de stat al activității de întreprinzător la solicitare, conform art.19, alin. (1) pct.5, (nr.) | 0  | 0  | 0  | 0  | 0  | 0  | 0  | 0  | 0  | 0  | 0  | 0  | 0  | 2  | 0  | 0  | 0  | 0  | 0  |
| 2       | Procese-verbale de control incheiate în rezultatul controalelor planificate și inopinate, (conform pozițiilor 2-8), (nr.)   | 0  | 0  | 0  | 0  | 0  | 0  | 0  | 0  | 0  | 0  | 0  | 0  | 0  | 2  | 0  | 0  | 0  | 0  | 0  |
| 3       | Acte de inspectare la inspectarea persoanelor juridice care nu exercită activitate de antreprenariat, (nr.)   | 0  | 1  | 14 | 0  | 0  | 0  | 26 | 0  | 0  | 0  | 0  | 0  | 0  | 7  | 0  | 0  | 0  | 0  | 0  |
| 4       | Acte de inspectare la inspectarea Administrațiilor publice locale (APL, inclusiv obiectelor administrate de APC), (nr.)   | 0  | 14 | 11 | 1  | 44 | 0  | 7  | 0  | 24 | 52 | 70 | 0  | 0  | 0  | 0  | 2  | 0  | 11 | 26 |
| 5       | Acte de inspectare la inspectarea persoanelor fizice, (nr.)   | 0  | 4  | 1  | 0  | 0  | 9  | 0  | 7  | 0  | 0  | 0  | 22 | 40 | 0  | 4  | 0  | 0  | 0  | 0  |



|    |   |      |      |       |      |        |       |       |      |       |       |       |       |       |       |      |       |      |      |       |
|----|---|------|------|-------|------|--------|-------|-------|------|-------|-------|-------|-------|-------|-------|------|-------|------|------|-------|
| 16 | Persoane fizice sancționate în baza proceselor-verbale de control, proceselor-verbale cu privire la contravențiile încheiate de IPM și dosarelor contravenționale parvenite de la alte autorități (nr.)   | 2    | 13   | 12    | 0    | 385    | 46    | 7     | 2    | 39    | 32    | 37    | 9     | 35    | 14    | 7    | 51    | 23   | 9    | 35    |
| 17 | Amenzi aplicate persoanelor fizice în baza proceselor-verbale cu privire la contravențiile încheiate de IPM și dosarelor contravenționale parvenite de la alte autorități, (lei)  | 3000 | 9600 | 20400 | 1200 | 256950 | 25300 | 12200 | 1200 | 25700 | 10650 | 13650 | 11200 | 16900 | 23350 | 2700 | 17600 | 8350 | 4500 | 17850 |
| 18 | Cuantumul (totalul pozițiilor anterioare 30-33) amenziilor aplicate în baza proceselor-verbale de control cu aplicarea sancțiunii, proceselor-verbale cu privire la contravențiile încheiate de IPM și celor parvenite spre examinare de la alte autorități, (lei)  | 3000 | 9600 | 20400 | 1200 | 256950 | 25300 | 12200 | 1200 | 25700 | 10650 | 13650 | 11200 | 16900 | 23350 | 2700 | 17600 | 8350 | 4500 | 17850 |
| 19 | Cuantumul (totalul de la pozițiile anterioare 30-33) amenziilor încasate în 3 zile lucrătoare reieșind din amenziile aplicate în baza proceselor-verbale de control cu aplicarea sancțiunii, proceselor-verbale cu privire la contravențiile încheiate de IPM și celor parvenite de la alte autorități, (lei) | 1500 | 4800 | 10200 | 0    | 123925 | 11000 | 6100  | 600  | 11650 | 5775  | 6825  | 5600  | 8150  | 10925 | 1350 | 8650  | 4175 | 2250 | 6375  |
| 20 | Persoane care au achitat amenziile în termen de 3 zile lucrătoare din data aplicării sancțiunii (fostul termen de 72 ore), (nr.)  | 2    | 13   | 12    | 0    | 373    | 40    | 7     | 2    | 25    | 27    | 33    | 9     | 33    | 14    | 7    | 48    | 19   | 9    | 28    |
| 21 | Cuantumul (totalul pozițiilor anterioare 30-33) amenziilor încasate reieșind din amenziile aplicate în baza proceselor-verbale de control cu aplicarea sancțiunii, proceselor-verbale cu privire la contravențiile încheiate de IPM și celor parvenite de la alte autorități, (lei)                           | 1500 | 4800 | 10200 | 0    | 125625 | 12200 | 6100  | 600  | 12200 | 5775  | 6825  | 5600  | 8150  | 12425 | 1350 | 8650  | 4175 | 2250 | 6375  |



**ACTIVITATEA**  
**Inspectoratului pentru Protecția Mediului pentru anul 2020**  
**(RESURSE CINEGETICE)**

Anexa 15

| Nr. d/o | Denumirea indicatorilor   | 3   | 4 | 5 | 6 | 7   | 8 | 9 | 10 | 11 | 12 | 13 | 14 | 15 | 16 | 17 | 18 | 19 | 20 |
|---------|---|-----|---|---|---|-----|---|---|----|----|----|----|----|----|----|----|----|----|----|
| 1       | 2   | 3   | 4 | 5 | 6 | 7   | 8 | 9 | 10 | 11 | 12 | 13 | 14 | 15 | 16 | 17 | 18 | 19 | 20 |
| 1       | Controale inopinate în baza Legii nr. 131 din 08.06.2012 cu privire la controlul de stat al activității de întreprinzător la solicitare, conform art.19, alin. (1) pct.5, (nr.) | 2   | 0 | 0 | 0 | 0   | 0 | 0 | 0  | 0  | 0  | 0  | 0  | 0  | 0  | 0  | 0  | 0  | 0  |
| 2       | Procese-verbale de control încheiate în rezultatul controalelor planificate și inopinate, (conform pozițiilor 2-8) , (nr.)  | 2   | 0 | 0 | 0 | 0   | 0 | 0 | 0  | 0  | 0  | 0  | 0  | 0  | 0  | 0  | 0  | 0  | 0  |
| 3       | Procese-verbale de control cu aplicarea sancțiunii în rezultatul controalelor planificate și inopinate, (conform pozițiilor 2-8) , (nr.)  | 0   | 0 | 0 | 0 | 0   | 0 | 0 | 0  | 0  | 0  | 0  | 0  | 0  | 0  | 0  | 0  | 0  | 0  |
| 4       | Acte de inspectare la inspectarea persoanelor juridice care nu exercită activitate de antreprenariat, (nr.)   | 179 | 1 | 0 | 0 | 101 | 0 | 0 | 0  | 0  | 1  | 21 | 2  | 5  | 0  | 0  | 0  | 0  | 0  |
| 5       | Acte de inspectare la inspectarea Administrațiilor publice locale (APL, inclusiv obiectelor administrate de APC), (nr.)   | 112 | 2 | 0 | 2 | 1   | 0 | 0 | 0  | 0  | 2  | 3  | 0  | 2  | 1  | 1  | 0  | 20 | 0  |
| 6       | Acte de inspectare la inspectarea persoanelor fizice, (nr.)   | 52  | 0 | 0 | 0 | 0   | 0 | 0 | 0  | 0  | 2  | 0  | 0  | 0  | 0  | 0  | 2  | 0  | 1  |
| 7       | Prescripții înaintate în rezultatul controalelor planificate sau inopinate conținute în procesele-verbale de control (indicații prescise divizate pe compartimente), (nr.)      | 7   | 0 | 0 | 0 | 0   | 0 | 0 | 0  | 0  | 0  | 0  | 4  | 0  | 0  | 0  | 0  | 0  | 0  |

|    |   |        |      |   |   |      |      |       |      |      |       |       |      |      |   |      |      |      |      |
|----|---|--------|------|---|---|------|------|-------|------|------|-------|-------|------|------|---|------|------|------|------|
| 8  | Prescripții înaintate în rezultatul controalelor planificate sau inopinate conținute în actele de inspecție (indicații prescrite divizate pe compartimente), (nr.)  | 77     | 6    | 0 | 2 | 0    | 0    | 0     | 0    | 0    | 0     | 10    | 1    | 0    | 1 | 0    | 2    | 0    | 1    |
| 9  | Procese-verbale cu privire la contravențiile încheiate de IPM, (nr.)  | 188    | 6    | 0 | 0 | 2    | 1    | 10    | 6    | 3    | 14    | 10    | 2    | 2    | 0 | 2    | 3    | 2    | 2    |
| 10 | Dosare contravenționale examinate în baza materialelor parvenite de la alte autorități (nr.)  | 19     | 0    | 0 | 0 | 1    | 0    | 0     | 0    | 0    | 0     | 0     | 0    | 3    | 0 | 1    | 0    | 0    | 2    |
| 11 | Decizii emise pe baza dosarelor contravenționale parvenite de la alte autorități, (nr.)   | 5      | 0    | 0 | 0 | 0    | 0    | 0     | 0    | 0    | 0     | 0     | 0    | 0    | 0 | 1    | 0    | 0    | 0    |
| 12 | Dosare contravenționale parvenite de la alte autorități clasate, (nr.)  | 1      | 0    | 0 | 0 | 0    | 0    | 0     | 0    | 0    | 0     | 0     | 0    | 0    | 0 | 0    | 0    | 0    | 0    |
| 13 | Procese-verbale cu privire la contravențiile încheiate în baza materialelor parvenite de la alte autorități, (nr.)  | 10     | 0    | 0 | 0 | 1    | 0    | 0     | 0    | 0    | 0     | 0     | 3    | 0    | 0 | 0    | 0    | 0    | 2    |
| 14 | Contestații depuse de contravenienții la procesele-verbale cu privire la contravenție sau la deciziile în baza dosarelor contravenționale parvenite de la alte autorități, (nr.)  | 7      | 0    | 0 | 0 | 0    | 0    | 1     | 0    | 0    | 0     | 0     | 0    | 0    | 0 | 0    | 0    | 0    | 0    |
| 15 | Persoane fizice sancționate în baza proceselor-verbale de control, proceselor-verbale cu privire la contravenție încheiate de IPM și dosarelor contravenționale parvenite de la alte autorități (nr.)   | 207    | 6    | 0 | 0 | 2    | 1    | 10    | 6    | 3    | 14    | 10    | 5    | 2    | 0 | 3    | 3    | 2    | 4    |
| 16 | Amenzi aplicate persoanelor fizice în baza proceselor-verbale cu privire la contravenție încheiate de IPM și dosarelor contravenționale parvenite de la alte autorități, (lei)  | 277100 | 5400 | 0 | 0 | 7000 | 1500 | 25200 | 4000 | 1800 | 12800 | 12000 | 7500 | 3600 | 0 | 1800 | 1800 | 1200 | 4200 |
| 17 | Cuantumul (totalul pozițiilor anterioare 30-33) amenzilor aplicate în baza proceselor-verbale de control cu aplicarea sancțiunii, proceselor-verbale cu privire la contravenție încheiate de IPM și celor parvenite spre examinare de la alte autorități, (lei) | 277100 | 5400 | 0 | 0 | 7000 | 1500 | 25200 | 4000 | 1800 | 12800 | 12000 | 7500 | 3600 | 0 | 1800 | 1800 | 1200 | 4200 |





|    |   |   |   |   |   |   |   |   |   |   |   |   |   |   |   |   |   |   |   |
|----|---|---|---|---|---|---|---|---|---|---|---|---|---|---|---|---|---|---|---|
| 32 | Participări la întruniri, seminare, conferințe, expediții, simpoioane, vizite de lucru etc. (nr. de evenimente) | 7 | 0 | 0 | 0 | 0 | 1 | 0 | 0 | 0 | 0 | 0 | 0 | 0 | 0 | 0 | 0 | 0 | 0 |
| 33 | Publicații în presa scrisă locală și națională alta decât pagina electronică a IPM, (nr.)                       | 5 | 0 | 0 | 0 | 0 | 0 | 0 | 0 | 0 | 0 | 0 | 0 | 0 | 0 | 0 | 0 | 0 | 0 |
| 34 | Participări în emisiuni Radio, TV, de nivel local și național (nr.)   | 2 | 0 | 0 | 0 | 0 | 0 | 0 | 0 | 0 | 0 | 0 | 0 | 0 | 0 | 0 | 0 | 0 | 0 |

*Continuare la Anexa 15*

| Nr. d/o | Denumirea indicatorilor   | Florești | Glodeni | Hîncești | Ialoveni | Aparatul IPM | Leova | Nisporeni | Ocnîța | Orhei | Rezina | Rîșcani | Sîngerei | Soroca | Strașeni | Șoldănești | Ștefan Vodă | Taraclia | Telenești | Ungheeni |
|---------|---|----------|---------|----------|----------|--------------|-------|-----------|--------|-------|--------|---------|----------|--------|----------|------------|-------------|----------|-----------|----------|
| 1       | Controale inopinate în baza Legii nr. 131 din 08.06.2012 cu privire la controlul de stat al activității de întreprinzător la solicitare, conform art.19, alin. (1) pct.5, (nr.) | 0        | 0       | 0        | 0        | 0            | 0     | 0         | 0      | 0     | 0      | 0       | 0        | 0      | 2        | 0          | 0           | 0        | 0         | 0        |
| 2       | Procese-verbale de control încheiate în rezultatul controalelor planificate și inopinate, (conform pozițiilor 2-8) , (nr.)  | 0        | 0       | 0        | 0        | 0            | 0     | 0         | 0      | 0     | 0      | 0       | 0        | 0      | 2        | 0          | 0           | 0        | 0         | 0        |
| 3       | Procese-verbale de control cu aplicarea sancțiunii în rezultatul controalelor planificate și inopinate, (conform pozițiilor 2-8) , (nr.)  | 0        | 0       | 0        | 0        | 0            | 0     | 0         | 0      | 0     | 0      | 0       | 0        | 0      | 0        | 0          | 0           | 0        | 0         | 0        |
| 4       | Acte de inspectare la inspectarea persoanelor juridice care nu exercită activitate de antreprenariat, (nr.)   | 0        | 1       | 14       | 0        | 0            | 0     | 26        | 0      | 0     | 0      | 0       | 0        | 0      | 7        | 0          | 0           | 0        | 0         | 0        |
| 5       | Acte de inspectare la inspectarea Administrațiilor publice locale (APL, inclusiv obiectelor administrate de APC), (nr.)   | 0        | 14      | 8        | 1        | 1            | 0     | 0         | 0      | 8     | 0      | 18      | 0        | 0      | 0        | 0          | 2           | 0        | 7         | 19       |
| 6       | Acte de inspectare la inspectarea persoanelor fizice, (nr.)   | 0        | 4       | 1        | 0        | 0            | 7     | 0         | 1      | 0     | 0      | 0       | 18       | 12     | 0        | 4          | 0           | 0        | 0         | 0        |



|    |   |      |      |       |      |       |      |       |   |       |      |      |       |      |       |   |     |   |     |      |
|----|---|------|------|-------|------|-------|------|-------|---|-------|------|------|-------|------|-------|---|-----|---|-----|------|
| 17 | Cuantumul (totalul pozițiilor anterioare 30-33) amenziilor aplicate în baza proceselor-verbale de control cu aplicarea sancțiunii, proceselor-verbale cu privire la contravenție încheiate de IPM și celor parvenite spre examinare de la alte autorități, (lei)  | 3000 | 9600 | 18000 | 1200 | 73350 | 7000 | 12200 | 0 | 15500 | 1500 | 1200 | 10600 | 6600 | 22150 | 0 | 600 | 0 | 600 | 4200 |
| 18 | Cuantumul (totalul de la pozițiile anterioare 30-33) amenzilor încasate în 3 zile lucrătoare reieșind din amenzile aplicate în baza proceselor-verbale de control cu aplicarea sancțiunii, proceselor-verbale cu privire la contravenție încheiate de IPM și celor parvenite de la alte autorități, (lei) | 1500 | 4800 | 9000  | 0    | 36025 | 3200 | 6100  | 0 | 7750  | 1500 | 600  | 5300  | 3300 | 10325 | 0 | 300 | 0 | 300 | 2100 |
| 19 | Persoane care au achitat amenzile în termen de 3 zile lucrătoare din data aplicării sancțiunii (fostul termen de 72 ore), (nr.)   | 2    | 13   | 7     | 0    | 51    | 6    | 7     | 0 | 9     | 1    | 2    | 7     | 5    | 12    | 0 | 1   | 0 | 1   | 3    |
| 20 | Cuantumul (totalul pozițiilor anterioare 30-33) amenzilor încasate reieșind din amenzile aplicate în baza proceselor-verbale de control cu aplicarea sancțiunii, proceselor-verbale cu privire la contravenție încheiate de IPM și celor parvenite de la alte autorități, (lei)                           | 1500 | 4800 | 9000  | 0    | 35925 | 3500 | 6100  | 0 | 7750  | 1500 | 600  | 5300  | 3300 | 11825 | 0 | 300 | 0 | 300 | 2100 |
| 21 | Cereri înaintate executorului judecătoresc pentru executarea silită a amenzii, (nr.)  | 0    | 0    | 0     | 0    | 0     | 0    | 0     | 0 | 0     | 0    | 0    | 0     | 0    | 0     | 0 | 0   | 0 | 0   | 0    |
| 22 | Suma amenzii care urmează a fi încasată datorită executării silită, lei.  | 0    | 0    | 0     | 0    | 0     | 0    | 0     | 0 | 0     | 0    | 0    | 0     | 0    | 0     | 0 | 0   | 0 | 0   | 0    |
| 23 | Prejudițiile cauzate mediului calculate și înaintate spre achitare, (lei)   | 0    | 0    | 0     | 0    | 19000 | 0    | 0     | 0 | 3750  | 0    | 0    | 0     | 0    | 25000 | 0 | 0   | 0 | 0   | 0    |
| 24 | Prejudițiile cauzate mediului achitate, (lei)   | 0    | 0    | 0     | 0    | 15000 | 0    | 0     | 0 | 3750  | 0    | 1500 | 0     | 0    | 25000 | 0 | 0   | 0 | 0   | 0    |
| 25 | Demersuri, denunțuri, sesizări prezentate procuraturii și organelor afacerilor interne, (nr.)   | 1    | 0    | 0     | 0    | 4     | 0    | 0     | 0 | 0     | 0    | 0    | 0     | 1    | 3     | 0 | 0   | 0 | 0   | 0    |



**ACTIVITATEA**  
**Inspectoratului PENTRU Protecția Mediului pentru 2020**  
**(RESURSE PISCICOLE)**

Anexa 16

| Nr. d/o | Denumirea indicatorilor  | TOTAL | Anenii Noi | Băiți | Basarabasca | Briceni | Cahul | Calărași | Cantemir | Căușeni | Chișinău | Cimișlia | Comrat | Crituleni | Dondușeni | Dubăsari | Drochia | Edineț | Falești |
|---------|--|-------|------------|-------|-------------|---------|-------|----------|----------|---------|----------|----------|--------|-----------|-----------|----------|---------|--------|---------|
| 1       | 2  | 3     | 4          | 5     | 6           | 7       | 8     | 9        | 10       | 11      | 12       | 13       | 14     | 15        | 16        | 17       | 18      | 19     | 20      |
| 1       | Acte de inspectare la inspectarea persoanelor juridice care nu exercită activitate de antreprenariat, (nr.)  | 1     | 0          | 0     | 0           | 0       | 0     | 0        | 0        | 0       | 0        | 0        | 1      | 0         | 0         | 0        | 0       | 0      | 0       |
| 2       | Acte de inspectare la inspectarea Administrațiilor publice locale (APL, inclusiv obiectelor administrate de APC), (nr.)  | 276   | 0          | 0     | 0           | 38      | 0     | 0        | 1        | 0       | 0        | 0        | 0      | 9         | 0         | 14       | 0       | 28     | 2       |
| 3       | Acte de inspectare la inspectarea persoanelor fizice, (nr.)  | 48    | 0          | 0     | 0           | 0       | 0     | 0        | 0        | 0       | 0        | 0        | 0      | 0         | 0         | 8        | 0       | 0      | 0       |
| 4       | Prescripții înaintate în rezultatul controalelor planificate sau inopinate conținute în procesele-verbale de control (indicații prescise divizate pe compartimente), (nr.) | 27    | 0          | 0     | 0           | 0       | 0     | 0        | 0        | 0       | 0        | 0        | 0      | 0         | 0         | 4        | 0       | 1      | 0       |
| 5       | Prescripții înaintate în rezultatul controalelor planificate sau inopinate conținute în actele de inspectare (indicații prescise divizate pe compartimente), (nr.)         | 44    | 0          | 0     | 0           | 0       | 0     | 0        | 0        | 0       | 0        | 0        | 2      | 3         | 0         | 7        | 0       | 4      | 2       |
| 6       | Procese-verbale cu privire la contravențiile încheiate de IPM, (nr.)   | 854   | 18         | 0     | 0           | 12      | 41    | 0        | 3        | 1       | 6        | 0        | 15     | 36        | 0         | 101      | 0       | 13     | 9       |
| 7       | Procese-verbale cu privire la contravențiile înaintate spre examinare altor autorități, (nr.)  | 15    | 0          | 0     | 0           | 3       | 0     | 0        | 0        | 0       | 0        | 0        | 0      | 0         | 0         | 0        | 0       | 0      | 0       |
| 8       | Dosare contravenționale examinate în baza materialelor parvenite de la alte autorități (nr.)   | 64    | 6          | 1     | 0           | 1       | 5     | 0        | 5        | 0       | 0        | 0        | 1      | 0         | 0         | 3        | 0       | 0      | 2       |







Continuare la Anexa 16

| Nr. d/o | Denumirea indicatorilor  | 21 | 22 | 23 | 24 | 25  | 26 | 27 | 28 | 29 | 30 | 31 | 32 | 33 | 34 | 35 | 36 | 37 | 38 | 39 | Ungheii |
|---------|--|----|----|----|----|-----|----|----|----|----|----|----|----|----|----|----|----|----|----|----|---------|
| 1       | Acte de inspectare la inspectarea persoanelor juridice care nu exercită activitate de antreprenariat, (nr.)  | 0  | 0  | 0  | 0  | 0   | 0  | 0  | 0  | 0  | 0  | 0  | 0  | 0  | 0  | 0  | 0  | 0  | 0  | 0  | 0       |
| 2       | Acte de inspectare la inspectarea Administrațiilor publice locale (APL, inclusiv obiectelor administrate de APC), (nr.)  | 0  | 0  | 3  | 0  | 43  | 0  | 7  | 0  | 16 | 52 | 52 | 0  | 0  | 0  | 0  | 0  | 0  | 0  | 4  | 7       |
| 3       | Acte de inspectare la inspectarea persoanelor fizice, (nr.)  | 0  | 0  | 0  | 0  | 0   | 2  | 0  | 6  | 0  | 0  | 0  | 4  | 28 | 0  | 0  | 0  | 0  | 0  | 0  | 0       |
| 4       | Prescripții înaintate în rezultatul controalelor planificate sau inopinate conținute în procesele-verbale de control (indicații prescise divizate pe compartimente), (nr.) | 0  | 0  | 0  | 0  | 0   | 0  | 0  | 0  | 0  | 22 | 0  | 0  | 0  | 0  | 0  | 0  | 0  | 0  | 0  | 0       |
| 5       | Prescripții înaintate în rezultatul controalelor planificate sau inopinate conținute în actele de inspectare (indicații prescise divizate pe compartimente), (nr.)         | 0  | 0  | 0  | 0  | 0   | 0  | 0  | 0  | 0  | 0  | 0  | 4  | 22 | 0  | 0  | 0  | 0  | 0  | 0  | 0       |
| 6       | Procese-verbale cu privire la contravenție încheiate de IPM, (nr.)   | 0  | 0  | 3  | 0  | 329 | 39 | 0  | 2  | 28 | 20 | 32 | 2  | 28 | 2  | 7  | 46 | 22 | 8  | 31 | 31      |
| 7       | Procese-verbale cu privire la contravenție înaintate spre examinarea altor autorități, (nr.)   | 0  | 0  | 0  | 0  | 0   | 0  | 0  | 0  | 0  | 0  | 6  | 0  | 0  | 0  | 0  | 0  | 6  | 0  | 0  | 0       |
| 8       | Dosare contravenționale examinate în baza materialelor parvenite de la alte autorități (nr.)   | 0  | 0  | 2  | 0  | 0   | 0  | 0  | 0  | 0  | 8  | 19 | 0  | 2  | 0  | 0  | 6  | 3  | 0  | 0  | 0       |
| 9       | Decizii emise pe baza dosarelor contravenționale parvenite de la alte autorități, (nr.)  | 0  | 0  | 0  | 0  | 0   | 0  | 0  | 0  | 0  | 8  | 0  | 0  | 2  | 0  | 0  | 0  | 0  | 0  | 0  | 0       |
| 10      | Dosare contravenționale parvenite de la alte autorități clasate, (nr.)   | 0  | 0  | 0  | 0  | 0   | 0  | 0  | 0  | 0  | 0  | 11 | 0  | 0  | 0  | 0  | 2  | 0  | 0  | 0  | 0       |
| 11      | Procese-verbale cu privire la contravenție încheiate în baza materialelor parvenite de la alte autorități, (nr.)   | 0  | 0  | 2  | 0  | 0   | 0  | 0  | 0  | 0  | 0  | 5  | 0  | 0  | 0  | 0  | 4  | 3  | 0  | 0  | 0       |





**ACTIVITATEA**  
**Inspectoratului pentru Protecția Mediului pentru anul 2020**  
**(CHIMIA)**

Anexa 17

| Nr. d/o | Denumirea indicatorilor  | TOTAL | Arenii Noi | Băiți | Basarabasca | Briceni | Cahul | Călărași | Cantemir | Căușeni | Chișinău | Cimișlia | Comrat | Criuleni | Dondușeni | Dubăsari | Drochia | Edineț | Fălești |
|---------|--|-------|------------|-------|-------------|---------|-------|----------|----------|---------|----------|----------|--------|----------|-----------|----------|---------|--------|---------|
| 1       | 2  | 3     | 4          | 5     | 6           | 7       | 8     | 9        | 10       | 11      | 12       | 13       | 14     | 15       | 16        | 17       | 18      | 19     | 20      |
| 1       | Controale planificate în baza Legii nr. 131 din 08.06.2012 cu privire la controlul de stat al activității de întreprinzător, (nr.)   | 3     | 0          | 0     | 0           | 0       | 0     | 0        | 0        | 0       | 0        | 0        | 0      | 0        | 2         | 0        | 0       | 0      | 0       |
| 2       | Controale planificate în baza Legii nr. 131 din 08.06.2012 cu privire la controlul de stat al activității de întreprinzător executate, (nr.)   | 3     | 0          | 0     | 0           | 0       | 0     | 0        | 0        | 0       | 0        | 0        | 0      | 0        | 2         | 0        | 0       | 0      | 0       |
| 3       | Controale inopinate în baza Legii nr. 131 din 08.06.2012 cu privire la controlul de stat al activității de întreprinzător la solicitare, conform art.19, alin. (1) pct.5, (nr.)  | 21    | 0          | 0     | 0           | 0       | 0     | 0        | 0        | 0       | 0        | 0        | 0      | 0        | 0         | 0        | 0       | 0      | 0       |
| 4       | Controale inopinate în baza Legii nr. 131 din 08.06.2012 cu privire la controlul de stat al activității de întreprinzător conform demersurilor parvenite de la autorități publice, organele procuraturii, MAI etc, (nr.) | 1     | 0          | 0     | 0           | 0       | 0     | 0        | 0        | 0       | 0        | 0        | 0      | 0        | 0         | 0        | 0       | 0      | 0       |
| 5       | Procese-verbale de control încheiate în rezultatul controalelor planificate și inopinate, (conform pozițiilor 2-8), (nr.)  | 25    | 0          | 0     | 0           | 0       | 0     | 0        | 0        | 0       | 0        | 0        | 0      | 0        | 2         | 0        | 0       | 0      | 0       |
| 6       | Procese-verbale de control cu aplicarea sancțiunii în rezultatul controalelor planificate și inopinate, (conform pozițiilor 2-8), (nr.)  | 1     | 0          | 0     | 0           | 0       | 0     | 0        | 0        | 0       | 0        | 0        | 0      | 0        | 1         | 0        | 0       | 0      | 0       |
| 7       | Acte de inspectare la inspectarea persoanelor juridice care nu exercită activitate de antreprenariat, (nr.)  | 51    | 0          | 0     | 0           | 0       | 0     | 0        | 1        | 0       | 23       | 0        | 1      | 0        | 0         | 0        | 0       | 0      | 0       |

















**ACTIVITATEA**  
**Inspectoratului pentru Protecția Mediului pentru anul 2020**  
**(DEȘEURI)**

Anexa 18

| Nr. d/o | Denumirea indicatorilor  | TOTAL | Arenii Noi | Bălți | Basarabasca | Briceni | Cahul | Galarași | Cantemir | Căușeni | Chișinău | Cimișlia | Comrat | Crituleni | Dondușeni | Dubăsari | Drochia | Edineț | Falești |
|---------|--|-------|------------|-------|-------------|---------|-------|----------|----------|---------|----------|----------|--------|-----------|-----------|----------|---------|--------|---------|
| 1       | 2  | 3     | 4          | 5     | 6           | 7       | 8     | 9        | 10       | 11      | 12       | 13       | 14     | 15        | 16        | 17       | 18      | 19     | 20      |
| 1       | Controale planificate în baza Legii nr. 131 din 08.06.2012 cu privire la controlul de stat al activității de întreprinzător, (nr.)   | 156   | 1          | 0     | 39          | 0       | 0     | 1        | 1        | 4       | 22       | 3        | 0      | 2         | 2         | 1        | 39      | 5      | 11      |
| 2       | Controale planificate în baza Legii nr. 131 din 08.06.2012 cu privire la controlul de stat al activității de întreprinzător executate, (nr.)   | 128   | 0          | 0     | 39          | 0       | 0     | 1        | 1        | 4       | 4        | 3        | 0      | 2         | 2         | 1        | 39      | 5      | 4       |
| 3       | Controale inopinate în baza Legii nr. 131 din 08.06.2012 cu privire la controlul de stat al activității de întreprinzător la solicitare, conform art.19, alin. (1) pct.5, (nr.)              | 9     | 0          | 0     | 0           | 0       | 0     | 3        | 0        | 0       | 0        | 0        | 0      | 0         | 0         | 0        | 0       | 0      | 0       |
| 4       | Controale inopinate în baza Legii nr. 131 din 08.06.2012 cu privire la controlul de stat al activității de întreprinzător pentru eliberarea actelor permise, conform art 19', (nr.)          | 125   | 4          | 4     | 3           | 3       | 4     | 0        | 1        | 1       | 67       | 2        | 0      | 0         | 0         | 0        | 2       | 1      | 0       |
| 5       | Controale inopinate în baza Legii nr. 131 din 08.06.2012 cu privire la controlul de stat al activității de întreprinzător în baza autosizării IPM, (nr.)                                     | 7     | 1          | 0     | 0           | 0       | 1     | 0        | 0        | 0       | 0        | 0        | 4      | 0         | 0         | 0        | 0       | 0      | 0       |
| 6       | Controale inopinate în baza Legii nr. 131 din 08.06.2012 cu privire la controlul de stat al activității de întreprinzător conform petițiilor parvenite de la persoane fizice/juridice, (nr.) | 14    | 3          | 1     | 0           | 0       | 0     | 0        | 0        | 1       | 2        | 0        | 0      | 3         | 0         | 0        | 0       | 0      | 0       |





|    |   |         |       |       |       |       |       |       |       |       |        |       |       |       |       |       |       |       |
|----|---|---------|-------|-------|-------|-------|-------|-------|-------|-------|--------|-------|-------|-------|-------|-------|-------|-------|
| 27 | Persoane fizice sancționate în baza proceselor-verbale de control, proceselor-verbale cu privire la contravențiile încheiate de IPM și dosarelor contravenționale parvenite de la alte autorități (nr.)   | 1416    | 37    | 30    | 22    | 40    | 29    | 20    | 28    | 35    | 98     | 80    | 25    | 22    | 30    | 95    | 58    | 85    |
| 28 | Amenzi aplicate persoanelor juridice în baza proceselor-verbale cu privire la contravențiile încheiate de IPM și dosarelor contravenționale parvenite de la alte autorități, (lei)  | 285000  | 43500 | 13500 | 0     | 6000  | 9000  | 0     | 0     | 12000 | 37500  | 0     | 6000  | 21000 | 6000  | 0     | 7000  | 0     |
| 29 | Amenzi aplicate persoanelor cu funcții de răspundere în baza proceselor-verbale cu privire la contravențiile încheiate de IPM și dosarelor contravenționale parvenite de la alte autorități, (lei)  | 51000   | 1500  | 6000  | 1500  | 3000  | 0     | 0     | 0     | 0     | 15000  | 0     | 0     | 3000  | 0     | 3000  | 0     | 0     |
| 30 | Amenzi aplicate persoanelor fizice în baza proceselor-verbale cu privire la contravențiile încheiate de IPM și dosarelor contravenționale parvenite de la alte autorități, (lei)  | 935400  | 21000 | 36400 | 14700 | 24000 | 19200 | 12600 | 16500 | 20450 | 63000  | 53400 | 18900 | 14100 | 39600 | 60400 | 38550 | 51600 |
| 31 | Amenzi aplicate în baza proceselor-verbale de control (lei)   | 38500   | 6000  | 0     | 0     | 0     | 0     | 0     | 0     | 0     | 9000   | 0     | 0     | 0     | 0     | 0     | 14500 | 0     |
| 32 | Cuantumul (totalul pozițiilor anterioare 30-33) amenziilor aplicate în baza proceselor-verbale de control cu aplicarea sancțiunii, proceselor-verbale cu privire la contravențiile încheiate de IPM și celor parvenite spre examinare de la alte autorități, (lei)  | 1312600 | 72000 | 55900 | 16200 | 33000 | 28200 | 12600 | 16500 | 32450 | 124500 | 53700 | 24900 | 38100 | 45600 | 63400 | 60050 | 51600 |
| 33 | Cuantumul (totalul de la pozițiile anterioare 30-33) amenzilor încasate în 3 zile lucrătoare reieșind din amenzile aplicate în baza proceselor-verbale de control cu aplicarea sancțiunii, proceselor-verbale cu privire la contravențiile încheiate de IPM și celor parvenite de la alte autorități, (lei) | 607400  | 32250 | 19850 | 8100  | 16500 | 12300 | 6300  | 7950  | 16225 | 54450  | 22950 | 12150 | 18300 | 22800 | 29900 | 27675 | 24600 |
| 34 | Persoane care au achitat amenzile în termen de 3 zile lucrătoare din data aplicării sancțiunii (fostul termen de 72 ore), (nr.)   | 1346    | 41    | 30    | 24    | 43    | 28    | 20    | 27    | 37    | 100    | 78    | 25    | 26    | 29    | 91    | 57    | 81    |

|    |   |        |       |       |      |       |       |      |      |       |       |       |       |       |      |       |       |       |       |
|----|---|--------|-------|-------|------|-------|-------|------|------|-------|-------|-------|-------|-------|------|-------|-------|-------|-------|
| 35 | Cuquantumul (totalul pozițiilor anterioare 30-33) amenzilor încasate reieșind din amenzi aplicate în baza proceselor-verbale de control cu aplicarea sancțiunii, proceselor-verbale cu privire la contravenție încheiate de IPM și celor parvenite de la alte autorități, (lei) | 624000 | 32250 | 19850 | 8100 | 16500 | 12300 | 6300 | 7950 | 16225 | 60450 | 24450 | 12900 | 18300 | 6600 | 22800 | 30500 | 27675 | 25200 |
| 36 | Cereri înaintate executorului judecătoresc pentru executarea silită a amenzii, (nr.)  | 44     | 0     | 0     | 0    | 0     | 3     | 0    | 0    | 0     | 7     | 3     | 0     | 0     | 0    | 0     | 0     | 4     | 2     |
| 37 | Suma amenzii care urmează a fi încasată datorită executării silită, lei.  | 58700  | 6000  | 1200  | 0    | 2400  | 0     | 0    | 600  | 0     | 16800 | 2200  | 0     | 0     | 0    | 0     | 0     | 4800  | 1200  |
| 38 | Prejudiciile cauzate mediului calculate și înaintate spre achitare, (lei)   | 758    | 0     | 0     | 0    | 0     | 0     | 0    | 0    | 0     | 0     | 0     | 0     | 0     | 0    | 0     | 0     | 0     | 758   |
| 39 | Prejudiciile cauzate mediului achitate, (lei)   | 758    | 0     | 0     | 0    | 0     | 0     | 0    | 0    | 0     | 0     | 0     | 0     | 0     | 0    | 0     | 0     | 0     | 758   |
| 40 | Demersuri, denunțuri, sesizări prezentate procuraturii și organelor afacerilor interne, (nr.)   | 97     | 0     | 2     | 0    | 1     | 0     | 0    | 0    | 1     | 89    | 0     | 0     | 0     | 0    | 0     | 0     | 0     | 0     |
| 41 | Demersuri către APL, (nr.)  | 379    | 8     | 4     | 3    | 0     | 5     | 14   | 0    | 28    | 120   | 1     | 0     | 0     | 0    | 31    | 0     | 44    | 0     |
| 42 | Mărirea plății pentru poluarea mediului verificată de subdiviziunile IPM teritoriale în rezultatul controalelor, (lei)  | 81074  | 0     | 0     | 269  | 0     | 2701  | 1287 | 0    | 1106  | 0     | 5043  | 0     | 0     | 0    | 0     | 0     | 1450  | 0     |
| 43 | Mărirea plății pentru poluarea mediului neachitată pentru anii precedenți stabilită în rezultatul controalelor, (lei)   | 9147   | 0     | 0     | 0    | 0     | 2420  | 1287 | 398  | 0     | 0     | 5043  | 0     | 0     | 0    | 0     | 0     | 0     | 0     |
| 44 | Servicii prestate de subdiviziunile IPM, (lei)  | 6388   | 0     | 0     | 632  | 0     | 2609  | 0    | 0    | 0     | 0     | 0     | 0     | 0     | 0    | 0     | 0     | 0     | 373   |
| 45 | Servicii prestate de subdiviziunile IPM achitate, (lei)   | 6389   | 0     | 0     | 632  | 0     | 2609  | 0    | 0    | 0     | 0     | 0     | 0     | 0     | 0    | 0     | 0     | 0     | 373   |
| 46 | Razii de salubritate, antibraconaj și combaterea tăierilor ilegale, (nr.)   | 1195   | 18    | 13    | 6    | 65    | 8     | 45   | 31   | 65    | 91    | 28    | 23    | 25    | 18   | 12    | 100   | 51    | 20    |
| 47 | Cazuri de încălcare a regulilor de gestionare a deșeurilor, inclusiv arderea lor, sancționate conform art.154 alin.(1), CC al R.Moldova (nr.)   | 1112   | 42    | 0     | 22   | 7     | 30    | 20   | 21   | 11    | 76    | 47    | 9     | 23    | 18   | 10    | 72    | 61    | 81    |
| 48 | Cazuri de ardere în cimp deschis a resturilor vegetale de orice proveniență, sancționate conform art.115 alin.(3), CC al R.M (nr.)  | 4      | 0     | 0     | 0    | 0     | 0     | 0    | 1    | 0     | 0     | 0     | 0     | 1     | 0    | 0     | 0     | 0     | 0     |



|    |   |     |    |     |   |   |    |    |    |    |    |    |    |    |   |    |    |    |    |
|----|---|-----|----|-----|---|---|----|----|----|----|----|----|----|----|---|----|----|----|----|
| 49 | Coordonarea rapoartelor statistice de mediu ale agenților economici de către IPM teritoriale, (nr.)                 | 966 | 26 | 198 | 2 | 0 | 42 | 26 | 0  | 20 | 0  | 12 | 0  | 3  | 0 | 0  | 16 | 20 | 0  |
| 50 | Acte normative avizate (HG, legi, programe, planuri) de către aparatul central al IPM, (nr.)                        | 6   | 0  | 0   | 0 | 0 | 0  | 0  | 0  | 0  | 0  | 0  | 0  | 0  | 0 | 1  | 0  | 0  | 0  |
| 51 | Acordări a terenului pentru amplasarea și proiectarea obiectelor, (nr.)   | 4   | 0  | 2   | 0 | 0 | 0  | 0  | 0  | 0  | 0  | 0  | 0  | 0  | 0 | 0  | 1  | 1  | 0  |
| 52 | Inspectări la terminarea lucrărilor, (nr.)  | 3   | 2  | 0   | 0 | 0 | 0  | 0  | 0  | 0  | 0  | 0  | 0  | 0  | 0 | 0  | 0  | 0  | 0  |
| 53 | Coordonări a activității licențiate, (nr.)  | 14  | 0  | 0   | 0 | 0 | 3  | 0  | 1  | 1  | 0  | 0  | 0  | 0  | 0 | 0  | 0  | 0  | 0  |
| 54 | Inspectări pe teren necesare eliberării diferitor autorizații de către alte autoritățile emitente (nr.)             | 103 | 5  | 0   | 0 | 3 | 1  | 0  | 1  | 1  | 71 | 2  | 1  | 0  | 0 | 0  | 2  | 2  | 0  |
| 55 | Examinarea petițiilor, (nr.)  | 668 | 53 | 5   | 3 | 2 | 40 | 36 | 20 | 46 | 33 | 8  | 10 | 18 | 0 | 7  | 16 | 6  | 13 |
| 56 | Participări la întruniri, seminare, conferințe, expediții, simpozioane, vizite de lucru etc, (nr. de evenimente)    | 88  | 11 | 3   | 3 | 0 | 4  | 0  | 0  | 0  | 0  | 1  | 1  | 2  | 0 | 0  | 0  | 6  | 0  |
| 57 | Ore ecologice desfășurate în instituții și organizații, (nr.)   | 7   | 0  | 0   | 0 | 0 | 1  | 0  | 0  | 0  | 0  | 2  | 0  | 0  | 0 | 3  | 0  | 0  | 0  |
| 58 | Publicații în presa scrisă locală și națională alta decât pagina electronică a IPM, (nr.)                           | 41  | 0  | 0   | 0 | 2 | 0  | 0  | 0  | 0  | 0  | 0  | 0  | 0  | 0 | 9  | 2  | 3  | 0  |
| 59 | Participări în emisiuni Radio, TV, de nivel local și național (nr.)   | 20  | 0  | 0   | 2 | 2 | 0  | 0  | 0  | 0  | 0  | 0  | 6  | 0  | 0 | 0  | 3  | 1  | 0  |
| 60 | Depozite de deșeuri funcționale în localități (altele decât cele stihnice) verificate în perioada raportării, (nr.) | 693 | 28 | 3   | 0 | 0 | 1  | 40 | 0  | 14 | 9  | 13 | 1  | 2  | 0 | 11 | 5  | 25 | 0  |
| 61 | Depozite de substanțe chimice, produse de uz fitosanitar (PUF) verificate pe parcursul raportării, (nr.)            | 27  | 0  | 0   | 0 | 0 | 0  | 0  | 0  | 0  | 0  | 0  | 0  | 0  | 0 | 0  | 0  | 0  | 0  |
| 62 | Participări în comisii mixte pentru nimerirea substanțelor degradate sau produselor contrafăcute, (nr.)             | 16  | 0  | 3   | 0 | 0 | 0  | 0  | 0  | 1  | 8  | 0  | 0  | 1  | 0 | 0  | 0  | 0  | 0  |

## Continuare la Anexa 18

| Nr. d/o | Denumirea indicatorilor  | 21 | 22 | 23 | 24 | 25 | 26 | 27 | 28 | 29 | 30 | 31 | 32 | 33 | 34 | 35 | 36 | 37 | 38 | 39 |
|---------|--|----|----|----|----|----|----|----|----|----|----|----|----|----|----|----|----|----|----|----|
| 1       | Controale planificate în baza Legii nr. 131 din 08.06.2012 cu privire la controlul de stat al activității de întreprinzător, (nr.)   | 0  | 0  | 1  | 0  | 0  | 2  | 0  | 8  | 2  | 0  | 1  | 0  | 0  | 0  | 1  | 3  | 0  | 0  | 0  |
| 2       | Controale planificate în baza Legii nr. 131 din 08.06.2012 cu privire la controlul de stat al activității de întreprinzător executate, (nr.)   | 0  | 0  | 1  | 0  | 0  | 1  | 0  | 8  | 1  | 0  | 1  | 0  | 0  | 0  | 1  | 3  | 0  | 0  | 0  |
| 3       | Controale inopinate în baza Legii nr. 131 din 08.06.2012 cu privire la controlul de stat al activității de întreprinzător la solicitare, conform art.19, alin. (1) pct.5, (nr.)  | 0  | 0  | 0  | 0  | 0  | 0  | 0  | 0  | 0  | 0  | 0  | 0  | 0  | 0  | 0  | 0  | 1  | 0  | 5  |
| 4       | Controale inopinate în baza Legii nr. 131 din 08.06.2012 cu privire la controlul de stat al activității de întreprinzător pentru eliberarea actelor permise, conform art 19; (nr.)                                       | 3  | 2  | 2  | 0  | 1  | 2  | 1  | 8  | 2  | 0  | 0  | 0  | 4  | 4  | 1  | 0  | 1  | 2  | 0  |
| 5       | Controale inopinate în baza Legii nr. 131 din 08.06.2012 cu privire la controlul de stat al activității de întreprinzător în baza autosesizării IPM, (nr.)   | 0  | 0  | 0  | 0  | 0  | 0  | 0  | 0  | 0  | 0  | 1  | 0  | 0  | 0  | 0  | 0  | 0  | 0  | 0  |
| 6       | Controale inopinate în baza Legii nr. 131 din 08.06.2012 cu privire la controlul de stat al activității de întreprinzător conform petițiilor parvenite de la persoane fizice/juridice, (nr.)                             | 0  | 0  | 0  | 0  | 0  | 0  | 1  | 0  | 0  | 0  | 1  | 0  | 2  | 0  | 0  | 0  | 0  | 0  | 0  |
| 7       | Controale inopinate în baza Legii nr. 131 din 08.06.2012 cu privire la controlul de stat al activității de întreprinzător conform demersurilor parvenite de la autorități publice, organele procuraturii, MAI etc, (nr.) | 0  | 0  | 0  | 0  | 0  | 0  | 0  | 0  | 0  | 0  | 0  | 0  | 0  | 1  | 0  | 0  | 0  | 0  | 0  |



|    |   |   |    |    |   |   |    |    |    |    |    |    |    |    |    |    |    |    |    |    |   |   |   |   |   |   |
|----|---|---|----|----|---|---|----|----|----|----|----|----|----|----|----|----|----|----|----|----|---|---|---|---|---|---|
| 18 | Procese-verbale cu privire la contravenție înaintate spre examinare autorități, (nr.)   | 3 | 1  | 0  | 0 | 0 | 0  | 0  | 0  | 0  | 0  | 1  | 3  | 0  | 0  | 0  | 0  | 0  | 0  | 0  | 0 | 0 | 4 | 0 | 0 |   |
| 19 | Procese-verbale cu privire la contravenție înaintate spre examinare autorități de IPM clasate, (nr.)  | 0 | 0  | 0  | 0 | 0 | 0  | 0  | 0  | 0  | 0  | 0  | 0  | 0  | 0  | 0  | 0  | 0  | 0  | 0  | 0 | 0 | 0 | 0 | 0 | 0 |
| 20 | Dosare contravenționale examinate în baza materialelor parvenite de la alte autorități (nr.)  | 1 | 32 | 1  | 1 | 0 | 0  | 0  | 0  | 0  | 0  | 7  | 3  | 4  | 0  | 27 | 3  | 16 | 10 | 6  | 0 | 0 | 0 | 0 | 0 | 0 |
| 21 | Decizii emise pe baza dosarelor contravenționale parvenite de la alte autorități, (nr.)   | 1 | 6  | 0  | 0 | 0 | 0  | 0  | 0  | 0  | 0  | 0  | 2  | 0  | 0  | 0  | 0  | 0  | 0  | 0  | 0 | 0 | 0 | 0 | 0 | 0 |
| 22 | Dosare contravenționale parvenite de la alte autorități clasate, (nr.)  | 0 | 13 | 0  | 0 | 0 | 0  | 0  | 0  | 0  | 0  | 0  | 1  | 9  | 0  | 0  | 10 | 2  | 0  | 0  | 0 | 0 | 0 | 0 | 0 | 0 |
| 23 | Procese-verbale cu privire la contravenție încheiate în baza materialelor parvenite de la alte autorități, (nr.)  | 0 | 19 | 1  | 1 | 0 | 0  | 0  | 0  | 0  | 0  | 7  | 0  | 20 | 3  | 6  | 6  | 0  | 0  | 0  | 0 | 0 | 0 | 0 | 0 | 0 |
| 24 | Contestații depuse de contravenienții la procesele-verbale cu privire la contravenție sau la deciziile în baza dosarelor contravenționale parvenite de la alte autorități, (nr.)  | 0 | 0  | 0  | 0 | 0 | 0  | 0  | 0  | 0  | 0  | 0  | 0  | 1  | 0  | 0  | 0  | 0  | 0  | 0  | 0 | 0 | 0 | 0 | 0 | 0 |
| 25 | Persoane juridice sancționate în baza proceselor-verbale de control, proceselor-verbale cu privire la contravenție încheiate de IPM și dosarelor contravenționale parvenite de la alte autorități, (nr.)                | 0 | 0  | 0  | 0 | 0 | 0  | 0  | 0  | 0  | 0  | 0  | 0  | 1  | 5  | 1  | 0  | 0  | 3  | 0  | 0 | 0 | 0 | 0 | 3 | 3 |
| 26 | Persoane cu funcții de răspundere sancționate în baza proceselor-verbale de control, proceselor-verbale cu privire la contravenție încheiate de IPM și dosarelor contravenționale parvenite de la alte autorități (nr.) | 0 | 0  | 0  | 0 | 0 | 0  | 0  | 0  | 0  | 0  | 0  | 0  | 1  | 1  | 0  | 0  | 0  | 1  | 0  | 0 | 0 | 0 | 0 | 3 | 3 |
| 27 | Persoane fizice sancționate în baza proceselor-verbale de control, proceselor-verbale cu privire la contravenție încheiate de IPM și dosarelor contravenționale parvenite de la alte autorități (nr.)                   | 7 | 75 | 15 | 7 | 0 | 76 | 40 | 11 | 39 | 32 | 47 | 27 | 41 | 16 | 20 | 30 | 26 | 57 | 94 | 0 | 0 | 0 | 0 | 0 | 0 |

|    |  |      |       |       |      |   |       |        |       |       |       |      |       |       |       |        |        |       |       |       |       |       |       |       |
|----|--|------|-------|-------|------|---|-------|--------|-------|-------|-------|------|-------|-------|-------|--------|--------|-------|-------|-------|-------|-------|-------|-------|
| 28 | Amenzi aplicate persoanelor juridice în baza proceselor-verbale cu privire la contravenție încheiate de IPM și dosarelor contravenționale parvenite de la alte autorități, (lei)   | 0    | 0     | 0     | 0    | 0 | 0     | 0      | 0     | 0     | 12000 | 0    | 0     | 0     | 0     | 0      | 85500  | 0     | 6000  | 0     | 0     | 15000 | 0     | 5000  |
| 29 | Amenzi aplicate persoanelor cu funcții de răspundere în baza proceselor-verbale cu privire la contravenție încheiate de IPM și dosarelor contravenționale parvenite de la alte autorități (lei)  | 0    | 0     | 0     | 0    | 0 | 6000  | 1500   | 1500  | 1500  | 6000  | 0    | 0     | 0     | 0     | 1500   | 1500   | 1500  | 1500  | 0     | 0     | 1500  | 0     | 4500  |
| 30 | Amenzi aplicate persoanelor fizice în baza proceselor-verbale cu privire la contravenție încheiate de IPM și dosarelor contravenționale parvenite de la alte autorități, (lei)   | 4800 | 47400 | 10200 | 4200 | 0 | 52900 | 18000  | 24900 | 10400 | 22900 | 8400 | 27200 | 18600 | 28300 | 18000  | 18000  | 18000 | 10800 | 10800 | 18000 | 15600 | 37000 | 58200 |
| 31 | Amenzi aplicate în baza proceselor-verbale de control (lei)  | 0    | 0     | 0     | 0    | 0 | 0     | 0      | 3000  | 0     | 0     | 0    | 0     | 0     | 6000  | 0      | 0      | 0     | 0     | 0     | 0     | 0     | 0     | 0     |
| 32 | Cuantumul (totalul pozițiilor anterioare 30-33) amenziilor aplicate în baza proceselor-verbale de control cu aplicarea sancțiunii, proceselor-verbale cu privire la contravenție încheiate de IPM și celor parvenite spre examinare de la alte autorități, (lei)   | 4800 | 47400 | 10200 | 6600 | 0 | 52900 | 105000 | 29400 | 17900 | 40900 | 8400 | 27200 | 18600 | 35800 | 105000 | 105000 | 29400 | 17900 | 10800 | 18000 | 32100 | 37000 | 67700 |
| 33 | Cuantumul (totalul de la pozițiile anterioare 30-33) amenzilor încasate în 3 zile lucrătoare reieșind din amenziile aplicate în baza proceselor-verbale de control cu aplicarea sancțiunii, proceselor-verbale cu privire la contravenție încheiate de IPM și celor parvenite de la alte autorități, (lei) | 2400 | 22200 | 4500  | 3300 | 0 | 24050 | 51000  | 13800 | 8350  | 19700 | 4200 | 12300 | 9000  | 16950 | 51000  | 51000  | 13800 | 8350  | 5400  | 6450  | 16050 | 15900 | 32950 |
| 34 | Persoane care au achitat amenziile în termen de 3 zile lucrătoare din data aplicării sancțiunii (fostul termen de 72 ore), (nr).   | 7    | 70    | 14    | 7    | 0 | 69    | 31     | 40    | 17    | 39    | 11   | 30    | 31    | 46    | 31     | 31     | 40    | 17    | 20    | 23    | 30    | 50    | 52    |

|    |   |      |       |      |      |   |       |       |      |       |      |       |       |       |      |      |      |       |       |       |
|----|---|------|-------|------|------|---|-------|-------|------|-------|------|-------|-------|-------|------|------|------|-------|-------|-------|
| 35 | Cuantumul (totalul pozițiilor anterioare 30-33) amenzilor încasate reieșind din amenzile aplicate în baza proceselor-verbale de control cu aplicarea sancțiunii, proceselor-verbale cu privire la contravențiile încheiate de IPM și celor parvenite de la alte autorități, (lei) | 2400 | 22200 | 4500 | 3300 | 0 | 26050 | 19700 | 4200 | 13300 | 9750 | 16950 | 52800 | 14400 | 8950 | 5400 | 6450 | 16050 | 15900 | 33350 |
| 36 | Cereri înaintate executorului judecătoresc pentru executarea silită a amenzii,, (nr.)   | 0    | 3     | 1    | 0    | 0 | 4     | 1     | 0    | 3     | 1    | 3     | 3     | 3     | 1    | 0    | 0    | 1     | 1     | 0     |
| 37 | Suma amenzii care urmează a fi încasată datorită executării silite, (lei)   | 0    | 1800  | 1200 | 0    | 0 | 3400  | 1500  | 0    | 1800  | 600  | 1800  | 2400  | 1800  | 1200 | 0    | 4800 | 600   | 600   | 0     |
| 38 | Prejudiciile cauzate mediului calculate și înaintate spre achitare, (lei)   | 0    | 0     | 0    | 0    | 0 | 0     | 0     | 0    | 0     | 0    | 0     | 0     | 0     | 0    | 0    | 0    | 0     | 0     | 0     |
| 39 | Prejudiciile cauzate mediului achitate, (lei)   | 0    | 0     | 0    | 0    | 0 | 0     | 0     | 0    | 0     | 0    | 0     | 0     | 0     | 0    | 0    | 0    | 0     | 0     | 0     |
| 40 | Demersuri, denunțuri, sesizări prezentate procuraturii și organelor afacerilor interne, (nr.)   | 0    | 0     | 1    | 0    | 3 | 0     | 0     | 0    | 0     | 0    | 0     | 0     | 0     | 0    | 0    | 0    | 0     | 0     | 0     |
| 41 | Demersuri către APL, (nr.)  | 1    | 20    | 0    | 3    | 0 | 0     | 0     | 62   | 1     | 0    | 12    | 7     | 2     | 3    | 3    | 2    | 4     | 1     | 0     |
| 42 | Mărirea plății pentru poluarea mediului verificată de subdiviziunile IPM teritoriale în rezultatul controalelor, (lei)  | 1273 | 0     | 0    | 0    | 0 | 0     | 0     | 145  | 43011 | 0    | 24790 | 0     | 0     | 0    | 0    | 0    | 0     | 0     | 0     |
| 43 | Mărirea plății pentru poluarea mediului neachitată pentru anii precedenți stabilită în rezultatul controalelor, (lei)   | 0    | 0     | 0    | 0    | 0 | 0     | 0     | 0    | 0     | 0    | 0     | 0     | 0     | 0    | 0    | 0    | 0     | 0     | 0     |
| 44 | Servicii prestate de subdiviziunile IPM, (lei)  | 0    | 0     | 0    | 0    | 0 | 0     | 0     | 913  | 0     | 0    | 0     | 0     | 0     | 0    | 0    | 0    | 0     | 0     | 1863  |
| 45 | Servicii prestate de subdiviziunile IPM achitate, (lei)   | 0    | 0     | 0    | 0    | 0 | 0     | 0     | 913  | 0     | 0    | 0     | 0     | 0     | 0    | 0    | 0    | 0     | 0     | 1863  |
| 46 | Razii de salubritate, antibraconaj și combaterea tăierilor ilicite, (nr.)   | 28   | 58    | 0    | 14   | 0 | 53    | 21    | 30   | 20    | 2    | 36    | 74    | 55    | 23   | 39   | 20   | 12    | 53    | 38    |
| 47 | Cazuri de încălcare a regulilor de gestionare a deșeurilor, inclusiv arderea lor, sancționate conform art.154 alin. (1), CC al R.Moldova (nr.)  | 6    | 74    | 19   | 6    | 0 | 55    | 39    | 11   | 40    | 29   | 23    | 20    | 43    | 8    | 10   | 30   | 8     | 55    | 86    |

















**ACTIVITATEA**  
**Inspectoratului pentru Protecția Mediului pentru anul 2020**  
**(COMPLEXE)**

Anexa 20

| Nr. d/o | Denumirea indicatorilor  | TOTAL | Arenii Noi | Bălți | Basara-beasca | Briceni | Cahul | Calărași | Cantemir | Căușeni | Chișinău | Cimișlia | Comrat | Criuleni | Dondușeni | Dubăsari | Drochia | Edineț | Falești |
|---------|--|-------|------------|-------|---------------|---------|-------|----------|----------|---------|----------|----------|--------|----------|-----------|----------|---------|--------|---------|
| 1       | 2  | 3     | 4          | 5     | 6             | 7       | 8     | 9        | 10       | 11      | 12       | 13       | 14     | 15       | 16        | 17       | 18      | 19     | 20      |
| 1       | Controale planificate în baza Legii nr. 131 din 08.06.2012 cu privire la controlul de stat al activității de întreprinzător, (nr.)   | 249   | 0          | 0     | 15            | 27      | 3     | 0        | 7        | 4       | 34       | 9        | 0      | 2        | 0         | 1        | 8       | 8      | 0       |
| 2       | Controale planificate în baza Legii nr. 131 din 08.06.2012 cu privire la controlul de stat al activității de întreprinzător executate, (nr.)   | 147   | 0          | 0     | 15            | 21      | 3     | 0        | 7        | 3       | 18       | 9        | 0      | 1        | 0         | 1        | 8       | 8      | 7       |
| 3       | Controale inopinate în baza Legii nr. 131 din 08.06.2012 cu privire la controlul de stat al activității de întreprinzător la solicitare, conform art.19, alin. (1) pct.5, (nr.)              | 4     | 0          | 0     | 0             | 0       | 0     | 1        | 0        | 0       | 0        | 0        | 0      | 0        | 0         | 2        | 0       | 0      | 0       |
| 4       | Controale inopinate în baza Legii nr. 131 din 08.06.2012 cu privire la controlul de stat al activității de întreprinzător pentru eliberarea actelor permise, conform art 19', (nr.)          | 29    | 0          | 0     | 0             | 0       | 0     | 1        | 0        | 0       | 14       | 0        | 0      | 0        | 0         | 1        | 0       | 3      | 6       |
| 5       | Controale inopinate în baza Legii nr. 131 din 08.06.2012 cu privire la controlul de stat al activității de întreprinzător în baza autosesizării IPM, (nr.)                                   | 3     | 0          | 0     | 0             | 0       | 1     | 0        | 0        | 0       | 0        | 0        | 0      | 0        | 0         | 0        | 0       | 0      | 0       |
| 6       | Controale inopinate în baza Legii nr. 131 din 08.06.2012 cu privire la controlul de stat al activității de întreprinzător conform petițiilor parvenite de la persoane fizice/juridice, (nr.) | 10    | 1          | 0     | 0             | 0       | 0     | 0        | 0        | 1       | 3        | 0        | 0      | 1        | 0         | 0        | 0       | 1      | 0       |









|    |   |        |    |   |    |   |    |   |    |     |     |    |      |       |      |   |      |       |      |      |      |      |
|----|---|--------|----|---|----|---|----|---|----|-----|-----|----|------|-------|------|---|------|-------|------|------|------|------|
| 40 | Servicii prestate de subdiviziunile IPM, (lei)  | 251860 | 0  | 0 | 0  | 0 | 0  | 0 | 0  | 504 | 746 | 0  | 3024 | 20910 | 1021 | 0 | 2941 | 79568 | 2911 | 1118 | 7360 | 5432 |
| 41 | Servicii prestate de subdiviziunile IPM achitate, (lei)   | 251835 | 0  | 0 | 0  | 0 | 0  | 0 | 0  | 504 | 746 | 0  | 6120 | 20911 | 1021 | 0 | 4130 | 78955 | 2912 | 1118 | 7360 | 5805 |
| 42 | Razii de salubritate, antibraconaj și combaterea tăierilor ilicite, (nr.)   | 110    | 0  | 0 | 1  | 0 | 0  | 0 | 0  | 0   | 0   | 0  | 0    | 17    | 0    | 0 | 0    | 23    | 0    | 0    | 47   | 3    |
| 43 | Cazuri de încălcare a regulilor de gestionare a deșeurilor, inclusiv arderea lor, sancționate conform art.154 alin.(1), CC al R.Moldova (nr.) | 3      | 3  | 0 | 0  | 0 | 0  | 0 | 0  | 0   | 0   | 0  | 0    | 0     | 0    | 0 | 0    | 0     | 0    | 0    | 0    | 0    |
| 44 | Coordonarea rapoartelor statistice de mediu ale agenților economici de către IPM teritoriale, (nr.)   | 471    | 0  | 0 | 28 | 0 | 0  | 0 | 0  | 0   | 0   | 0  | 0    | 0     | 0    | 0 | 10   | 0     | 0    | 16   | 4    | 0    |
| 45 | Acordări a terenului pentru amplasarea și proiectarea obiectelor, (nr.)   | 112    | 0  | 0 | 0  | 0 | 0  | 0 | 80 | 11  | 0   | 0  | 0    | 0     | 0    | 0 | 0    | 0     | 0    | 0    | 6    | 5    |
| 46 | Inspectări la terminarea lucrărilor, (nr.)  | 54     | 0  | 0 | 0  | 0 | 0  | 5 | 7  | 1   | 0   | 12 | 1    | 0     | 1    | 0 | 1    | 0     | 8    | 1    | 0    | 0    |
| 47 | Coordonări a activității licențiate, (nr.)  | 15     | 0  | 0 | 0  | 0 | 0  | 0 | 0  | 0   | 0   | 0  | 0    | 14    | 0    | 0 | 0    | 0     | 0    | 0    | 0    | 0    |
| 48 | Inspectări pe teren necesare eliberării diferitor autorizații de către alte autoritățile emittente (nr.)                                      | 45     | 0  | 0 | 1  | 0 | 0  | 0 | 0  | 0   | 0   | 0  | 0    | 21    | 0    | 0 | 2    | 0     | 7    | 0    | 2    | 7    |
| 49 | Coordonări a schimbării destinației terenurilor, (nr.)  | 8      | 0  | 0 | 0  | 0 | 0  | 2 | 2  | 2   | 0   | 0  | 0    | 0     | 0    | 0 | 0    | 0     | 0    | 0    | 0    | 1    |
| 50 | Examinarea petițiilor, (nr.)  | 130    | 21 | 0 | 0  | 0 | 0  | 0 | 0  | 14  | 1   | 1  | 0    | 30    | 3    | 0 | 0    | 0     | 0    | 0    | 3    | 26   |
| 51 | Participări la intruniri, seminare, conferințe, expediții, simpozioane, vizite de lucru etc, (nr. de evenimente)                              | 166    | 7  | 0 | 7  | 0 | 19 | 0 | 0  | 1   | 1   | 1  | 1    | 1     | 0    | 0 | 0    | 4     | 2    | 3    | 43   | 0    |
| 52 | Ore ecologice desfășurate în instituții și organizații, (nr.)   | 16     | 0  | 0 | 2  | 0 | 6  | 0 | 0  | 0   | 0   | 0  | 0    | 0     | 0    | 0 | 0    | 0     | 0    | 0    | 1    | 0    |
| 53 | Publicații în presa scrisă locală și națională alta decât pagina electronică a IPM, (nr.)   | 22     | 0  | 0 | 0  | 4 | 0  | 0 | 0  | 0   | 0   | 0  | 0    | 0     | 0    | 0 | 0    | 0     | 0    | 1    | 5    | 1    |
| 54 | Participări în emisiuni Radio, TV, de nivel local și național (nr.)   | 13     | 0  | 0 | 0  | 0 | 0  | 0 | 0  | 0   | 0   | 0  | 0    | 0     | 0    | 0 | 0    | 1     | 0    | 0    | 7    | 0    |
| 55 | Depozite de substanțe chimice, produse de uz fitosanitar (PUF) verificate pe parcursul raportării, (nr.)                                      | 10     | 0  | 0 | 0  | 0 | 0  | 0 | 0  | 0   | 0   | 0  | 0    | 0     | 0    | 0 | 0    | 0     | 0    | 0    | 0    | 0    |
| 56 | Participări în comisii mixte pentru nimicirea substanțelor degradate sau produselor contrafăcute, (nr.)                                       | 10     | 0  | 0 | 0  | 0 | 3  | 0 | 0  | 0   | 0   | 0  | 2    | 3     | 0    | 0 | 0    | 0     | 0    | 0    | 0    | 0    |















## XII. CONCLUZII ȘI OBIECTIVE

**Gheorghe MANJERU,**  
*Șeful Inspectoratului pentru  
Protecția Mediului*

### Concluzii

Activitatea Inspectoratului pentru Protecția Mediului pe parcursul anului 2020 s-a desfășurat conform planurilor de acțiuni ale aparatului central și a subdiviziunilor teritoriale privind protecția și utilizarea resurselor naturale. Acțiunile de protecție ecologică au contribuit la menținerea unei situații ecologice suficiente în țară, la abținerea cetățenilor de la poluare și contravenții de mediu, la lichidarea gunoiștilor stihinice și amenajarea celor autorizate, amenajarea și salubritizarea cursurilor de ape și zonelor de protecție a lor, amenajarea și salubritizarea localităților.

Inspectoratul pentru Protecția Mediului, în calitatea sa de autoritate publică, responsabil de asigurarea controlului de mediu, implementării profesioniste, uniforme și integrate a politicii de mediu prin îndeplinirea obligațiilor, participă activ în implementarea politicilor din domeniul schimbărilor climatice și adaptarea la efectele schimbărilor climatice.

Rezultatele activității IPM pentru anul 2020 se prezintă astfel:

- au fost efectuate 650 controale planificate;
- au fost efectuate 1488 controale inopinate;
- au fost încheiate 5177 de procese-verbale;
- au fost aplicate amenzi în sumă de 6 682 650 lei;
- a fost calculat și înaintat spre achitare prejudiciu de 22 066 443 lei;
- au fost examinate 1 723 de petiții.

IPM și subdiviziunile teritoriale au participat (în număr mai mic din cauza pandemiei) la organizarea și desfășurarea acțiunilor naționale de salubritizare a localităților, curățare a râurilor, lichidare a gunoiștilor stihinice în cadrul acțiunilor de mediu de nivel național, după cum urmează:

- 1) Campania de primăvară de salubritizare desfășurată la nivel național;
- 2) Acțiunea „Râu curat de la sat la sat”;
- 3) „Săptămâna Mobilității Europene”;
- 4) Acțiunea „Un arbore pentru dănuirea noastră”.

În scopul promovării imaginii IPM, permanent a fost actualizată pagina electronică [www.ipm.gov.md](http://www.ipm.gov.md) și s-a colaborat cu mass-media la nivel local și național, asigurând și funcționalitatea liniei fierbinți „Telefonul Verde”.

### Obiective

Obiectivele pentru anul 2021 sunt orientate la realizarea activităților preconizate în planul de activitate a Inspectoratului care cuprinde următoarele măsuri:

- Consolidarea capacității de comunicare cu autoritățile de mediu și subdiviziunile teritoriale și raportarea operativă a activității către autoritățile ierarhic superioare.

- Colaborarea eficientă cu autoritățile administrației publice centrale și locale pentru soluționarea problemelor protecției mediului și utilizării resurselor naturale sub aspectul inspecției și controlului ecologic de stat.
- Respectarea graficelor controalelor planificate și aplicarea listelor de verificare pe domenii, fortificând controlul ecologic prin intermediul controalelor inopinate.
- Combaterea efectivă a cazurilor de deteriorare și furt a resurselor naturale și de poluare a mediului.
- Acordarea asistenței metodologice și organizatorice administrației publice locale, agenților economici referitor la protecția mediului, utilizarea rațională a resurselor naturale și gestionarea corectă a deșeurilor.
- Consolidarea capacităților profesionale a inspectorilor și experților în domeniul mediului angajați în structurile Inspectoratului.
- Monitorizarea surselor de poluare a apelor și aerului atmosferic, supravegherea efectivă a ariilor naturale protejate de stat.
- Eficientizarea raziilor ecologice efectuate de inspectorii de mediu cu participarea serviciilor desconcentrate în teritoriu și societății civile de mediu.
- Popularizarea utilizării raționale a resurselor naturale și protecției mediului, promovarea educației ecologice prin mijloace mass-media, întruniri publice, ore ecologice.

## **BIBLIOGRAFIE**

### **(acte legislative și normative de bază utilizate)**

1. Strategia națională de mediu.
2. Strategia de gestionare a deșeurilor în Republica Moldova pentru anii 2013-2027 aprobată prin Hotărârea Guvernului nr. 248 din 10.04.2013.
3. Codul Contravențional al Republicii Moldova, Cod nr. 218 din 24.10.2018.
4. Codul Silvic, Cod nr. 887-XIII din 21.06.1996.
5. Legea nr.131 din 08.06.2012 privind controlul de stat asupra activității de întreprinzător.
6. Legea nr.1515 din 16.06.1993 cu privire la protecția mediului înconjurător.
7. Legea nr.1540 din 25.02.1998 privind plata pentru poluarea mediului.
8. Legea apelor nr. 272 din 23.12.2011.
9. Legea 209 privind deșeurile din 29.07.2016.
10. Legea nr.277 din 29.11.2018 privind substanțele chimice.
11. Hotărârea Guvernului nr. 548 din 13.06.2018 cu privire la organizarea și funcționarea Inspectoratului pentru Protecția Mediului.
12. Hotărârea de Guvern nr. 950 din 25.11.2013 cu privire la aprobarea Regulamentului privind cerințele de colectare și deversare a apelor uzate în sistemul de canalizare și/sau în emisaruri de apă pentru localitățile urbane și rurale.
13. Hotărârea de Guvern 301 din 24.04.2014 cu privire la aprobarea Strategiei de Mediu pentru anii 2014 – 2023 și Planul de acțiuni pentru implementarea acestora.
14. Hotărârea de Guvern nr. 955 din 2018 privind planul de gestionare a districtului bazinului hidrografic Dunărea – Prut și Marea Neagră.
15. Hotărârea de Guvern nr. 814 din 17.10.2017 privind planul de gestionare a districtului bazinului hidrografic Nistru.
16. [www.ipm.gov.md](http://www.ipm.gov.md)

## ABREVIERI

|              |  |
|--------------|--|
| <b>IPM</b>   | – Inspectoratul pentru Protecția Mediului                    |
| <b>MADRM</b> | – Ministerul Agriculturii, Dezvoltării Regionale și Mediului |
| <b>SVPM</b>  | – Societatea Vânătorilor și Pescarilor din Moldova           |
| <b>AFSA</b>  | – Autorizații de folosință specială a apei                   |
| <b>BNS</b>   | – Biroul Național de Statistică                              |
| <b>CMA</b>   | – Concentrația maximă admisibilă                             |
| <b>DLA</b>   | – Deversări limitat admisibile                               |
| <b>ELA</b>   | – Emisii limitat admisibile                                  |
| <b>POP</b>   | – Poluanți organici persistenti                              |
| <b>SE</b>    | – Stație de epurare  |
| <b>SEB</b>   | – Stație de epurare biologică                                |
| <b>ST</b>    | – Structuri teritoriale                                      |
| <b>UA</b>    | – Utilizatori de apă   |